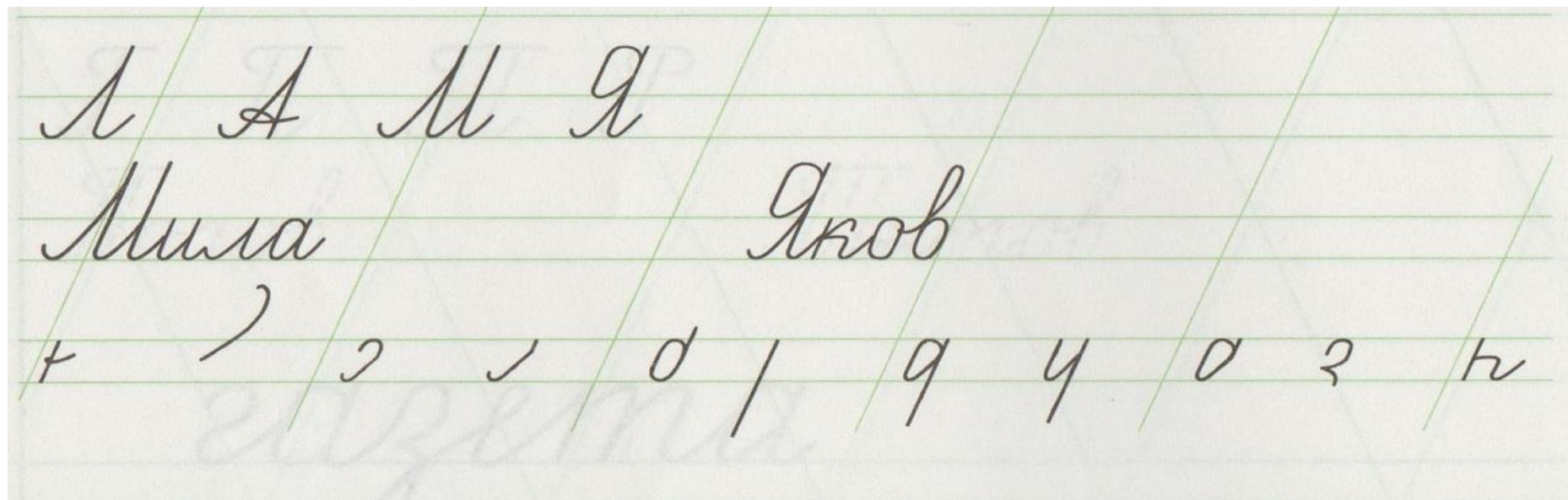


Алфавит

урок русского языка
1 класс УМК «Планета
знаний»

Минутка чистописания




Запомни:

корова коровник коровье (молоко)

Знаешь ли ты?


В русском алфавите **33 буквы**. Каждая буква имеет своё место и своё название.



А а	Б б	В в	Г г	Д д	Е е	Ё ё	Ж ж	З з
а	бэ	вэ	гэ	дэ	е	ё	же	зэ
И и	Й й	К к	Л л	М м	Н н	О о	П п	Р р
и	и	ка	эль	эм	эн	о	пэ	эр
	краткое							
С с	Т т	У у	Ф ф	Х х	Ц ц	Ч ч	Ш ш	Щ щ
эс	тэ	у	эф	ха	це	че	ша	ща
Ъ	Ы	Ь	Э э	Ю ю	Я я			
твёрдый знак	ы	мягкий знак	э	ю	я			



Сможешь ответить правильно...

- Назови буквы, которые обозначают гласные звуки.
 - Какие буквы не обозначают звуков?
 - Приведи примеры использования алфавита.
- 



Выполнить задания

флоксы

пион

георгин

ирисы

роза

мак

- Обозначь цифрами порядок слов по алфавиту.
- Запиши слова по алфавиту.

Корова, ворона. медведь, сорока, заяц, лисица, аист, овца.

Проверь, какие из этих слов есть в словаре.






- Устно составь два предложения из этих слов:
в роще, громко, птицы, кричат,
вьёт, на дереве, сорока, гнездо.



Продолжи...

- Я знаю буквы русского языка.
 - Я умею распределять слова по алфавиту.
 - Я умею составлять предложения.
- 

A decorative border at the top of the page features a repeating pattern of school-related items: a green chalkboard with the equation $1+1=$ and the letters 'abcd', a yellow pencil holder with various colored pencils and a pair of orange scissors, and a window with a smiling sun and white clouds. The main content area is a large white rectangle with a thin grey border.

Спасибо за урок!