

Кишечная непроходимость

Выполнила: Неукрытая Анастасия, 345 группа

Кишечная непроходимость (ileus) -
заболевание, возникающее вследствие
нарушения прохождения (пассажа)
содержимого по кишечнику,
обусловленного обтурацией (obturatio -
закупорка), сдавлением (strangulatio -
сдавление, удушение) или его
функциональными нарушениями и
развившимися вследствие этого
нарушениями гомеостаза.


Классификация КН

- ✓ Происхождение (врожденная и приобретенная)
- ✓ Механизм возникновения (механическая и динамическая)
- ✓ Состояние кровообращения стенки кишки (обтурационная и странгуляционная)
- ✓ Локализация (тонко- и толстокишечная)
- ✓ Клиническое течение

КН



Механическая

- 
- Обтурационная
 - Странгуляционная
 - Сочетанная



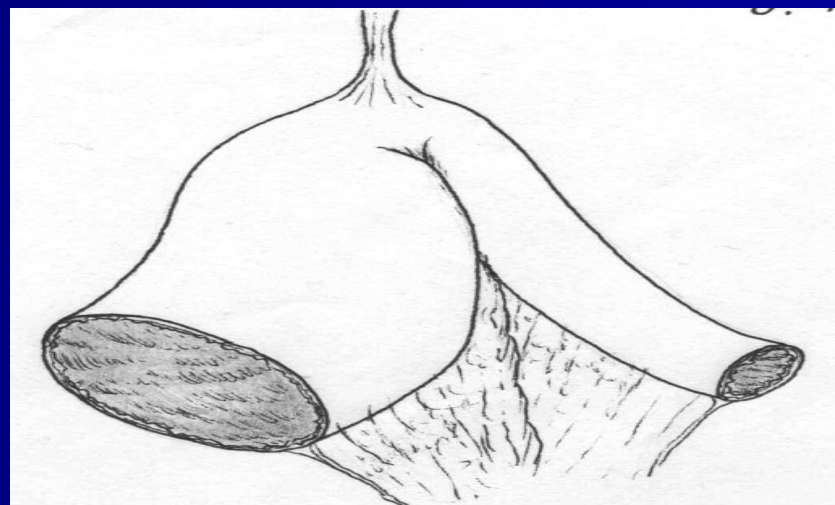
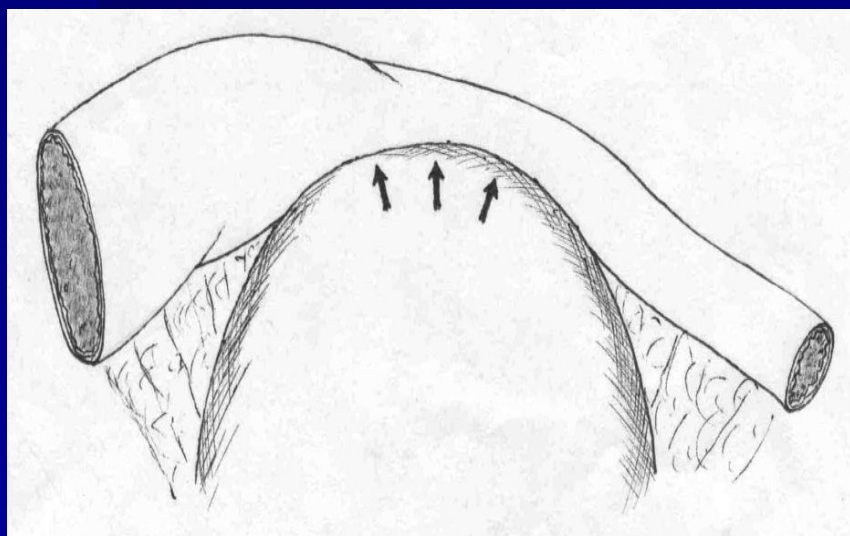
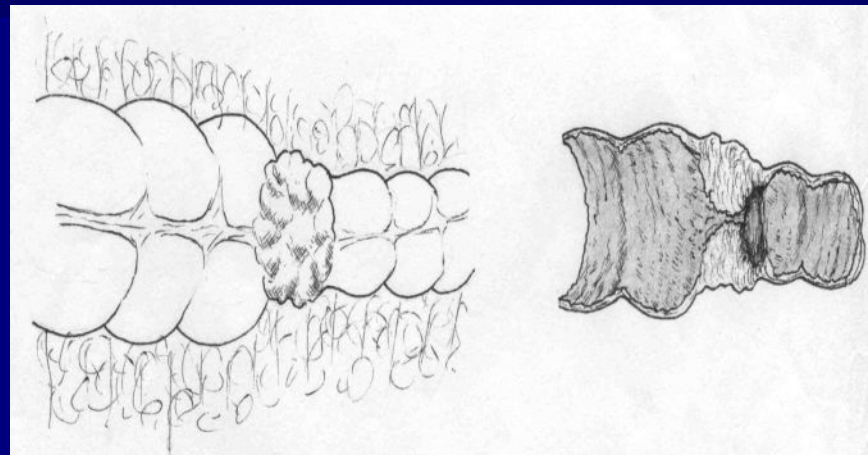
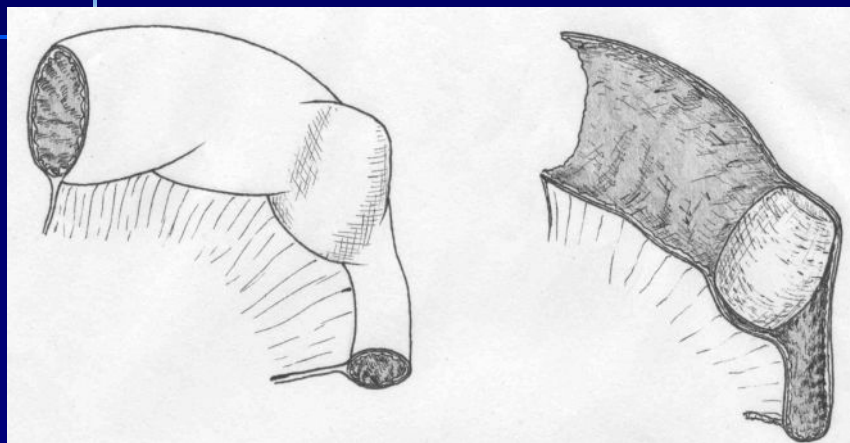
Динамическая

- 
- Паралитическая
 - Спастическая

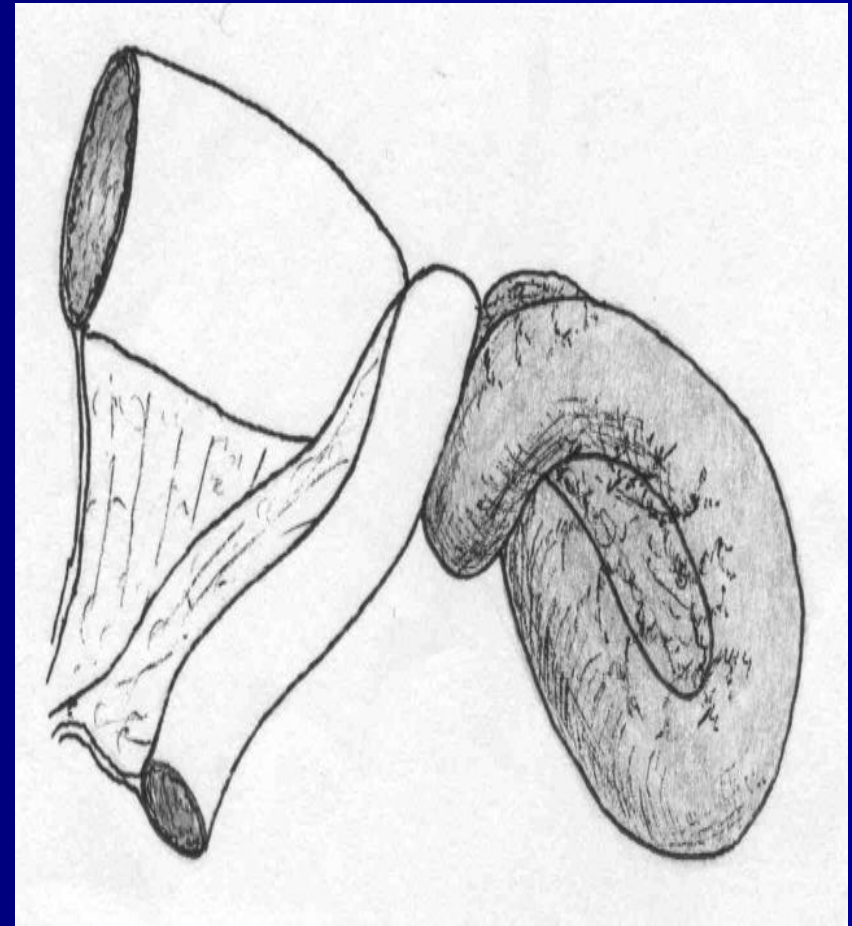
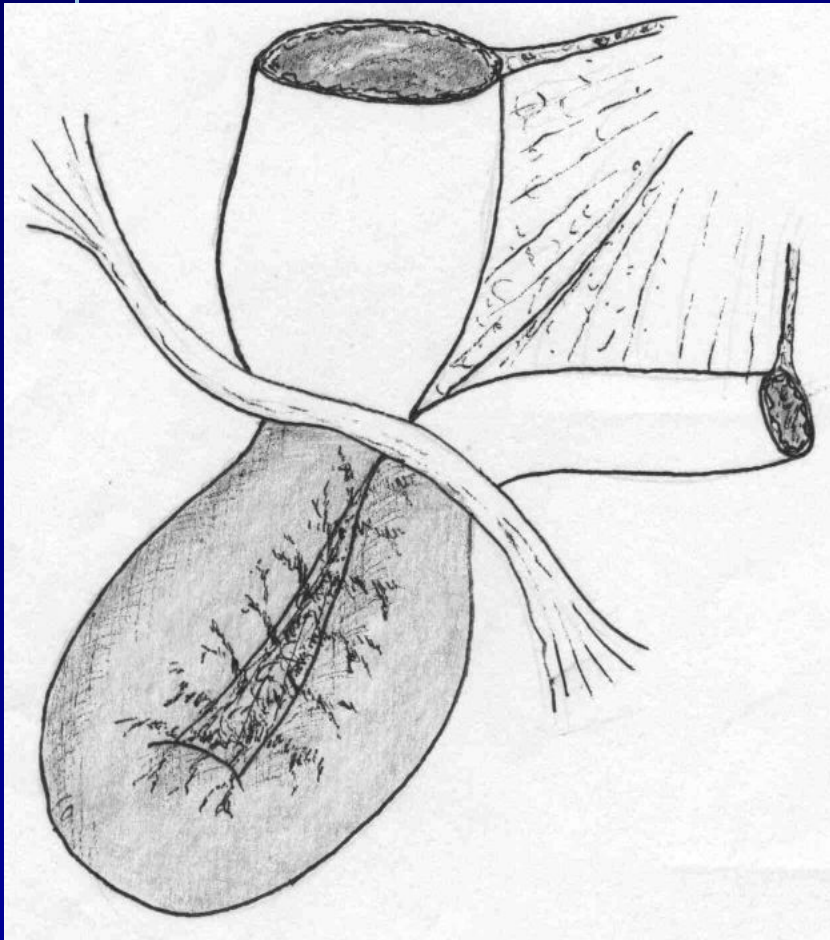
Механическая КН

- **Обтурационная** – закупорка кишки опухолью, инородными телами, каловыми или желчными камнями, клубком паразитов, спайки, перегибы сращения и т.п. БЕЗ СДАВЛЕНИЯ БРЫЖЕЙКИ!!!
- **Странгуляционная** – заворот, узлообразование, перетяжки кишки спайками ОДНОВРЕМЕННО С БРЫЖЕЙКОЙ !!!, ущемление в грыжевых воротах и т.п.
- **Сочетанная** – инвагинация, некоторые формы спаечной непроходимости.

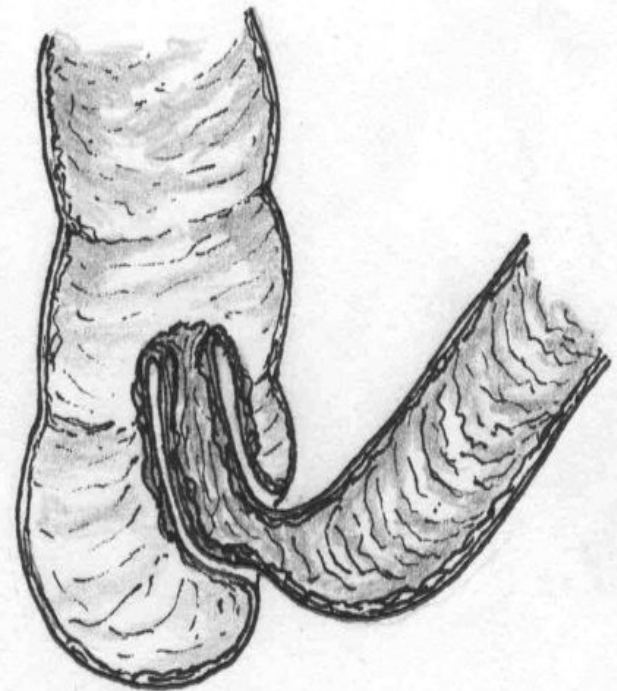
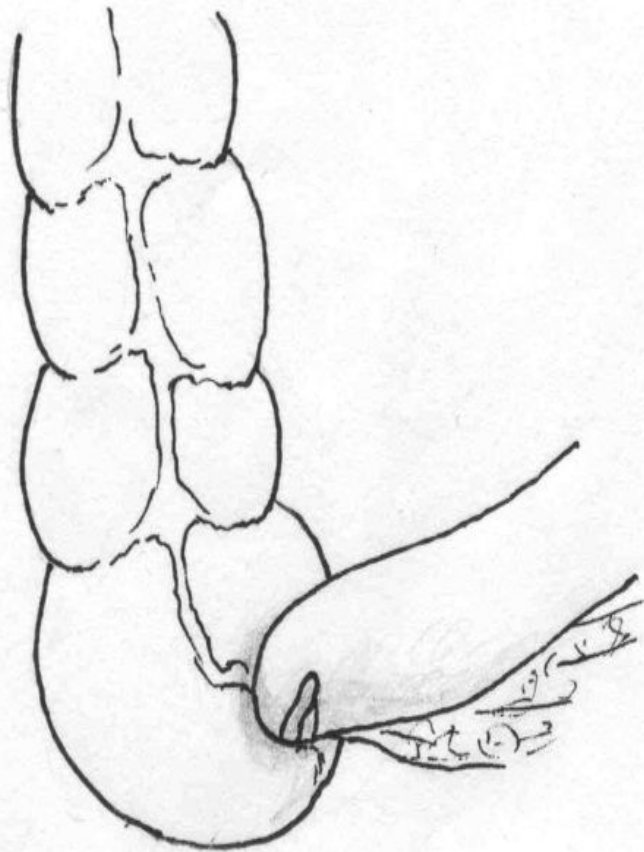
Механическая КН (обтурационная)



Механическая КН (странгуляционная)



Механическая КН (инвагинация)



Динамическая КН

- ▣ Спастическая (спазмы кишечника)
- ▣ Паралитическая (острые хирургические заболевания брюшной полости, операции на брюшной полости, неврологические заболевания, медикаменты)

Патогенез КН

Потеря и секвестрация жидкости



**Повышение внутрикишечного
давления**

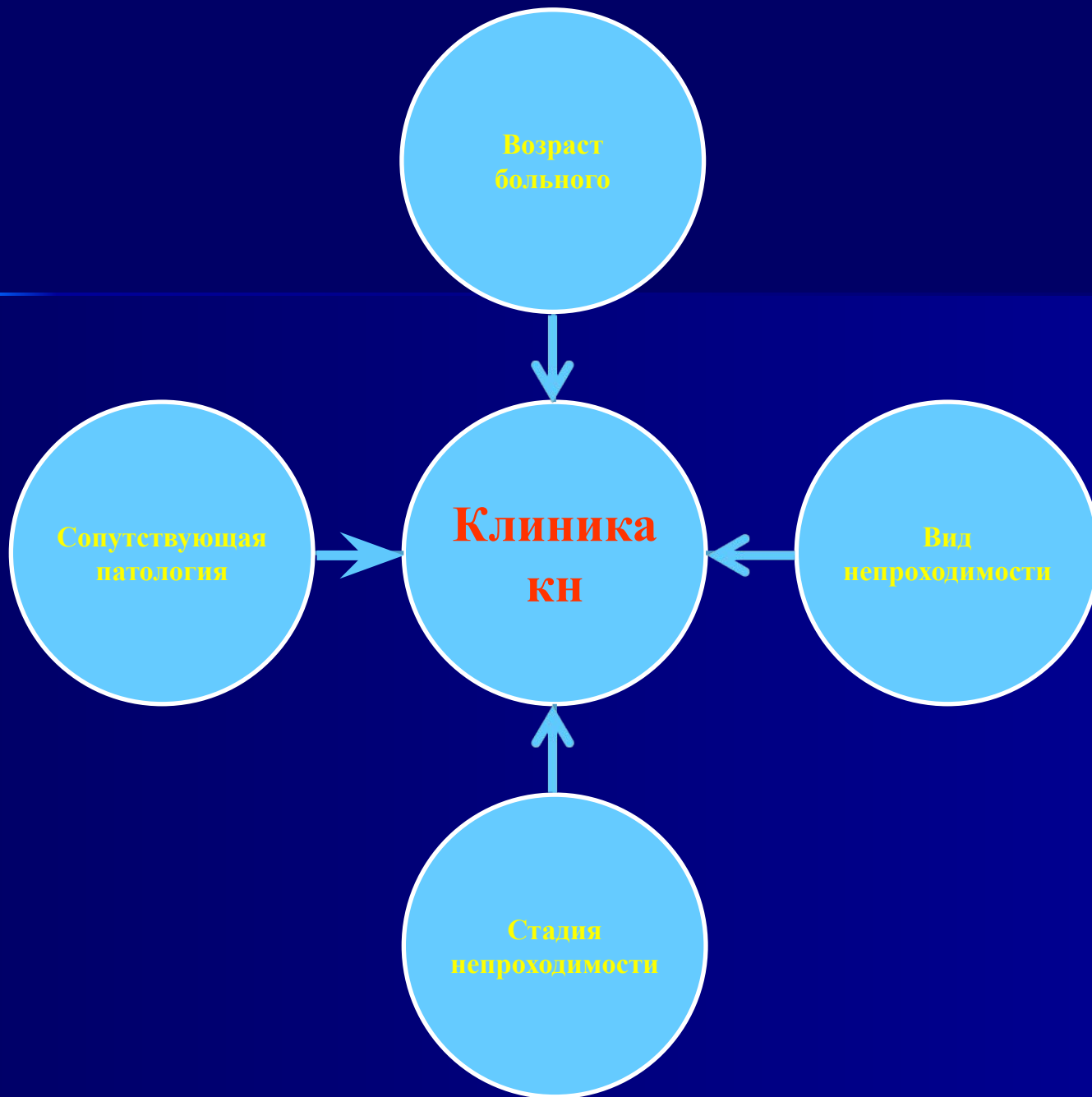
**Нарастающее растяжение
кишечной стенки**

Рост бактериальной флоры

**Нарушение кровообращения
кишечной стенки**

Некроз стенки кишки





Клиника КН

Местные проявления

- Боли в животе
- Задержка отхождения стула и газов
- Тошнота, рвота

Общие расстройства

- Тахикардия, гипотония
- Бледность кожных покровов, акроцианоз
- Одышка
- Жажда, сухость во рту
- Заторможенность, дезориентация

Диагностика КН

- ▣ **Жалобы больного**
- ▣ **Анамнез заболевания**
- ▣ **Осмотр, пальпация, аускультация живота
(осмотр «слабых» мест брюшной стенки!)**
- ▣ **Обзорная рентгеноскопия брюшной
полости**
- ▣ **УЗИ брюшной полости**

Лечение

- **Проведение мер направленных на коррекцию нарушенных функций органов и систем - коррекция водно-электролитных нарушений, КОС и микроциркуляции (предоперационная подготовка)**
- **мероприятия, способствующие декомпрессии желудочно-кишечного тракта (назогастральное зондирование, сифонные и очистительные клизмы)**

Спасибо за внимание!