



Декупаж



Педагог Н.С. Котина

Что такое – декупаж?




Декупаж - это вид прикладного творчества представляющий собой технику декорирования разнообразных поверхностей с помощью нанесения напечатанных полиграфическим способом картинок с последующей лакировкой полученного изображения для защиты от внешних воздействий.



Декупажем можно оформить практически все, что подскажет нам наша фантазия: закладки, открытки, блокнотики, коробочки, подсвечники, цветочные горшки, вазы, тарелки (декоративные), стаканы, разделочные доски, рамки, шкатулки и многое другое!






Для работы нам потребуется:

- декорируемый предмет
- бумажные салфетки с рисунком
- клей ПВА
- кисть для клея
- акриловые краски
- паролоновые губки
- НОЖНИЦЫ



+ клеенка для рабочего места

Виды декупажа.
Что мы будем делать.




- Декупаж на бумаге (закладки, открытки, украшение блокнотиков, альбомов, коробочек)
- Декупаж на стекле (подсвечники, вазочки, стаканчики)
- Декупаж на дереве (сердечки, карандашницы, разделочные доски, шкатулки)




Готовые работы.

Здесь представлены: подсвечники, вазы (стекло),
коробочка (картон), сердечко, шкатулка (дерево)




Дети приносят на занятия:

- Декорируемый предмет
 - Ножницы
 - Белая акриловая краска
 - (объем 50 мл.)
-
- Все остальное (салфетки, клей, губки, кисти, цветные акриловые краски) входит в стоимость занятия.



На первое занятие
нужны только
ножницы!!!



Техника декупажа ещё и очень полезна для общего развития: она развивает художественный вкус и фантазию, при вырезании мотивов тренируется мелкая моторика рук, что помогает тренировать память и внимание, развивать речь!





Жду Ваших детей
на СВОИХ
занятиях!!!

