

Анализ ГП «Информационное общество»

Атрошенко Василий
Колодина Анна
Черкасов Максим
ГМУ4-4, 2020 г.

Цели Программы

← Соответствие



Задачи Программы

1. повышение качества жизни и работы граждан,
2. улучшение условий деятельности организаций,
3. развитие экономического потенциала страны на основе использования информационных и телекоммуникационных технологий

1. обеспечение качественными и доступными услугами связи и доступа к информационно-телекоммуникационной сети "Интернет", в т. ч. универсальными услугами связи;
2. развитие информационной среды и обеспечение равного доступа граждан к медиасреде;
3. предупреждение угроз в информационном обществе, обеспечение информационной безопасности на основе отечественных разработок при передаче, обработке и хранении данных, гарантирующей защиту интересов личности, бизнеса и государства;
4. обеспечение за счет использования информационно-телекоммуникационных технологий реализации в электронной форме полномочий государственных (муниципальных) органов власти, в т. ч. полномочий по предоставлению гражданам и организациям государственных (муниципальных) и иных социально значимых услуг (исполнению функций), а также повышение качества государственного управления и оперативности взаимодействия органов государственной (муниципальной) власти, граждан и организаций

Подпрограмма 1 - Задача 1

"Информационно телекоммуникационная инфраструктура информационного общества и услуги, оказываемые на ее основе»

+ создание глобальной конкурентоспособной инфраструктуры передачи данных на основе отечественных разработок

Подпрограмма 2 - Задача 2

"Информационная среда"

Подпрограмма 3 - Задача 3

"Безопасность в информационном обществе»

- обеспечение информационной безопасности на основе отечественных разработок при передаче, обработке и хранении данных, гарантирующей защиту интересов личности, бизнеса и государства;

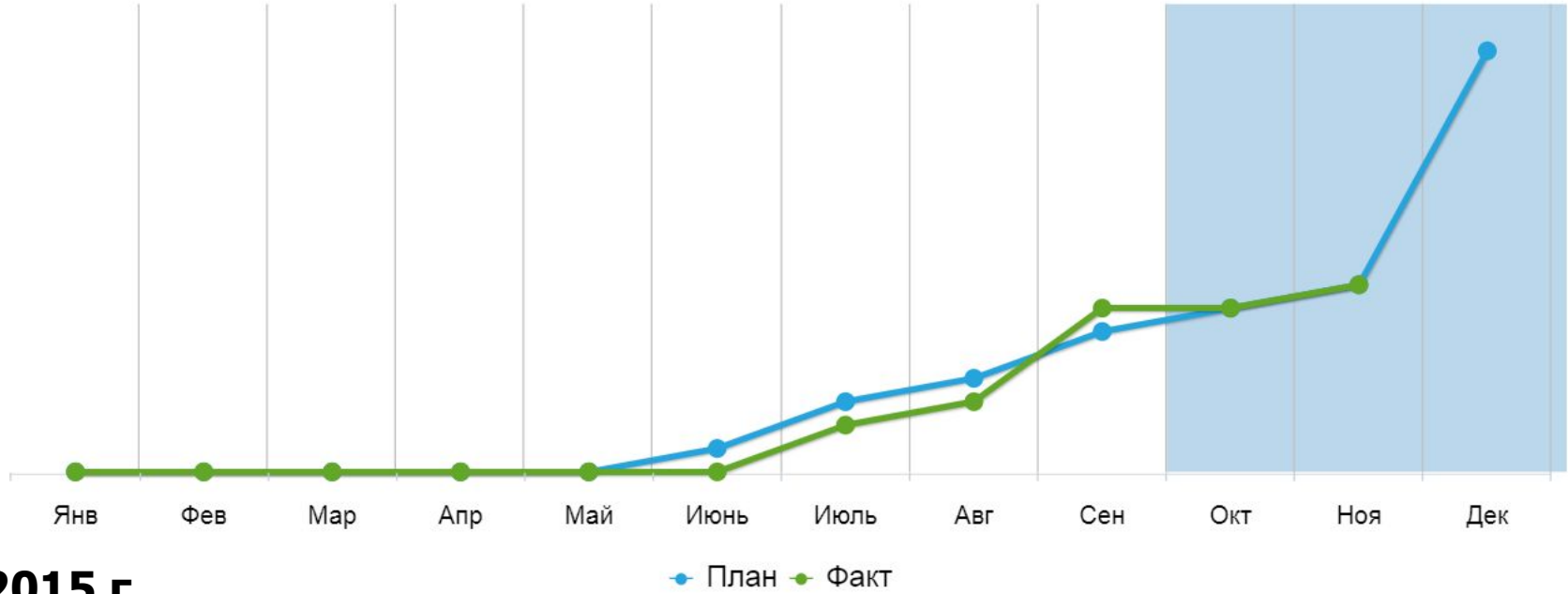
Подпрограмма 4 - Задача 4

"Информационное государство«

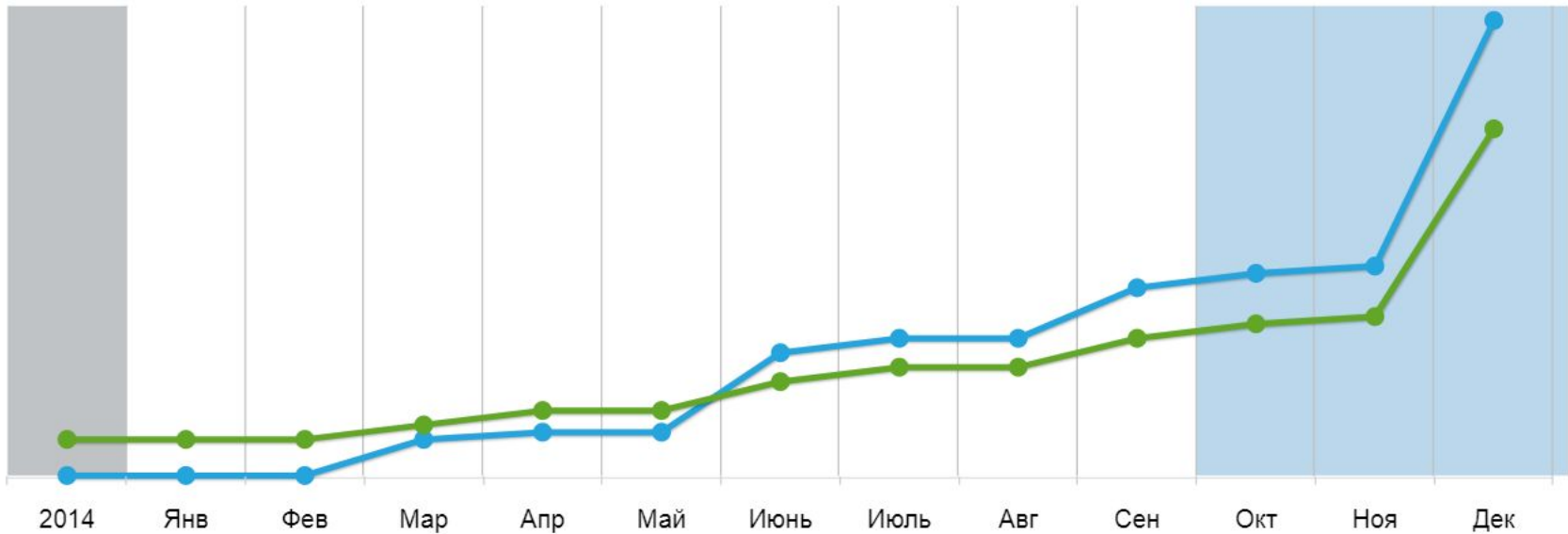
...предоставление гражданам и организациям государственных, муниципальных **и** социально значимых услуг (реализации функций), а также **повышение эффективности** государственного управления ...

ФЦП "Развитие телерадиовещания в Российской Федерации на 2009 - 2018 годы"

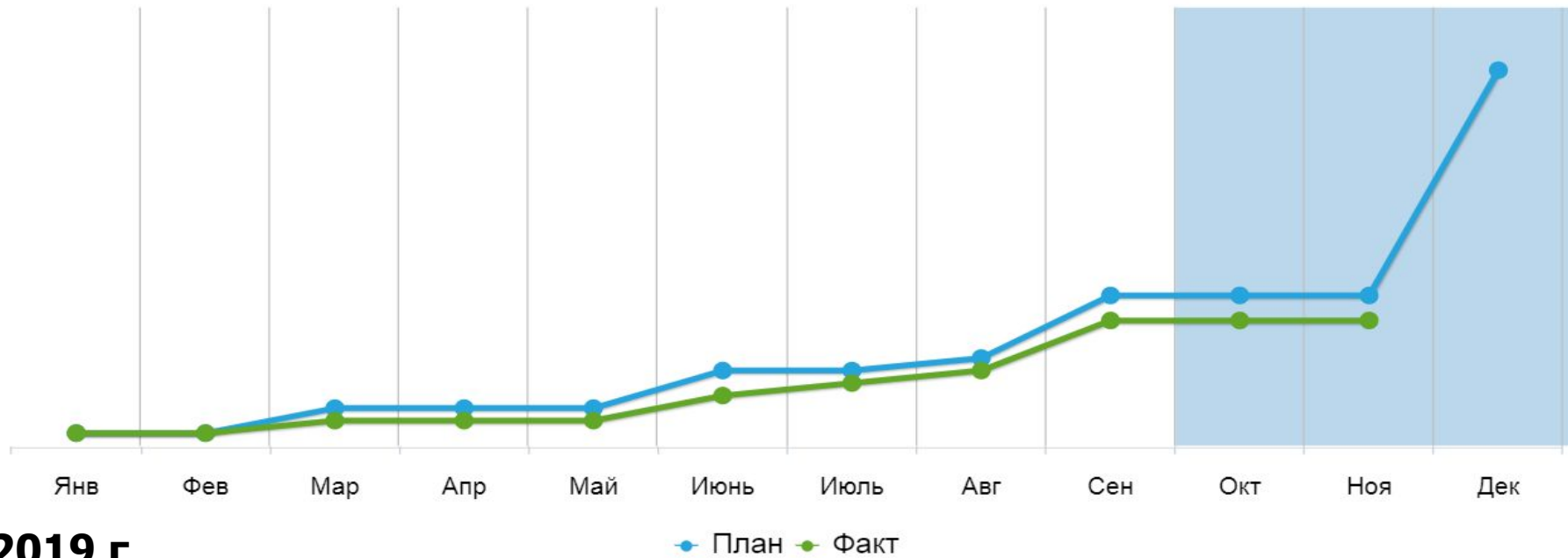
Реализация: 2013 г.



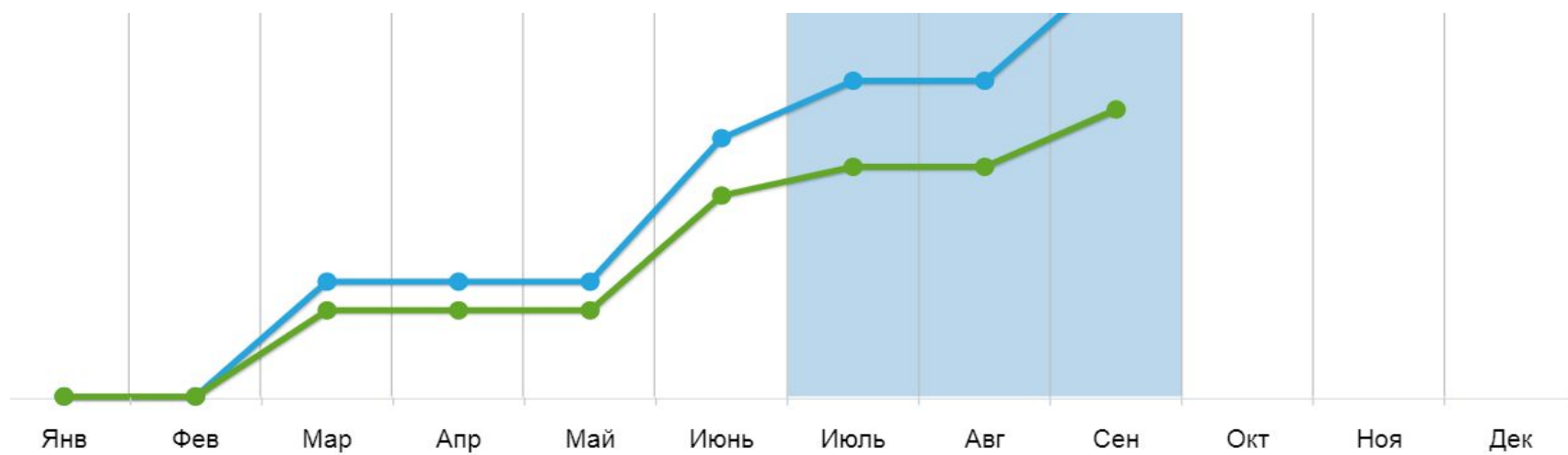
2015 г.



2017 г.



2019 г.



2019 г.

1 квартал

1

Подпрограмма .


Подпрограмма 1. Информационно-телекоммуникационная инфраструктура информационного общества и услуги, оказываемые на ее основе



3

Подпрограмма .

Подпрограмма 4. Информационное государство




2 квартал

3

Подпрограмма .

Подпрограмма 1. Информационно-телекоммуникационная инфраструктура информационного общества и услуги, оказываемые на ее основе



5

Подпрограмма .


Подпрограмма 2. Информационная среда



3

Подпрограмма .

Подпрограмма 4. Информационное государство




3 квартал


4 Подпрограмма .
Подпрограмма 1. Информационно-телекоммуникационная инфраструктура информационного общества и услуги, оказываемые на ее основе



8 Подпрограмма .
Подпрограмма 2. Информационная среда



3 Подпрограмма .
Подпрограмма 4. Информационное государство



ИСПОЛЬЗОВАНИЕ БЮДЖЕТНЫХ АССИГНОВАНИЙ, ТЫС. РУБ.

Всего по госпрограмме



Примеры недостигнутых показателей

Показатель	План	Факт
1. Доля фельдшерских и фельдшерско-акушерских пунктов, подключенных к информационно-телекоммуникационной сети "Интернет", в общем количестве фельдшерских и фельдшерско-акушерских пунктов, %	39,17	16,87
1. Доля общеобразовательных организаций и образовательных организаций СПО, подключенных к сети "Интернет", в общем количестве гос (мун) общеобразовательных организаций и образовательных организаций СПО, %	59,65	53,01
4. Доля паспортов нового поколения в общем количестве выданных паспортов, удостоверяющих личность гражданина РФ за пределами территории РФ, %	62	50,80
4. Доля учтенных научно-исследовательских, опытно-конструкторских и технологических работ гражданского назначения в единой государственной информационной системе учета научно-исследовательских, опытно-конструкторских и технологических работ гражданского назначения, %	80	49,80


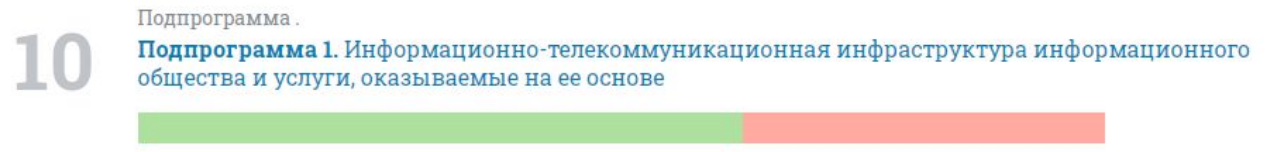
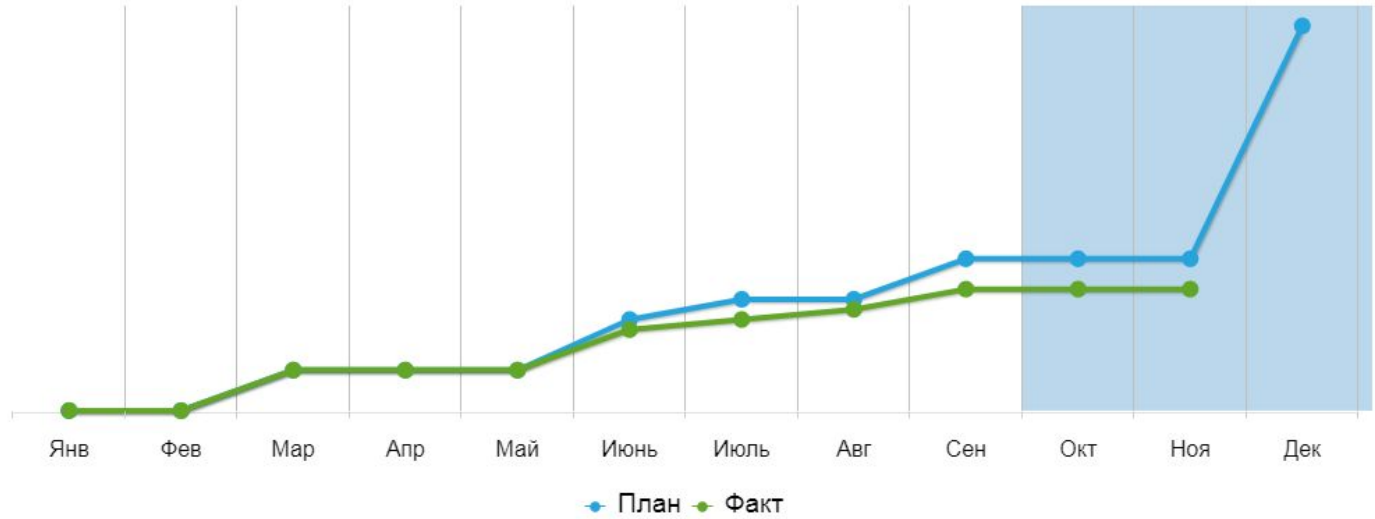
Причины:

1. Отсутствие компьютеров и необходимого оборудования
2. Возможно, высокая цена за такой паспорт, предубеждение граждан
3. Технические моменты: недостаток информации

Причины в целом по всем годам:

1. Недостатки целевых показателей (индикаторов) госпрограмм
2. Нехватка ресурсов: кадровых, материальных и др.
3. Отсутствие системы управления рисками и др.

Анализ сведений о степени соответствия установленных и достигнутых целевых показателей государственной программы за отчетный год, анализ сведений о реализации основных мероприятий



Анализ сведений о степени соответствия установленных и достигнутых целевых показателей государственной программы за отчетный год, анализ сведений о реализации основных мероприятий

Показатель	План	Факт
Число абонентов мобильного широкополосного доступа к информационно-телекоммуникационной сети "Интернет" на 100 человек населения, Единица	85,00	0,00
Динамика производительности труда по виду экономической деятельности "Деятельность в сфере телекоммуникаций", %	101,00	0,00
Уровень цифровизации местной телефонной сети (в городской местности), %	0,00	0,00
Доля домашних хозяйств, имеющих доступ к информационно-телекоммуникационной сети "Интернет", в общем числе домашних хозяйств, %	79,00	76,90
Доля сертифицированных центров обработки данных, предоставляющих услуги органам государственной власти и местного самоуправления, в общем количестве центров обработки данных, процент	0,00	0,00
Количество экспертиз документов по вопросам информатизации органов государственной власти., Штука	20 000,00	23 603,00
Число абонентов фиксированного широкополосного доступа к информационно-телекоммуникационной сети "Интернет" на 100 человек населения, Единица	0,00	0,00
Доля населения Российской Федерации, имеющего возможность приема общероссийских обязательных общедоступных телеканалов и радиоканалов, %	0,00	0,00
доля радиочастотного спектра, доступного для использования радиоэлектронными средствами гражданского назначения, в общем объеме радиочастотного спектра, %	17,00	17,00
Доля внутриведомственного и межведомственного юридически значимого электронного документооборота государственных и муниципальных органов и бюджетных учреждений, в общем объеме внутриведомственного и межведомственного документооборота государственных и муниципальных органов и бюджетных учреждений, %	5,00	18,00
Доля нарушений, выразившихся в невыполнении предписаний, в общем количестве нарушений, выявленных в ходе внеплановых проверок, в том числе в сфере персональных данных, %	6,00	14,70
Доля населения Российской Федерации, имеющего возможность приема цифровых эфирных общероссийских обязательных общедоступных телеканалов и радиоканалов и охваченного телерадиооповещением о чрезвычайных ситуациях в местах постоянного проживания, %	0,00	0,00
Охват средств массовой информации и иных информационных источников в рамках информационно-аналитического обеспечения деятельности Администрации Президента Российской Федерации и Аппарата Правительства Российской Федерации, Единица	11 420,00	11 420,00

Анализ сведений о выполнении расходных обязательств Российской Федерации связанных с реализацией государственной программы

ОБЪЕМЫ БЮДЖЕТНЫХ АССИГНОВАНИЙ ПРОГРАММЫ

954 113 155,5 тыс. руб.

Объем бюджетных ассигнований на реализацию государственной программы из средств федерального бюджета

Объем бюджетных ассигнований на реализацию подпрограмм и ФЦП из средств федерального бюджета:

164 413 291,8 тыс. руб.

Подпрограмма 1. Информационно-телекоммуникационная инфраструктура информационного общества и услуги, оказываемые на ее основе

510 710 003,1 тыс. руб.

Подпрограмма 2. Информационная среда

79 367 580,1 тыс. руб.

Подпрограмма 3. Безопасность в информационном обществе

139 470 045,5 тыс. руб.

Подпрограмма 4. Информационное государство

60 152 235,0 тыс. руб.

ФЦП 5. Федеральная целевая программа "Развитие телерадиовещания в Российской Федерации на 2009 - 2018 годы"

ОБЪЕМ БЮДЖЕТНЫХ АССИГНОВАНИЙ НА РЕАЛИЗАЦИЮ ГОСУДАРСТВЕННОЙ ПРОГРАММЫ ПО ГОДАМ:

2011 г. 0,0

2012 г. 0,0

2013 г. 130 617 885,8

2014 г. 116 233 423,6

2015 г. 115 215 548,8

2016 г. 122 801 572,5

2017 г. 113 803 621,1

2018 г. 134 678 633,7

2019 г. 109 017 716,1

2020 г. 111 744 753,9

Анализ сведений о выполнении расходных обязательств Российской Федерации связанных с реализацией государственной программы

РЕСУРСНОЕ ОБЕСПЕЧЕНИЕ РЕАЛИЗАЦИИ ГОСУДАРСТВЕННОЙ ПРОГРАММЫ ЗА СЧЕТ СРЕДСТВ ФЕДЕРАЛЬНОГО БЮДЖЕТА

↓ СКАЧАТЬ (DOC)

ВСЕГО ПО ГОСПРОГРАММЕ, ТЫС. РУБ.



ПО ГРБС [ПО ПОДПРОГРАММАМ И ФЦП](#)

ПЕРИОД: 2011 2012 2013 2014 2015 2016 2017 2018 2019 2020

	2019	2020
ИТОГО	109 017 716,10	111 744 753,90
Министерство связи и массовых коммуникаций Российской Федерации	15 068 316,20	17 403 551,30
Федеральное агентство связи	13 624 465,20	13 621 665,50
Федеральная служба охраны Российской Федерации	523 375,60	523 375,60
Федеральная служба государственной статистики	84 000,00	84 000,00
Федеральное агентство морского и речного транспорта	39 341,50	39 341,50
Федеральное агентство по печати и массовым коммуникациям	64 293 086,20	64 567 807,20
Федеральная служба безопасности Российской Федерации	80 521,50	80 521,50

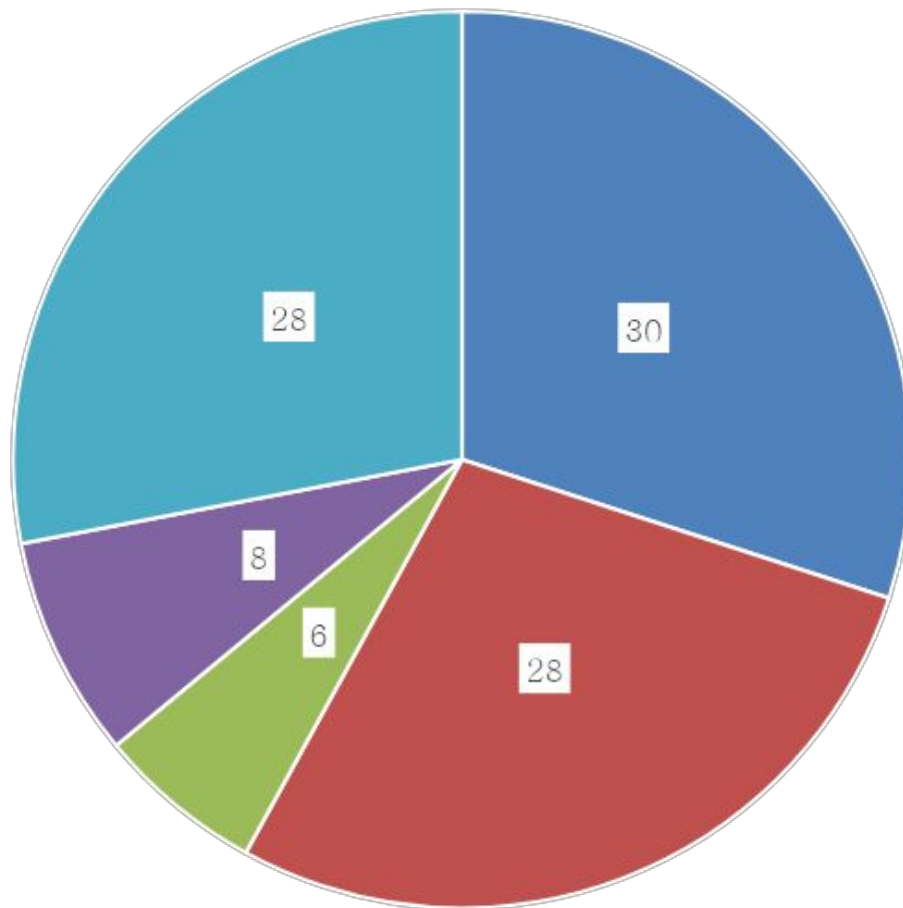
- Подпрограмма 1 «Информационно-телекоммуникационная инфраструктура информационного общества и услуги, оказываемые на ее основе» - 25 (16)
- Подпрограмма 2 «Информационная среда» – 53 (1)
- Подпрограмма 3 «Безопасность в информационном обществе» - 3 (1)
- Подпрограмма 4 «Информационное государство» – 43 (6)

Контрольное событие

2.2.1.1. Обеспечен выпуск и распространение изданий общественно-политической газеты "Российская газета" и историко-публицистического журнала "Родина" в объеме государственного задания на 2019 год

Контрольное событие 3.1.1.1. Доля заявлений о регистрации, перерегистрации, внесении изменений в свидетельство о регистрации средств массовой информации, прекращении, приостановлении деятельности средств массовой информации, о выдаче выписки из реестра средств массовой информации, полученных регистрирующим органом в электронной форме доведена до 50 процентов

Анализ сведений о деятельности ответственных исполнителей в части касающейся реализации ГП



МКС: Почта, Стратегия, ГИС

РКН: Нарушения, Жалобы, Контрольные мероприятия

РП: Теле-радовещание, публикации, гранты

РС: Доступность Интернет, Спутники, Инфраструктура

Другие: Цифровизация документации в отраслях

- Минкомсвязь России
- Роспечать
- Россвязь
- Роскомнадзор
- Другие ФОИВ

Анализ итоговой рейтинговой оценки ответственных исполнителей на основе проведенной оценки эффективности

№ п/п	Наименование государственной программы	Ответственный исполнитель государственной программы	Оценка эффективности деятельности ответственного исполнителя
1	2	3	4
<i>Оценка эффективности деятельности ответственного исполнителя выше среднего</i>			
1.	«Развитие науки и технологий» на 2013-2020 годы	Минобрнауки России	87,5 %
2.	Экономическое развитие и инновационная экономика	Минэкономразвития России	87,5 %
3.	Информационное общество (2011–2020 годы)	Минкомсвязь России	75,0 %
4.	Энергоэффективность и развитие энергетики	Минэнерго России	75,0 %

МКС – 30 (3) –
90%

РС – 6 (0) – 0%

РКН – 8 (1) –
87,5%

РП – 28 (1) –
96,4%

Другие – 28 (5) –
82,1%

Анализ итоговой рейтинговой оценки ответственных исполнителей на основе проведенной оценки эффективности

№ п/п	Наименование государственной программы	Ответственный исполнитель государственной программы	Оценка эффективности реализации основных мероприятий государственной программы
	ресурсов		
5.	Развитие внешнеэкономической деятельности	Минэкономразвития России	82,4%
6.	Энергоэффективность и развитие энергетики	Минэнерго России	81,5 %
7.	Информационное общество (2011–2020 годы)	Минкомсвязь России	81,3 %

Низкая оценка достижения плановых значений показателей (индикаторов)

12.	«Информационное общество (2011–2020 годы)»	Минкомсвязь России	71,5 %
-----	--	--------------------	--------

№ п/п	Наименование государственной программы	Ответственный исполнитель государственной программы	Оценка кассового исполнения расходов федерального бюджета
1	2	3	4
<i>Оценка кассового исполнения расходов федерального бюджета выше среднего уровня</i>			
1.	Развитие авиационной промышленности	Минпромторг России	98,0 %
2.	«Развитие науки и технологий» на 2013-2020 годы	Минобрнауки России	97,0 %
3.	Развитие транспортной системы	Минтранс России	96,0 %
4.	Информационное общество (2011–2020 годы)	Минкомсвязь России	95,6 %
5.	Энергоэффективность и развитие		

Вопросы?

- <https://digital.gov.ru/uploaded/files/otchet-2018-god.pdf>
- <https://programs.gov.ru/Portal/programs/reportIndicators/23>
- Сводный годовой доклад о ходе реализации и оценке эффективности государственных программ Российской Федерации по итогам 2018 год