

ИЗОБРАЖЕНИЕ ГЛИНЯНОЙ ИГРУШКИ РАЗНЫМИ ПРОМЫСЛОВЫМИ ЦЕНТРАМИ



Автор: Гилёва Анна Александровна
Студентка 36 группы КУПедК

История

игрушки :

Глиняная игрушка-особый вид народного творчества.

Она не всегда предназначалась только для игры, а чаще всего была предметом украшения народного быта

=

малая бытовая скульптура.



История

игрушки :

Игрушку делали почти везде где были залежи глины и занимались гончарством.



Основные ремесленные центры,
где лепили глиняную игрушку- это

ДЫМКОВО

ФИЛИМОНОВ

О

КАРГОПОЛЬ



Дымка



История

Дымковская игрушка ведёт свою историю с XV века, когда Иван III, стремясь объединить Московские княжества, переселил непокорных жителей Великого Устюга в глухие края. Среди переселенцев, обосновавшихся за рекой Вяткой - в деревне Дымково.










Было много ремесленников, гончаров и игрушечников. Их искусное мастерство быстро завоевало популярность.



Элементы росписи :



Барыня



Особенности:

- Шляпка под цвет кофты
- Кудрявые, темные косы
- Щеки алые
- Фартук с оборками
- Обязательно что-то в руках

Водоноска



Индюк

- Все расписаны бока.
- Крылья важно распущены
- пышный хвост
- высокий гребешок, как корона у царя.
- напыщен, горделив.



Что за конь!

Только тронь!

Со всадником вместе

Ускачет верст на двести!

густая грива и хвост

со всадником и без

Конь



Олень



- стройные ноги
- ветвистые рога

Баран



- Бока крутые
- Рога золотые
- Копытца с оборкой

Уточка-крылатка,
У неё повадка,
У неё походка –
Качается как
лодка

- ❑ Свистулька
- ❑ Крылья
покрыты
сусальным
ЗОЛОТОМ

Уточка



Филимонов

О



История

Филимоновская игрушка - д.

Филимоново Одоевского района

Тульской области.

Основной тип изделий - свистульки

традиционных форм Для них

характерны вытянутые пропорции,

связанные с пластическими

свойствами местной глины "синики".





В деревне Филимоново изготовлением игрушек занимались в основном женщины.

Внучек, занимающихся лепкой игрушек, здесь называли свистульками. Готовые игрушки возили продавать на ярмарки, а вырученные от продажи деньги откладывались для приданого. Так что



Элементы росписи :



Барыня

- Глаза, рот нанесены штрихами
- Вытянутая шея с маленькой головой
- Вытянутая шапка
- фартук



Конь



Петух



Всадник



Баран




Каргопол ь



История

Каргопольская игрушка - г.Каргополь Архангельской области. Для каргопольской игрушки характерна красочная роспись по предварительно выбеленной поверхности фигур.



Элементы росписи



Изображение Семьи, домашнего очага







Изображение различных животных



*Сравним глиняные игрушки разных
ремесленных центров по критериям:*

1. По форме

2. По образам

3. По

СИМВОЛИКЕ

4. По цвету



Сравнение по форме

Дымковская



Нормальные пропорции

Филимоновская



Вытянутые пропорции

Каргопольская



Приземистые фигуры



Вывод: игрушки отличаются по форме

Образы	Дымковская	Филимоновская	Каргопольская
Баба			
Конь			
Птица			

Сравнение по образам




Вывод: Все игрушки выражают одни и те же образы

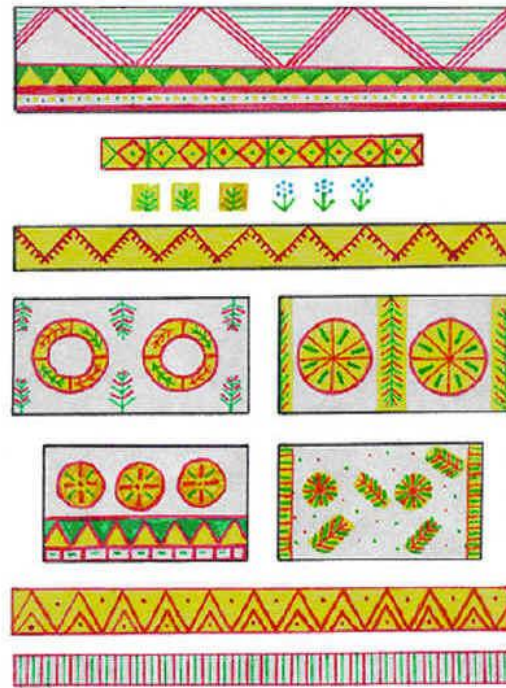
Сравнение по СИМВОЛИКЕ

Вывод: элементы росписи всех игрушек символизируют представление народа об окружающем мире.


Дымковская



Филимоновская



Каргопольская



**Сравнение
по цвету**

Дымковская



**Синий
Красный
Оранжевый
Малиновый**

Филимоновская



**Малиново-
красный
Желтый
Изумрудно-**

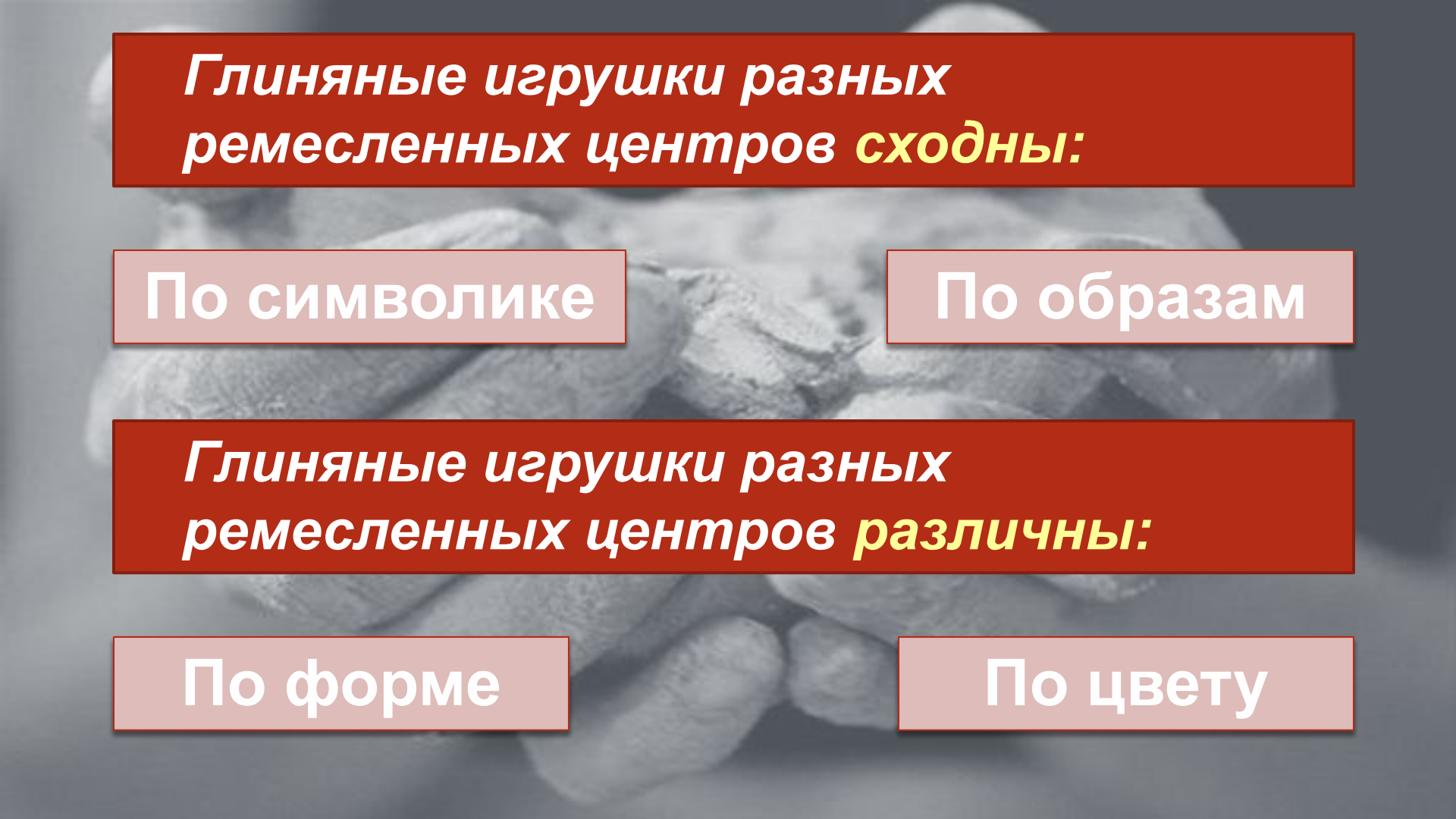
Каргопольская



**Красный
Черный
Коричневый
Желтый**



Вывод: игрушки отличаются по цветовому оформлению.

A background image showing a pair of hands holding a piece of clay, with the hands and clay rendered in a light, semi-transparent style against a dark background.

*Глиняные игрушки разных
ремесленных центров **сходны:***

По символике

По образам


*Глиняные игрушки разных
ремесленных центров **различны:***

По форме

По цвету

Физминутка

а



А теперь порисуем:

1. Выберите одну из игрушек
2. Возьмите шаблон (по рядам) и элементы росписи той игрушки, которую выбрали
3. Обведите шаблон
4. Распишите
5. Раскрасьте

Спасибо за
урок!

