

Автономное образовательное учреждение дополнительного образования Вологодской области
«Региональный центр дополнительного образования детей»

Всероссийский Реестр школьных музеев



Воробьева Наталия Владимировна, педагог-организатор



В 2019 году ФГБОУ ДО «Федеральный центр детско-юношеского туризма и краеведения» начал формирование единого Реестра школьных музеев Российской Федерации.

Вологодская область присоединяется к данному проекту.

АОУ ДО ВО «Региональный центр дополнительного образования детей» является региональным координатором .



**Куратор проекта - Воробьева Наталия
Владимировна,**

педагог-организатор АОУ ДО ВО «РЦДОД»

т. (8172) 28 69 08, 9212352930

электронный адрес: rodkray@rcdop.edu.ru

Формирование Реестра представляет собой совместный труд трех объектов

Руководитель
Школьного музея

Региональный Куратор
школьных музеев
АОУ ДО ВО «РЦДОД»

Федеральный Куратор
Школьных музеев

Методическая поддержка

Организаторами проекта для руководителей музеев образовательных организаций подготовлено руководство для размещения документации на портале «Школьные музеи».

- Алгоритм занесения информации**
- Презентацию с пошаговой инструкцией**
- Видеоинструкция**

Первый шаг (получение пароля)

- Руководитель школьного музея посылает Региональному куратору (rodkray@rcdor.edu.ru) адрес электронной почты школьного музея;
 - Региональный куратор посылает Федеральному куратору **приглашение** индивидуально для каждого школьного музея Вологодской области;
 - В ответ на приглашение на электронный адрес школьного музея система отправит Руководителю Школьного музея электронное письмо с почты noreply@turcentrrf.ru, в котором будет содержаться **пароль** входа на Портал «Школьные музеи».
- Сохраните пароль!**



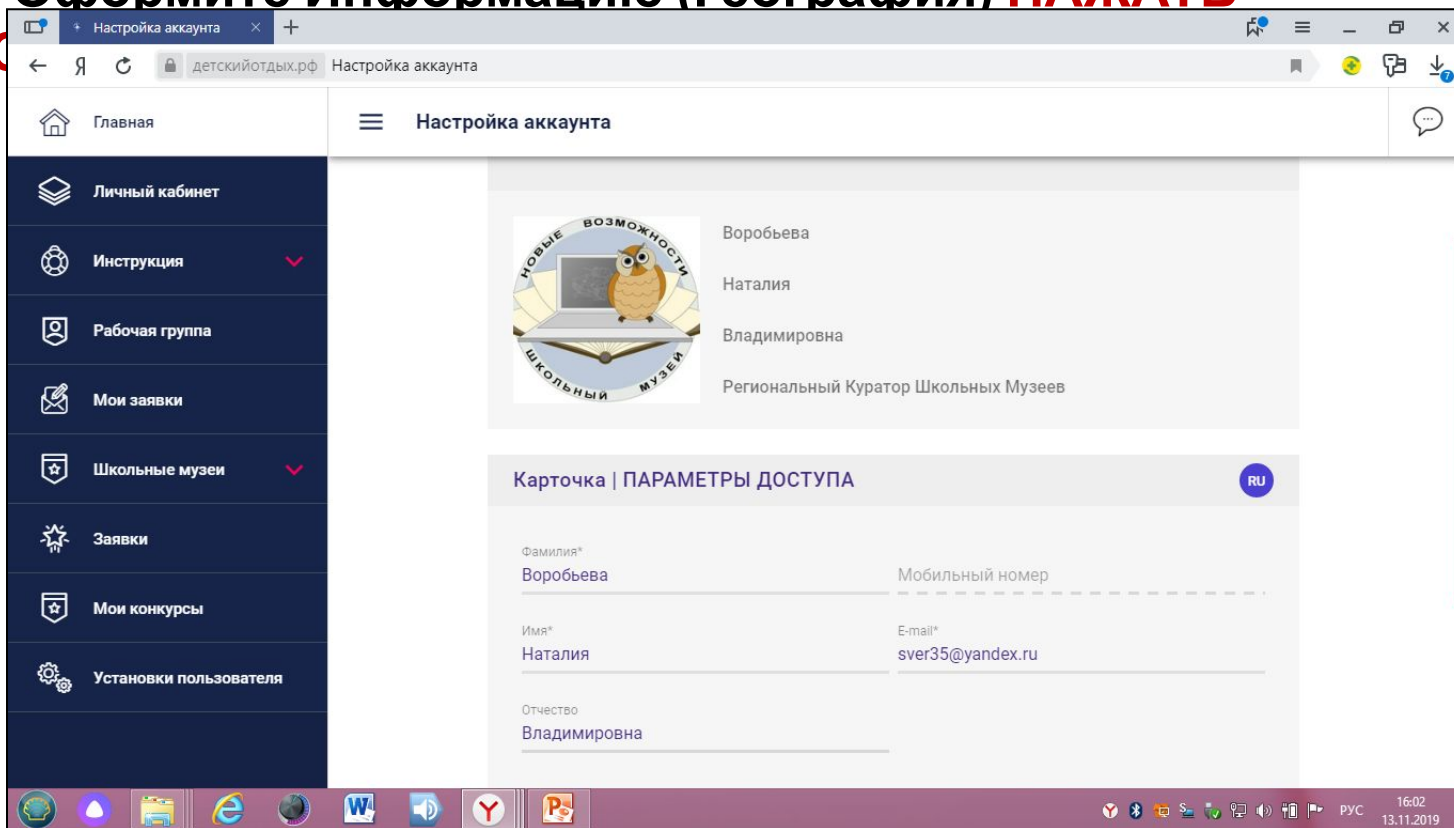
Второй шаг (регистрация)

Руководитель школьного музея заходит на Сайт
Вологодского областного
РЕГИОНАЛЬНЫЙ ЦЕНТР
ДОПОЛНИТЕЛЬНОГО ОБРАЗОВАНИЯ ДЕТЕЙ
<https://детскийотдыхрф;>

- Появляется Главная страница Платформы «Детский отдых»;
- Переход на Портал «Школьные музеи» осуществляется посредством кнопки «Войти» (вверху справа);
- Появляется страница «Авторизация»;
- Вводится электронный адрес (адрес, на который Вам пришло письмо с почты noreply@turcentrrf.ru);
- Вводится пароль, который находится в эл. письме noreply@turcentrrf.ru;
- Кнопки: «Войти», «Продолжить»;
- Появляется Главная страница Платформы «Детский отдых». (В правом верхнем углу, где ранее была кнопка «Войти», теперь отображается Ваш электронный адрес);
- Кнопка «Войти»;

Третий шаг (оформление карточки)

- По желанию загрузите фотографию **НАЖАТЬ «СОХРАНИТЬ»**.
- Введите Ф.И.О. руководителя музея **НАЖАТЬ «СОХРАНИТЬ»**.
- Оформите Информацию (География) **НАЖАТЬ «СОХРАНИТЬ»**.



«С»

Настройка аккаунта

детскийотдых.рф Настройка аккаунта

Главная Настройка аккаунта

Личный кабинет

Инструкция

Рабочая группа

Мои заявки

Школьные музеи

Заявки

Мои конкурсы

Установки пользователя

Воробьева
Наталия
Владимировна
Региональный Куратор Школьных Музеев

Карточка | ПАРАМЕТРЫ ДОСТУПА

Фамилия*
Воробьева

Мобильный номер

Имя*
Наталия

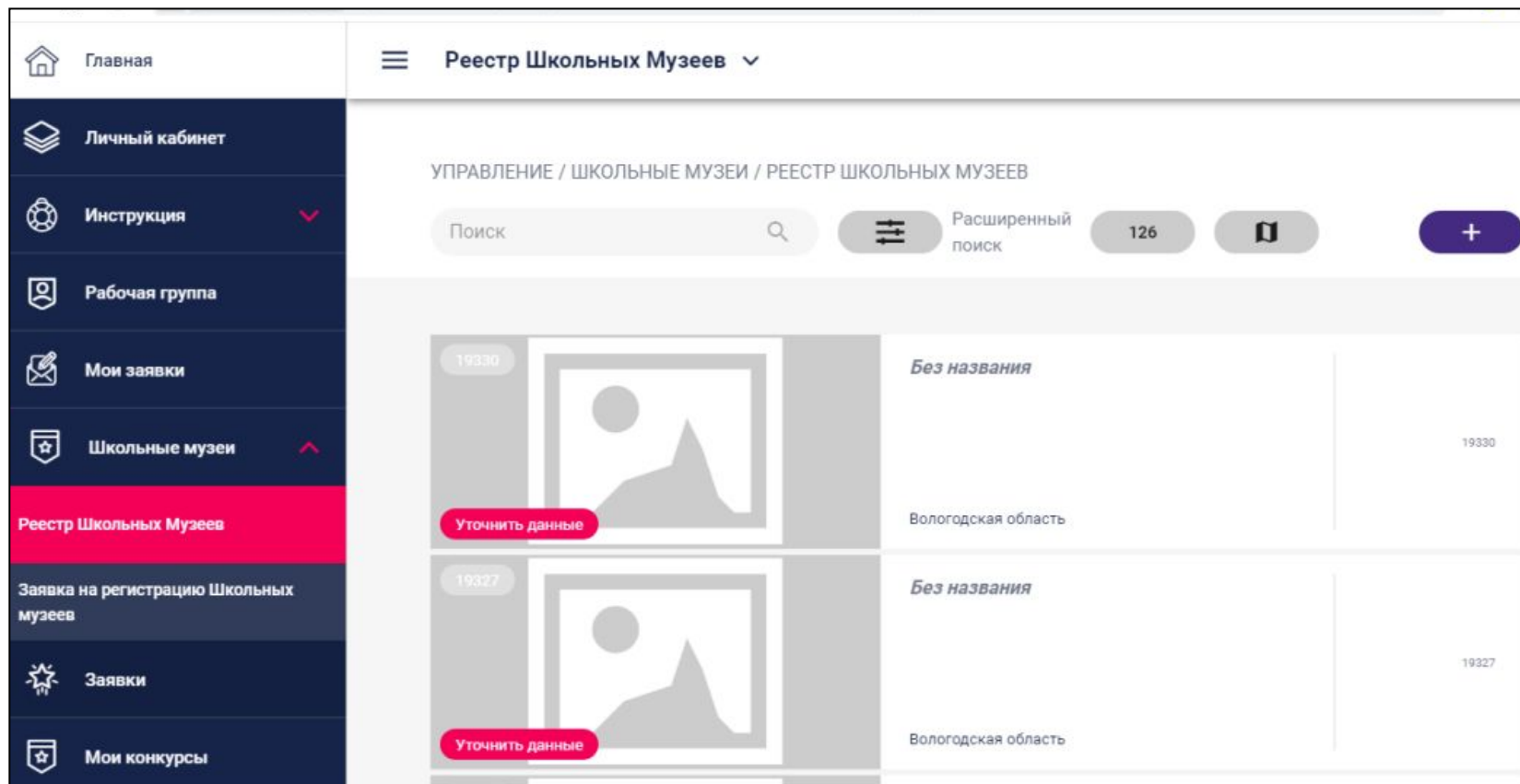
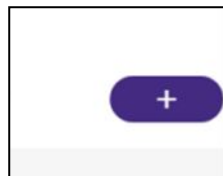
E-mail*
sver35@yandex.ru

Отчество
Владимировна

16:02
13.11.2019

Четвертый шаг (создание музея)

- Нажимаем



Главная

Реестр Школьных Музеев



УПРАВЛЕНИЕ / ШКОЛЬНЫЕ МУЗЕИ / РЕЕСТР ШКОЛЬНЫХ МУЗЕЕВ

Поиск

Расширенный поиск

126

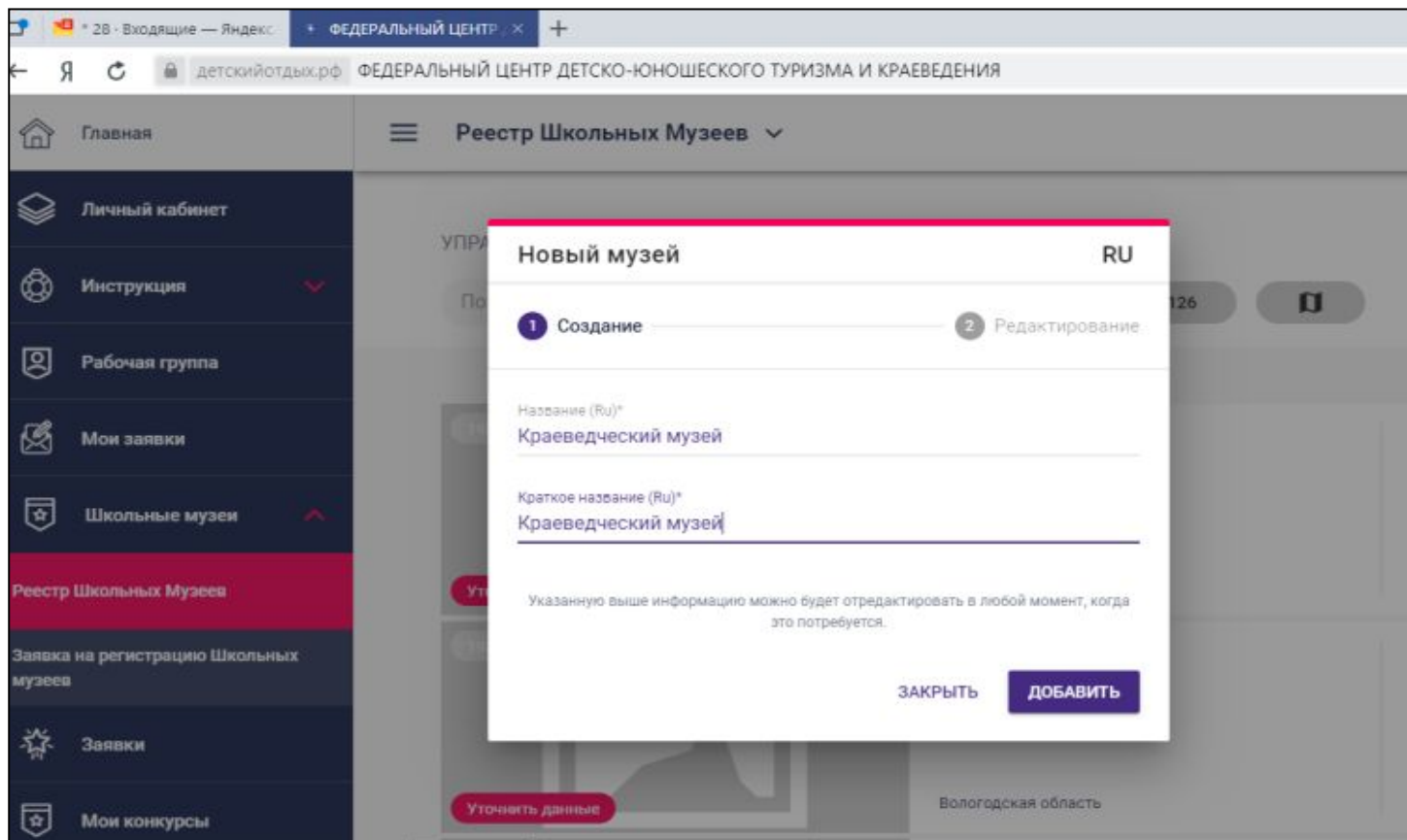
+

19330		Без названия	19330
	Уточнить данные	Вологодская область	
19327		Без названия	19327
	Уточнить данные	Вологодская область	

- Пишем название и краткое название (лучше, если будет одинаково)

- Нажимаем

ДОБАВИТЬ



28 · Входящие — Яндекс

ФЕДЕРАЛЬНЫЙ ЦЕНТР

детскийотдых.рф ФЕДЕРАЛЬНЫЙ ЦЕНТР ДЕТСКО-ЮНОШЕСКОГО ТУРИЗМА И КРАЕВЕДЕНИЯ

Главная

Реестр Школьных Музеев

Личный кабинет

Инструкция

Рабочая группа

Мои заявки

Школьные музеи

Реестр Школьных Музеев

Заявка на регистрацию Школьных музеев

Заявки

Мои конкурсы

Уточнить данные

Вологодская область

Новый музей

RU

1 Создание 2 Редактирование

Название (Ru)*
Краеведческий музей

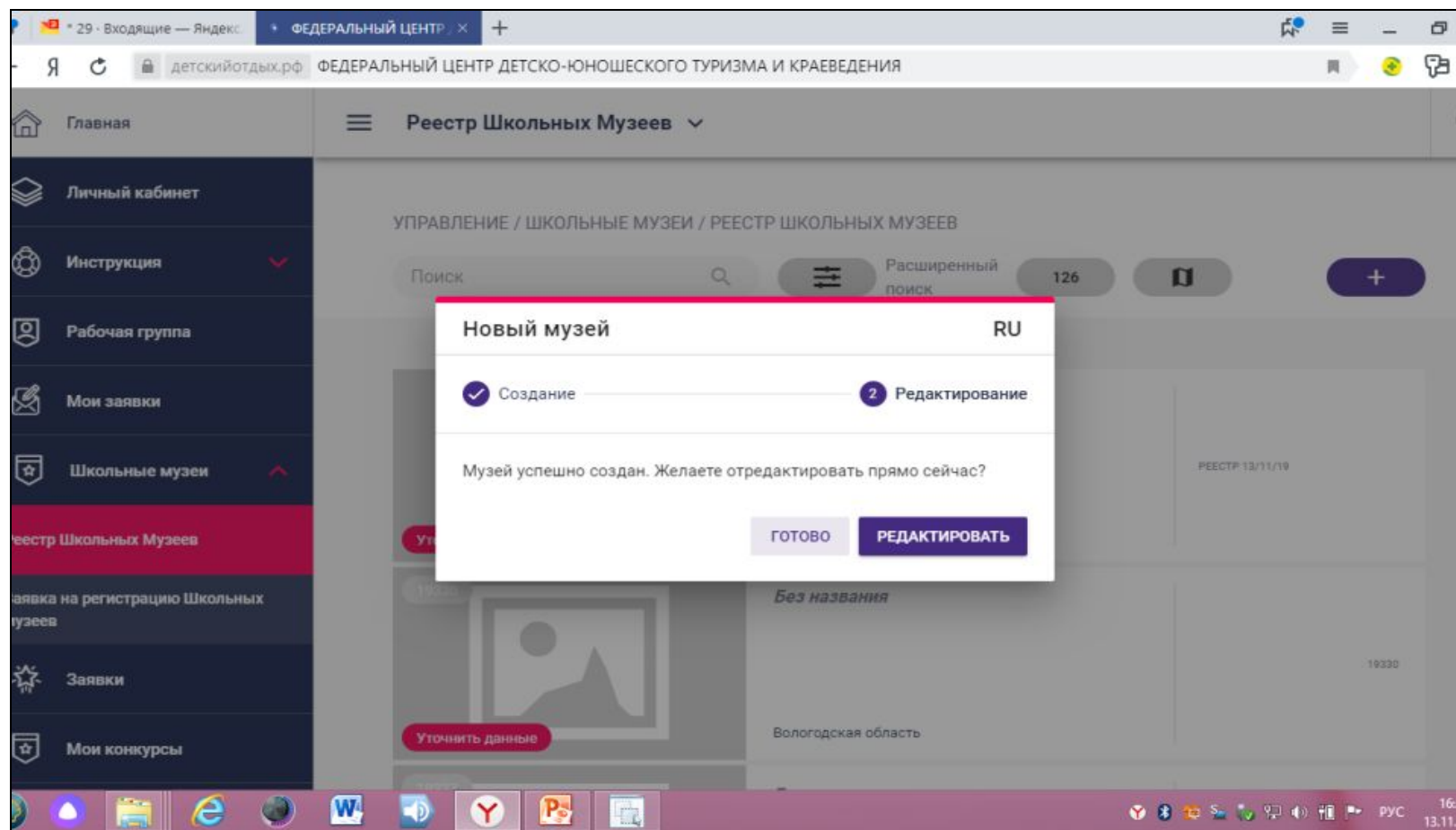
Краткое название (Ru)*
Краеведческий музей

Указанную выше информацию можно будет отредактировать в любой момент, когда это потребуется.

ЗАКРЫТЬ ДОБАВИТЬ

- Нажимаем

РЕДАКТИРОВАТЬ



29 · Входящие — Яндекс

ФЕДЕРАЛЬНЫЙ ЦЕНТР

детскийотдых.рф ФЕДЕРАЛЬНЫЙ ЦЕНТР ДЕТСКО-ЮНОШЕСКОГО ТУРИЗМА И КРАЕВЕДЕНИЯ

Главная

Реестр Школьных Музеев

УПРАВЛЕНИЕ / ШКОЛЬНЫЕ МУЗЕИ / РЕЕСТР ШКОЛЬНЫХ МУЗЕЕВ

Поиск

Расширенный поиск

126

+

Новый музей RU

✓ Создание

2 Редактирование

Музей успешно создан. Желаете отредактировать прямо сейчас?

ГОТОВО РЕДАКТИРОВАТЬ

РЕЕСТР: 13/11/19

Без названия

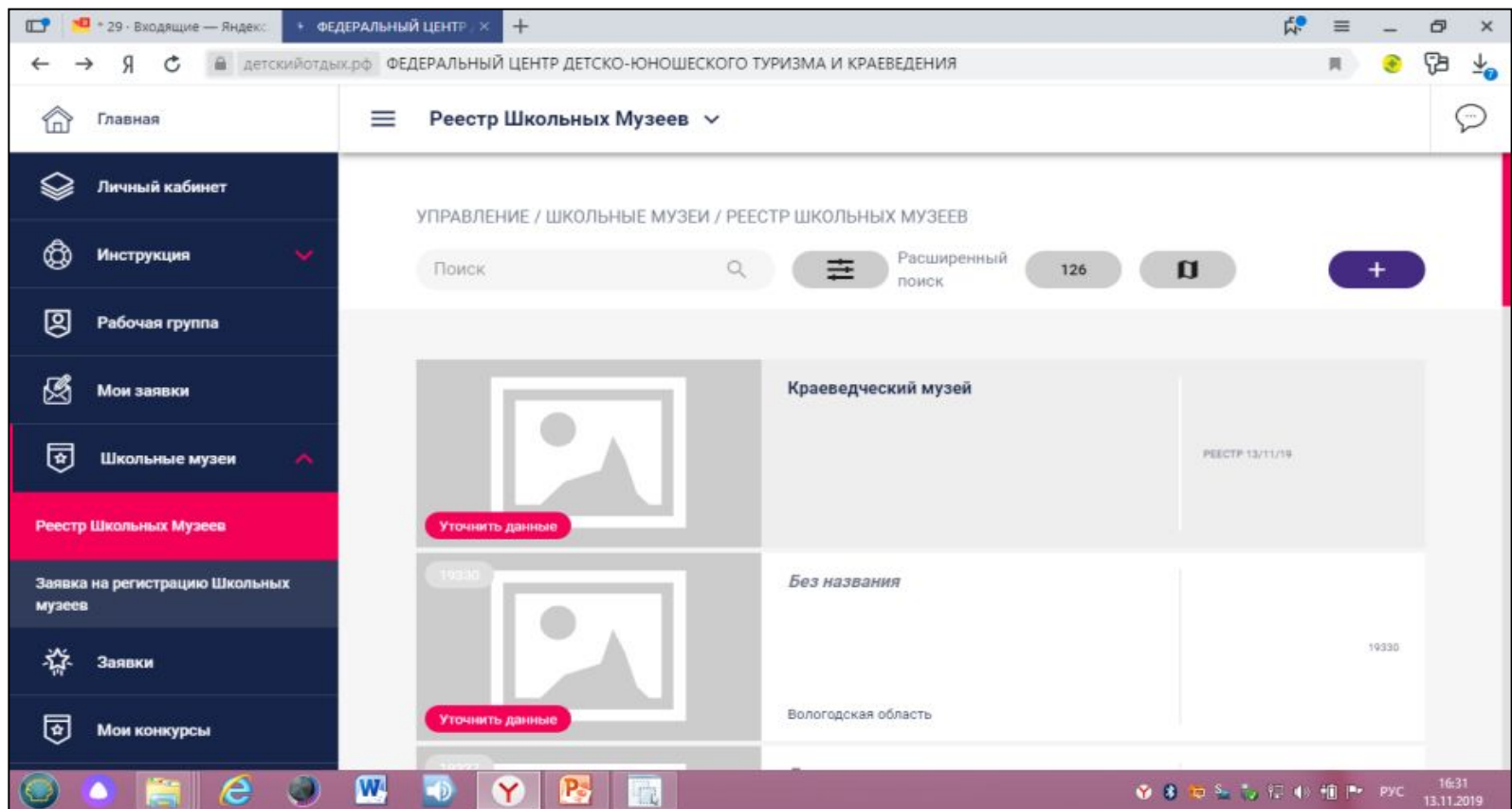
19330

Вологодская область

Уточнить данные

16:13.11

- музей появился в реестре



29 · Входящие — Яндекс: ФЕДЕРАЛЬНЫЙ ЦЕНТР

детскийотдых.рф ФЕДЕРАЛЬНЫЙ ЦЕНТР ДЕТСКО-ЮНОШЕСКОГО ТУРИЗМА И КРАЕВЕДЕНИЯ

Главная

Реестр Школьных Музеев

Личный кабинет

Инструкция

Рабочая группа

Мои заявки

Школьные музеи

Реестр Школьных Музеев

Заявка на регистрацию Школьных музеев

Заявки

Мои конкурсы



УПРАВЛЕНИЕ / ШКОЛЬНЫЕ МУЗЕИ / РЕЕСТР ШКОЛЬНЫХ МУЗЕЕВ

Поиск

Расширенный поиск

126

+

	Краеведческий музей	РЕЕСТР 13/11/19
	<i>Без названия</i>	19330

Уточнить данные

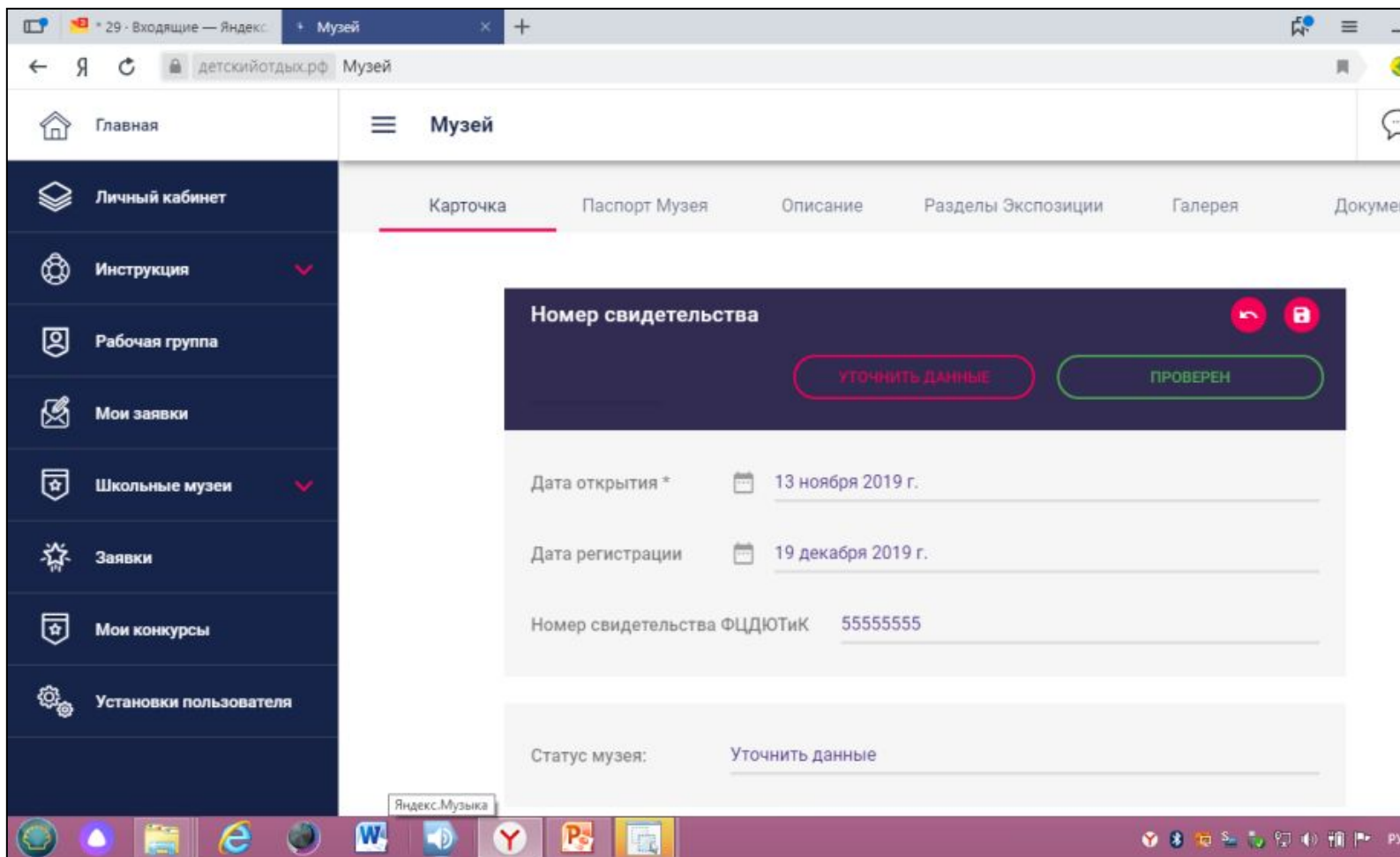
Уточнить данные

Вологодская область

16:31
13.11.2019

Карточка музея

- Заполняем дату открытия музея
- Заполняем дату регистрации музея (она в свидетельстве)

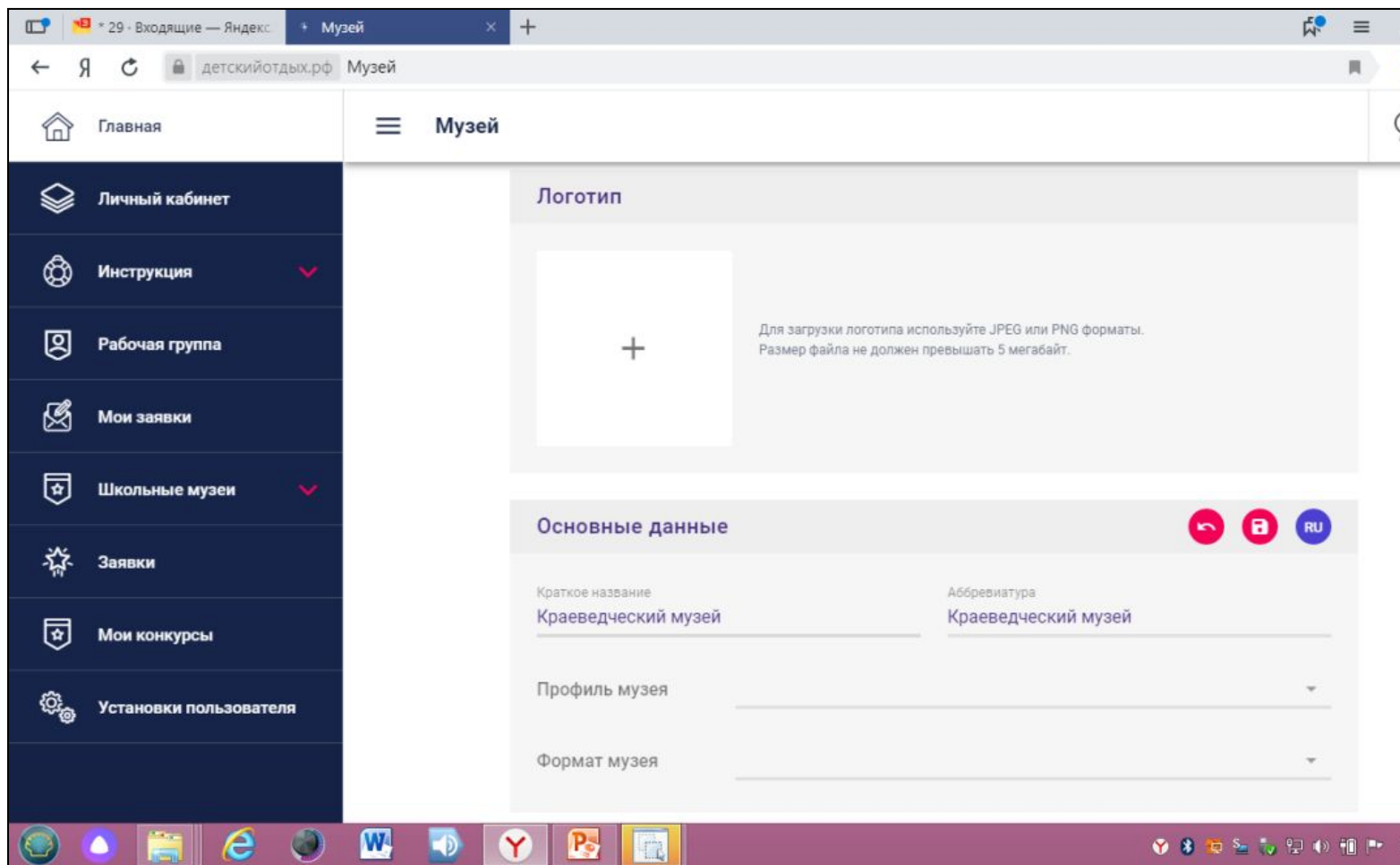


Скриншот веб-интерфейса «Музей» на сайте детскогоотдых.рф. Вкладка «Карточка» содержит следующие данные:

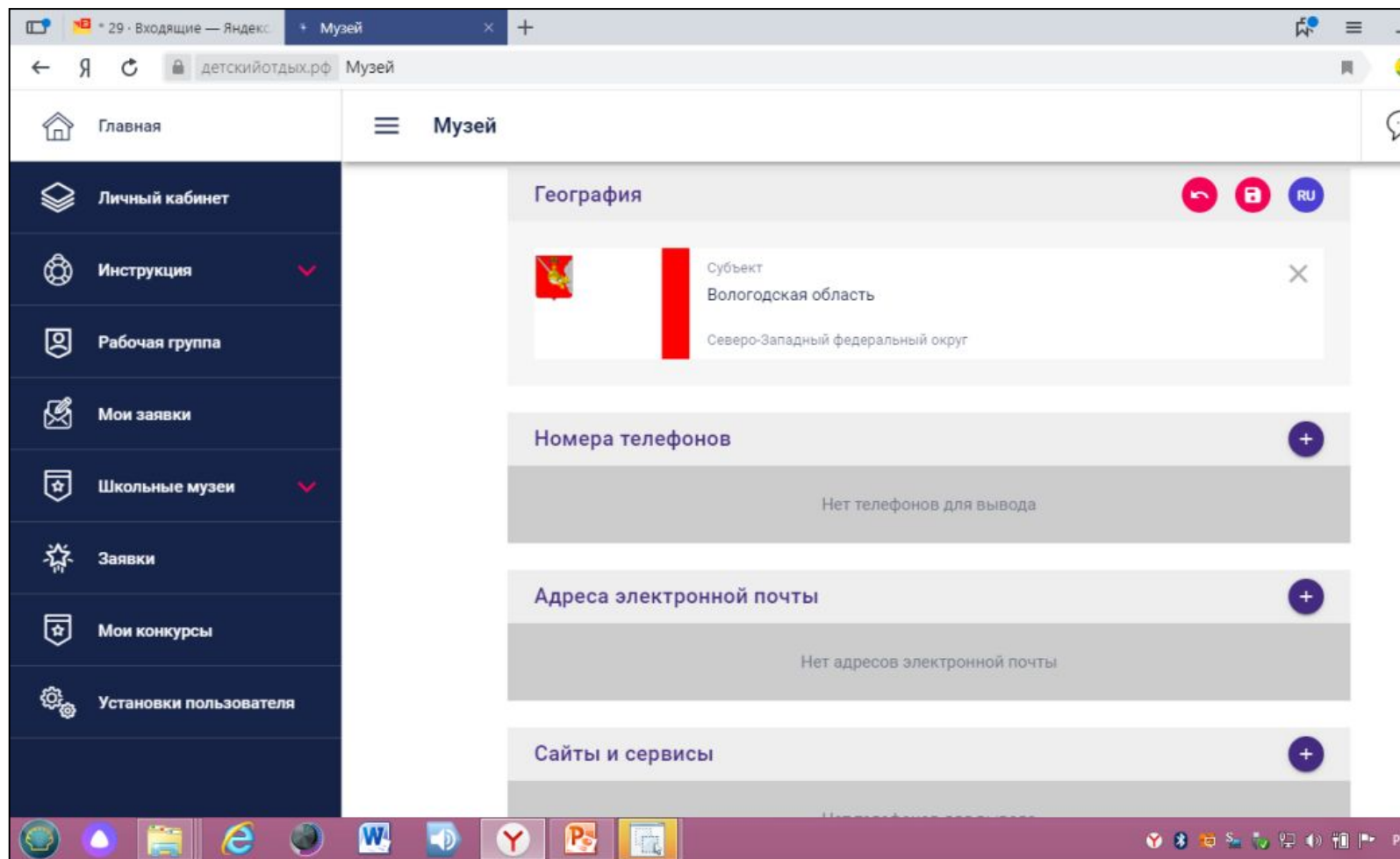
Поле	Значение
Дата открытия *	13 ноября 2019 г.
Дата регистрации	19 декабря 2019 г.
Номер свидетельства ФЦДЮТиК	55555555
Статус музея:	Уточнить данные

Над полем «Номер свидетельства» расположены кнопки «УТОЧНИТЬ ДАННЫЕ» и «ПРОВЕРЕН».

- Загружаем логотип (если, он есть)
- Профиль
- Формат



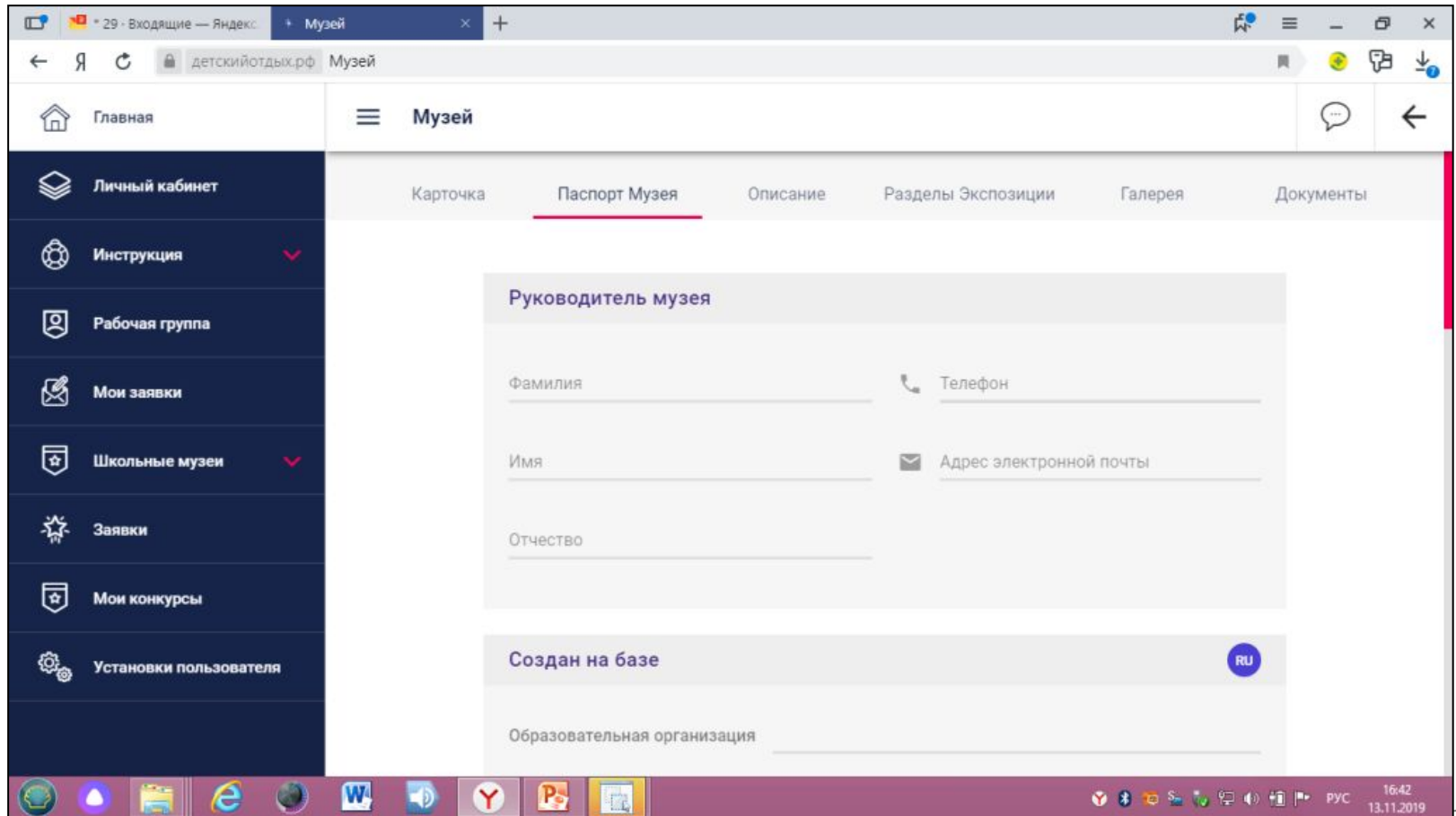
- Субъект, телефон, адрес эл. почты, сайты



The screenshot shows a web browser window with the following elements:

- Browser Tab:** * 29 · Входящие — Яндекс | Музей
- Address Bar:** детскийотдых.рф Музей
- Navigation:** Главная, Личный кабинет, Инструкция, Рабочая группа, Мои заявки, Школьные музеи, Заявки, Мои конкурсы, Установки пользователя.
- Profile Section:** География (with location icons for phone, lock, and RU).
 - Субъект:** Вологодская область
 - Северо-Западный федеральный округ**
- Номера телефонов:** Нет телефонов для вывода
- Адреса электронной почты:** Нет адресов электронной почты
- Сайты и сервисы:** (empty section)

- Заполняем данные по руководителю, контакты
- Название образовательной организации



29 - Входящие — Яндекс

Музей

детскийотдых.рф Музей

Главная

Музей

Личный кабинет

Инструкция

Рабочая группа

Мои заявки

Школьные музеи

Заявки

Мои конкурсы

Установки пользователя

Карточка

Паспорт Музея

Описание

Разделы Экспозиции

Галерея

Документы

Руководитель музея

Фамилия

Телефон

Имя

Адрес электронной почты

Отчество

Создан на базе

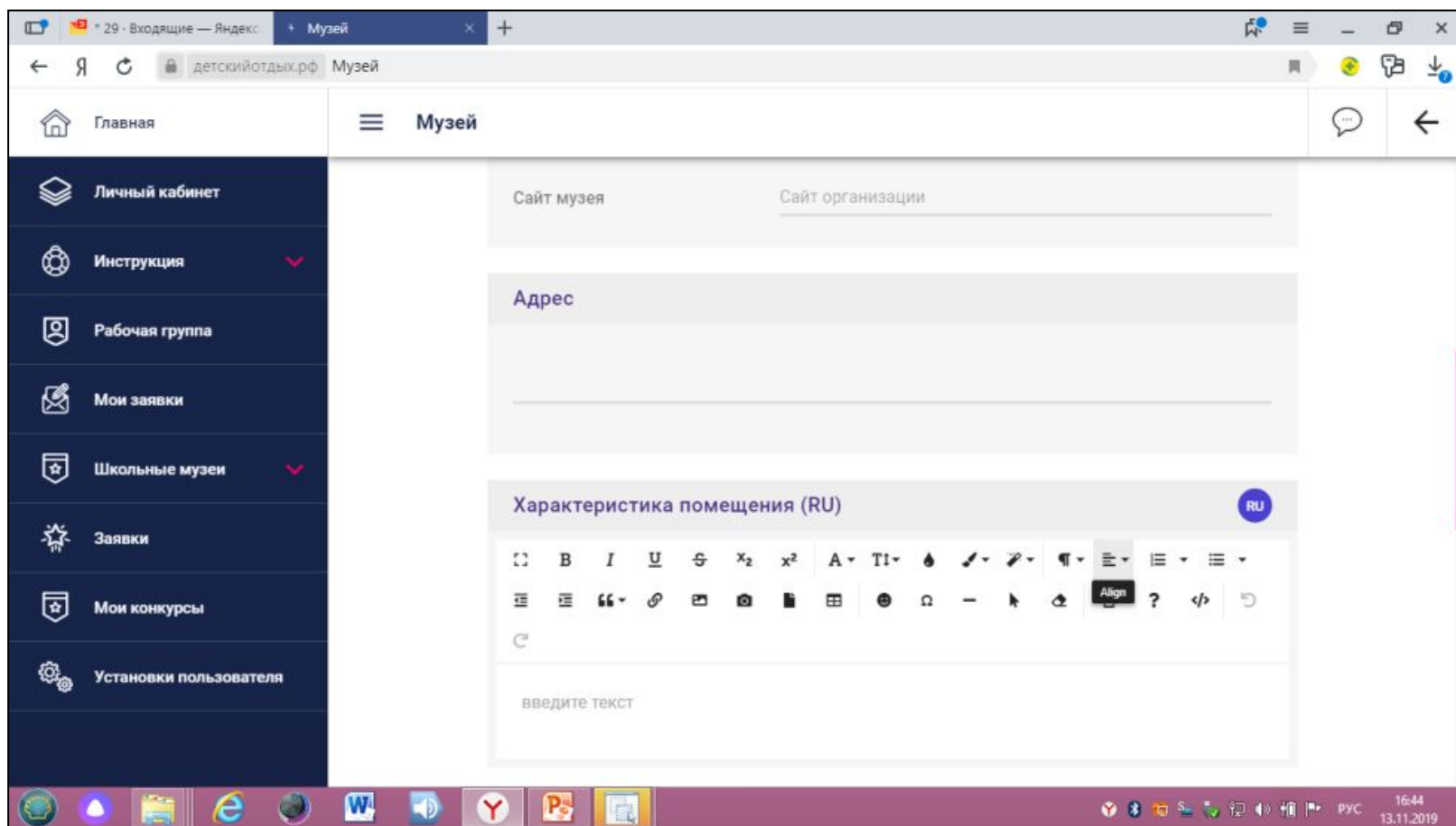
RU

Образовательная организация

16:42 13.11.2019

- Адрес

- Характеристика помещений



Сайт музея

Сайт организации

Адрес

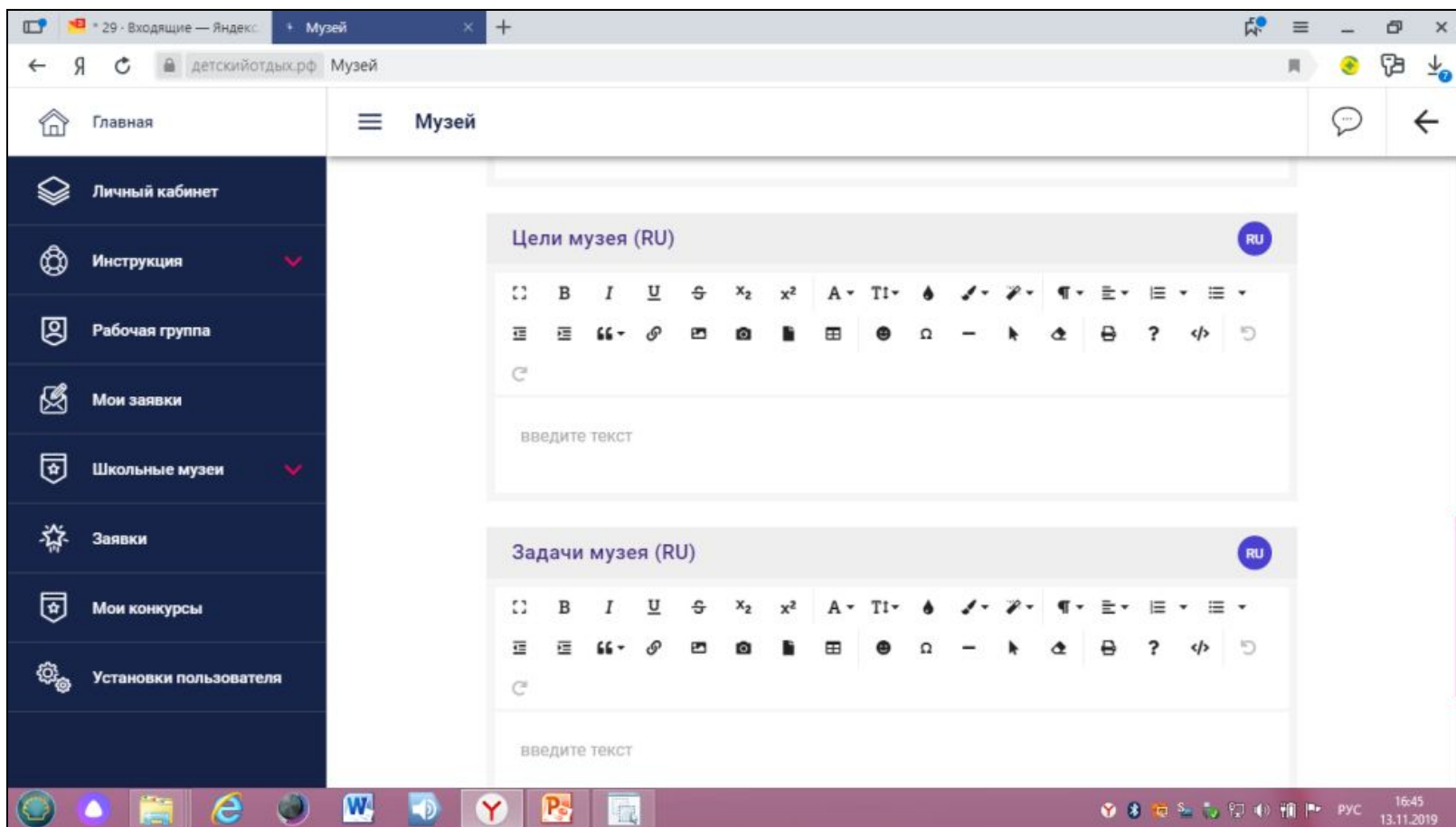
Характеристика помещения (RU)

В I U X₂ x² A T I

введите текст

Паспорт музея

- Цели музея
- Задачи музея

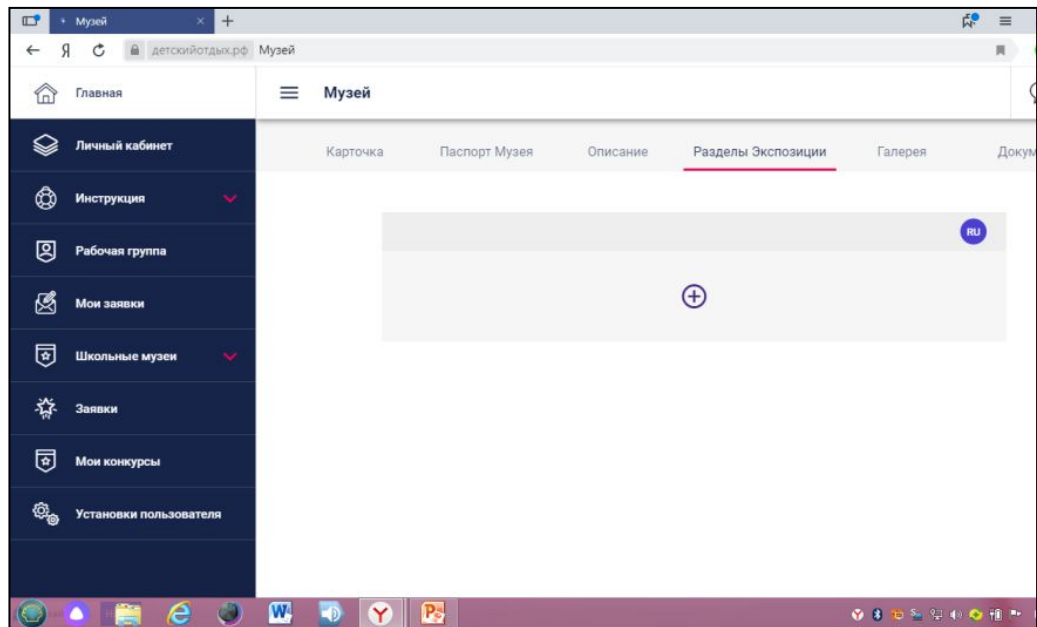


Скриншот веб-интерфейса «Паспорт музея». В верхней части экрана отображается панель управления с меню «Музей» и кнопками «Главная», «Личный кабинет», «Инструкция», «Рабочая группа», «Мои заявки», «Школьные музеи», «Заявки», «Мои конкурсы» и «Установки пользователя». Основное содержимое страницы разделено на две секции: «Цели музея (RU)» и «Задачи музея (RU)». Каждая секция содержит панель инструментов для форматирования текста и текстовое поле для ввода информации.

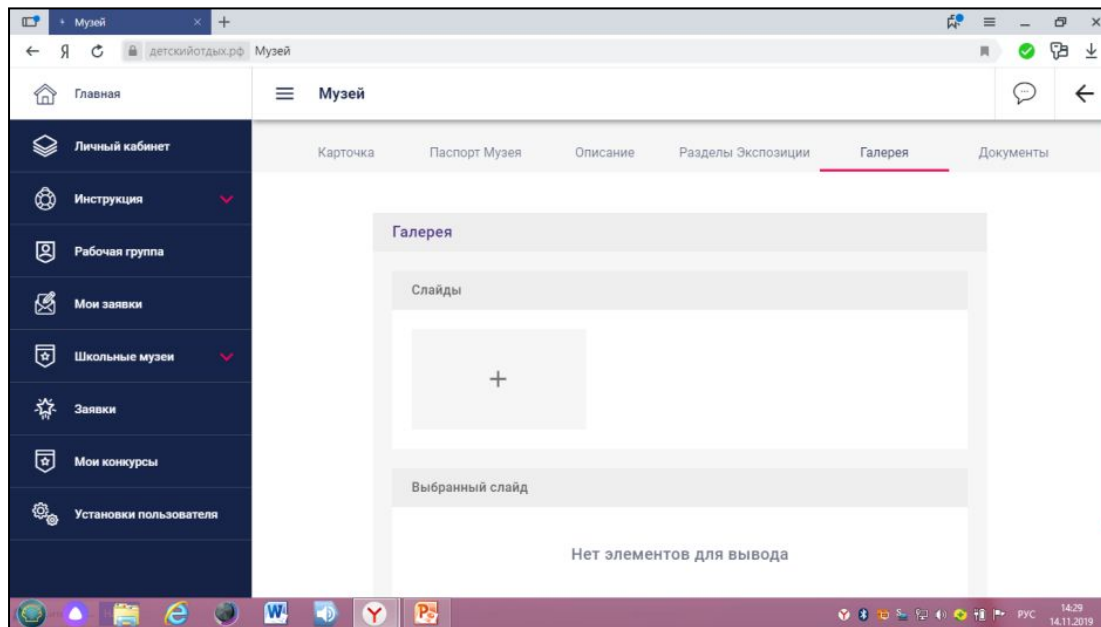


ВОЛОГОДСКАЯ ОБЛАСТЬ
РЕГИОНАЛЬНЫЙ ЦЕНТР
ДОПОЛНИТЕЛЬНОГО ОБРАЗОВАНИЯ ДЕТЕЙ

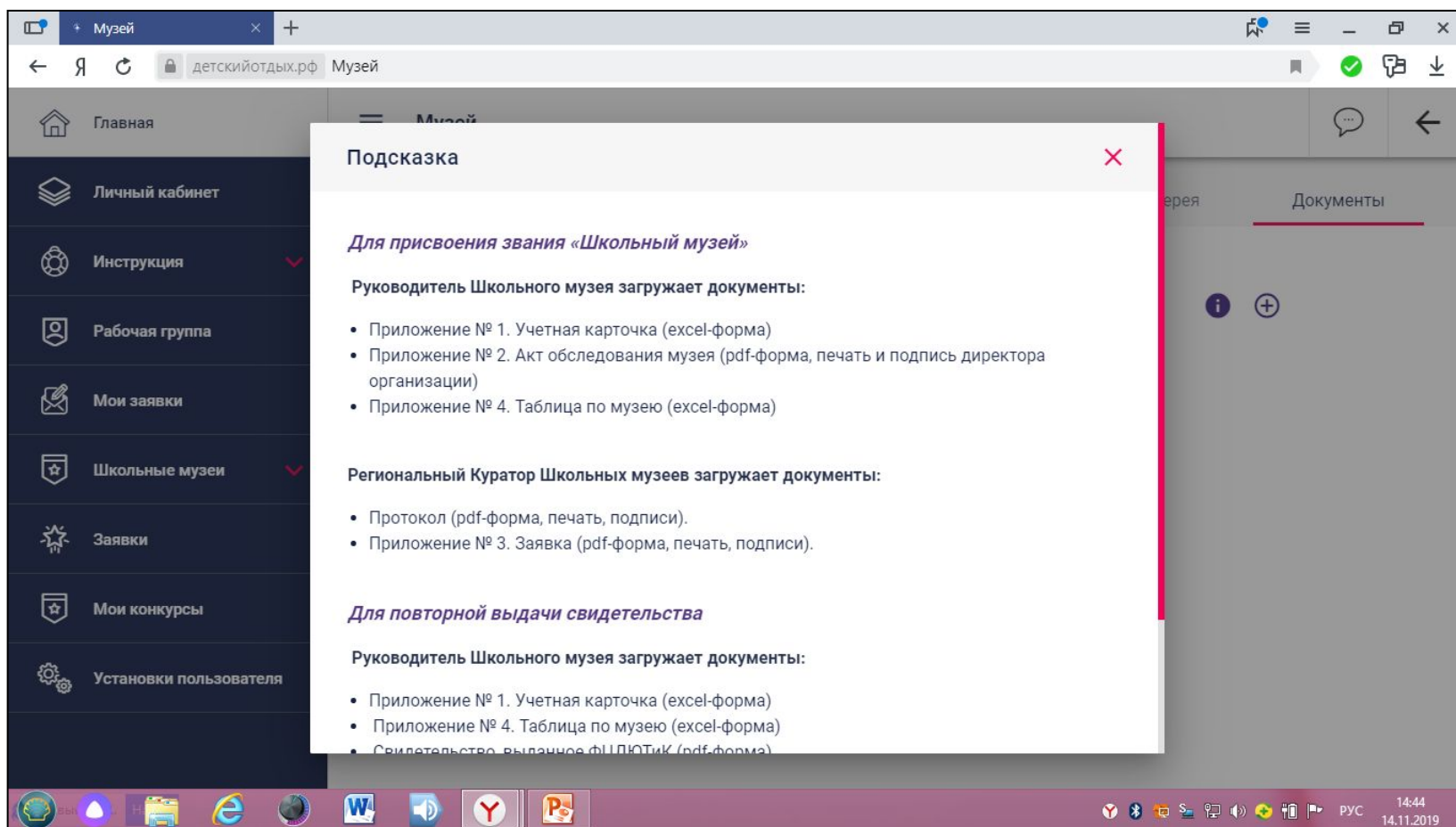
Разделы Экспозиции



Галерея



- Кликнув значок  , ВЫХОДИТ ОКНО ПОДСКАЗОК



Музей

детскийотдых.рф Музей

Главная

Личный кабинет

Инструкция

Рабочая группа

Мои заявки

Школьные музеи

Заявки

Мои конкурсы

Установки пользователя

Подсказка

Для присвоения звания «Школьный музей»

Руководитель Школьного музея загружает документы:

- Приложение № 1. Учетная карточка (excel-форма)
- Приложение № 2. Акт обследования музея (pdf-форма, печать и подпись директора организации)
- Приложение № 4. Таблица по музею (excel-форма)

Региональный Куратор Школьных музеев загружает документы:

- Протокол (pdf-форма, печать, подписи).
- Приложение № 3. Заявка (pdf-форма, печать, подписи).

Для повторной выдачи свидетельства

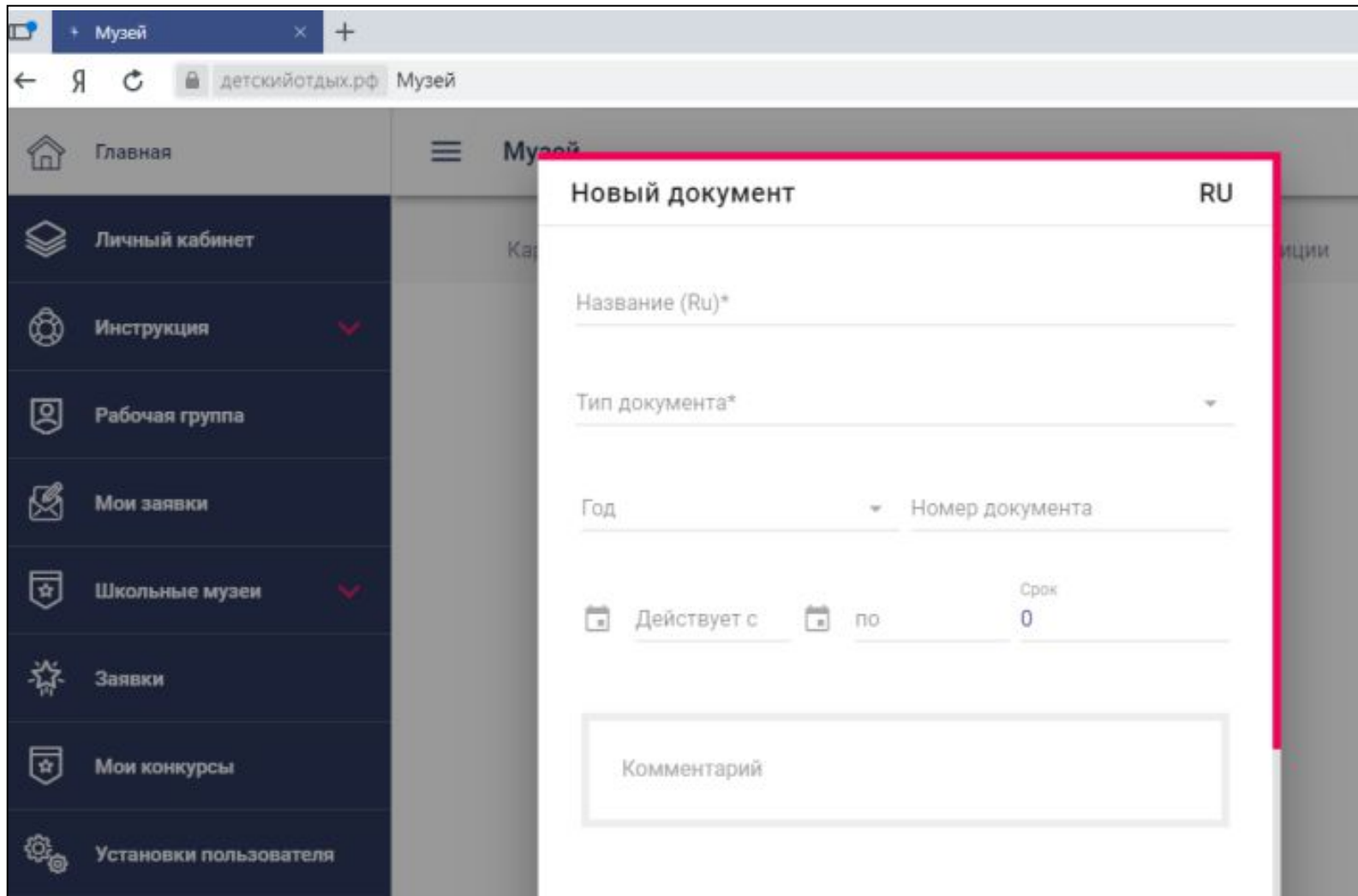
Руководитель Школьного музея загружает документы:

- Приложение № 1. Учетная карточка (excel-форма)
- Приложение № 4. Таблица по музею (excel-форма)
- Свидетельство, выданное ФЛДЮТиК (pdf-форма)

Документы

14:44
14.11.2019

- Название документа , дата, номер



Музей

детскийотдых.рф Музей

Главная

Музей

Личный кабинет

Инструкция

Рабочая группа

Мои заявки

Школьные музеи

Заявки

Мои конкурсы

Установки пользователя

Новый документ RU

Название (Ru)*

Тип документа*

Год

Номер документа

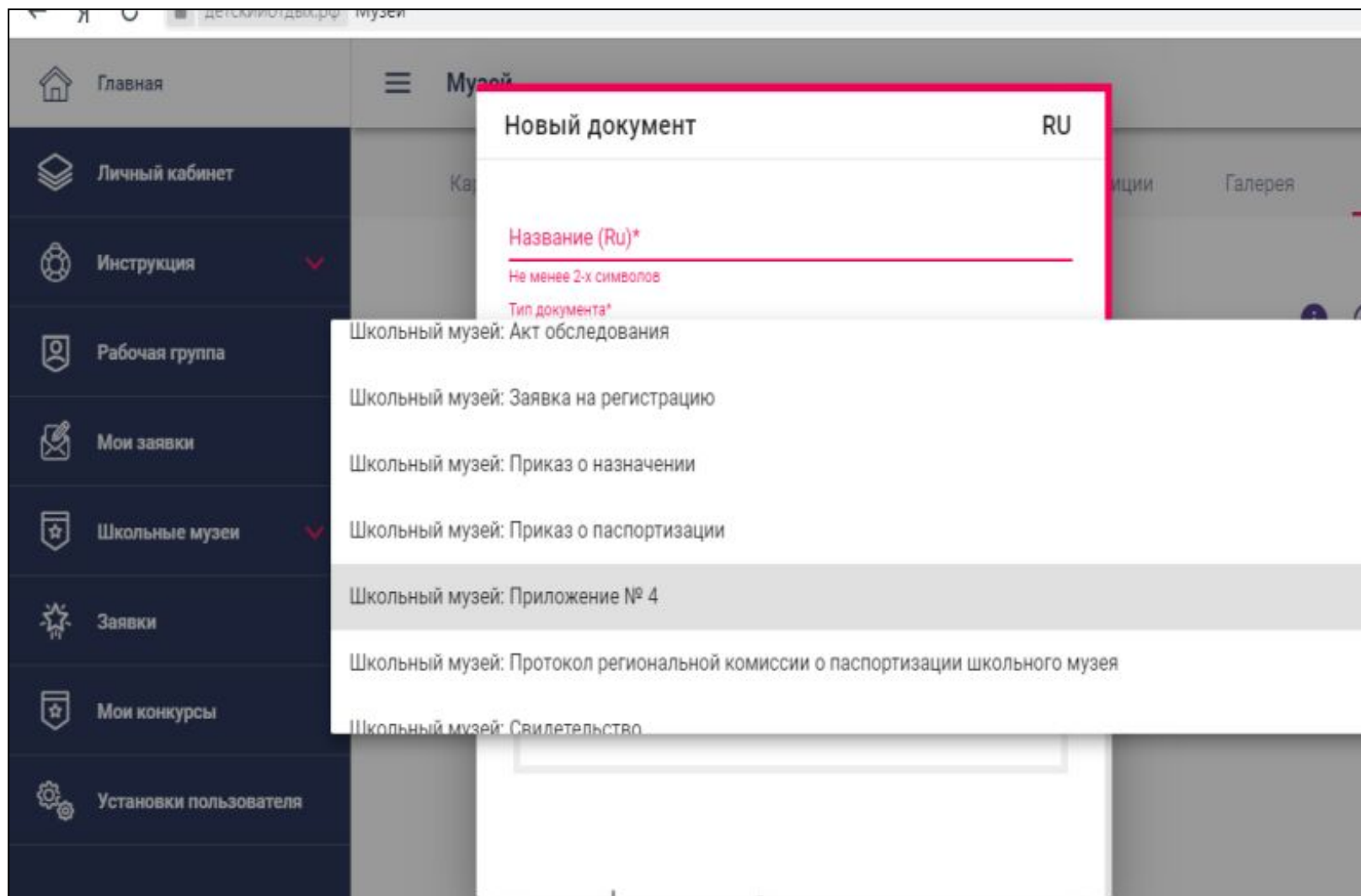
Действует с

по

Срок
0

Комментарий

Тип документа надо выбрать



Новый документ RU

Название (Ru)*
Не менее 2-х символов

Тип документа*

- Школьный музей: Акт обследования
- Школьный музей: Заявка на регистрацию
- Школьный музей: Приказ о назначении
- Школьный музей: Приказ о паспортизации
- Школьный музей: Приложение № 4
- Школьный музей: Протокол региональной комиссии о паспортизации школьного музея
- Школьный музей: Свидетельство

Электронная паспортизация музеев образовательных организация

Руководитель школьного музея	→	- Приказ о назначении на должность «Руководителя музея образовательной организации» (pdf-форма, с печатью и подписью директора)
		- Акт обследования музея (pdf-форма, с печатью и подписью директора)
		- Учетная карточка музея (pdf-форма, с печатью и подписью директора)
		- Итоговая таблица (excel-форма)
		- свидетельство (pdf-форма), выданное ФЦДЮТиК (если музей зарегистрирован)
Региональный координатор Школьных Музеев	→	- Протокол на паспортизацию от региона (pdf-форма, с печатью и подписью директора)
		- Заявка на паспортизацию от региона (pdf-форма, с печатью и подписью директора)



ВОЛОГОДСКАЯ ОБЛАСТЬ
РЕГИОНАЛЬНЫЙ ЦЕНТР
ДОПОЛНИТЕЛЬНОГО ОБРАЗОВАНИЯ ДЕТЕЙ

Электронная паспортизация музеев образовательных организация

Паспортизацию музеев осуществляет ФГБОУ ДОД «Федеральный центр детско-юношеского туризма и краеведения»

Перечень документов, необходимых для паспортизации:
(загружаются на портал)

3 фотографии музея

Акт обследования музея (сканкопия)

[http://turcentrf.ru/d/358156/d/03_akt-obsledovaniya-muzeya-\(prilozhenie-2\).docx](http://turcentrf.ru/d/358156/d/03_akt-obsledovaniya-muzeya-(prilozhenie-2).docx)

Учетная карточка школьного музея

[http://turcentrf.ru/d/358156/d/02_uchetnaya-kartochka-shkolnogo-muzeya-\(prilozhenie-1\).xls](http://turcentrf.ru/d/358156/d/02_uchetnaya-kartochka-shkolnogo-muzeya-(prilozhenie-1).xls)

Итоговая таблица [http://turcentrf.ru/d/358156/d/05_itogovaya-tablica-bazy-shkolnyh-muzeev-v-regione-\(prilozhenie-4\).xls](http://turcentrf.ru/d/358156/d/05_itogovaya-tablica-bazy-shkolnyh-muzeev-v-regione-(prilozhenie-4).xls)

После загрузки документов необходимо отправить в АОУ ДО ВО «Региональный центр дополнительного образования детей» на электронный адрес rodkray@rcdop.edu.ru сообщение пометкой «Документы на паспортизацию музеев образовательных организаций загружены»

СТАТУС МУЗЕЯ

После внесения данных по музею будет меняться статус музея:

Статус	Расшифровка статуса
«Уточнение данных»	Музей заполняется Руководителем Школьного музея
«На проверке»	Музей отправлен на проверку Региональному Куратору Школьных музеев.
«Проверен»	Музей проверен Региональным Куратором Школьных музеев, и им же внесен на «страничку» музея Протокол заседания региональной комиссии по паспортизации. Музей отправлен на проверку Федеральному Куратору Школьных музеев.
«Подтвержден»	Музей проверен Федеральным Куратором Школьных музеев. Музей зарегистрирован, и ему присвоен номер. Печать свидетельства.

Разделы (на экране слева)

«**Установки пользователя**» – это «Настройка аккаунта». В этом разделе каждый Куратор оформляет данные на себя – Карточка (обязательно), Информация (География обязательно), Биография (по желанию), Цитаты (по желанию), Публикации (по желанию), Документы (не заполняем).

«**Личный кабинет**» – в этом разделе можно просматривать новости и события.

«**Инструкция**» – инструкция Портала «Школьные музеи».

«**Рабочая группа**» – это записная книжка (база данных) Руководителей Школьных музеев Нашего региона. В этом разделе установлен чат. С этого раздела каждый Региональный Куратор Школьных музеев отправляет приглашение (доступ к Порталу «Школьные музеи») Руководителю Ц

