

**Международные  
сравнительные  
исследования и Украина:  
доступ к бесценному**

*Школа молодого социолога.*

*г. Ужгород, 21/04/2016*

# Классификация, исходя из трех критериев:

- 1) количества объектов наблюдения (двусторонние, региональные и всемирные);
- 2) количества временных точек измерения (одноразовые исследования, повторные или трендовые сравнительные исследования и лонгитюдные);
- 3) содержание и целей исследования (академические, по вопросам международной и социальной политики, изучение общественного мнения по другим вопросам, измерение эффективности социальной политики, сравнительное изучение потребительского поведения маркетинговые исследования).

Межстрановые сравнительные исследования в социальных науках: методология, этапы развития, современное состояние (Андреенкова Анна Владимировна, 2011 - онлайн)

Сравнительные межстрановые исследования в социальных науках: теория, методология, практика. М., "Новый хронограф", 2014, 520 стр.

# Крупнейшие сравнительные социальные проекты последних 20 лет:

- Европейское социальное исследование (ESS),
- Международная программа социальных исследований (ISSP)
- Всемирное исследование ценностей (WVS)

# **ESS - Многолетнее сравнительное исследование изменения установок, взглядов, ценностей и поведения населения Европы**

- **Начало проекта:** 2001 год.  
**Сбор данных:** опрос населения каждые два года. На сегодняшний день доступны для анализа данные семи волн – 2002, 2004, 2006, 2008, 2010, 2012 и 2014 годов.
- 7-я волна проведена в 22 европейских странах осенью 2014 года и данные сейчас доступны по 16 странам.
- Следующая 8-я волна будет проведена в 2016 году.
- Страны: 30 европейских стран. С 2002 года в проекте ESS участвует Украина.  
Выборка: 1500-3000 интервью в каждой стране.  
Принципы: единые методы построения выборки, сбора информации, организации и обработки данных. Применяется наиболее совершенная современная методика в области массовых опросов.  
Данные: свободный доступ к данным и всей документации всех исследователей без ограничений сразу после этапа сбора данных и объединения их в общую базу через электронный сайт [www.europeansocialsurvey.org](http://www.europeansocialsurvey.org)
- впервые в истории социальных наук он получил самую престижную в Европе премию за научные достижения - **премию Рене Декарта (2005) - европейский аналог Нобелевской премии.**

# Перед ESS стоят три основные цели:

- описать и объяснить изменения, которые происходят сегодня в социальном, политическом и моральном климате в Европе;
- показать возможности применения и распространить стандарты строго научного подхода и методологии в области измерения установок в сравнительных исследованиях;
- способствовать более интенсивному использованию социальных показателей и показателей, измеряющих ценности и установки, наряду с более распространенными экономическими показателями.

# Базовый + 2 сменных модуля

Базовый модуль вопросника включает следующие темы:

- Доверие политическим и международным институтам
- Межличностное доверие
- Интерес к политике, политическая компетентность
- Политическое участие и политические предпочтения
- Политические взгляды, политическая идеология
- Удовлетворенность жизнью в целом, материальным положением, работой, соотношением работы и других сторон жизни, ощущение себя счастливым или несчастливым
- Оценка деятельности руководства страны, эффективности его деятельности, оценка системы образования, системы здравоохранения, функционирования демократии
- Отношение к иммигрантам
- Социальный капитал, социальное общение
- Насилие и преступность, безопасность граждан, опасение терроризма
- Религиозность
- Дискриминация и групповая идентичность
- Трудовая деятельность
- Брак и семья, этапы жизненного пути, планирование жизни, восприятие старости
- Социальный и экономический оптимизм
- Структура семьи, образование
- Социальное положение и социальная мобильность
- Базовые ценностные ориентации (блок из 21 вопроса для измерения ценностей, разработанных профессором Ш.Шварцем. Этот блок позволяет классифицировать респондентов в соответствии с их базовыми ценностными ориентациями).
- Задача сменных модулей состоит в более углубленном изучении специфических социальных явлений и процессов, интересных с академической точки зрения и важных с точки зрения социальной политики.

- Прошедшие волны включали следующие сменные модули:
- **Волна 1 (2002) - без участия Украины**
- Проблемы иммиграции (раздел D)
- Участие граждан в демократическом процессе (раздел E)
- **Волна 2 (2004)**
- Здоровье и помощь нетрудоспособным (раздел D)
- Экономическая мораль (раздел E)
- Семья, работа и благополучие (раздел G)
- **Волна 3 (2006)**
- Личное и социальное благополучие (раздел E)
- Субъективное восприятие жизненного цикла, ощущение времени (раздел D).
- **Волна 4 (2008)**
- Предубеждение к возрастам (раздел E)
- Социальное благосостояние (раздел D)
- **Волна 5 (2010)**
- Доверие полиции и судам: Сравнительный европейский анализ (раздел D)
- Семья, работа и благополучие (повтор с доработками сменного модуля волны 2) (раздел G)
- **Волна 6 (2012)**
- Личное и социальное благополучие, повтор волны 3
- Понимание и оценка европейцами демократии
- **Волна 7 (2014) - без участия Украины**
- Установки по отношению к иммиграции
- Социальное неравенство в отношении здоровья и его детерминанты
- **Следующая Волна 8 (2016) будет включать следующие модули**
- Отношение населения к изменениям климата, сбережения энергии и предпочтения в потреблении энергии (новый модуль)
- Отношение к благосостоянию в изменяющейся Европе (повторение модуля из предыдущих волн с рядом новых вопросов)

- На международном уровне общий менеджмент проекта осуществляет а Central Coordinating Team, которая базируется на **the Centre for Comparative Social Surveys, City University London, UK**; а также много-национальным Scientific Advisory Board под руководством профессора Max Kaase.
- Материалы всех опросов сначала поступают Норвежский архив данных социальных наук (Norwegian Social Science Data Services (NSD)). Там осуществляется их контроль и готовится итоговый файл, куда входят данные по всем странам. Там же и хранятся все результаты опросов ESS по всем волнам.
- Для того чтобы скачать данные вы должны зарегистрироваться на сайте этого Архива - [register as a ESS data user](#).



- Доступ к данным открыт для всех желающих. Данные текущей волны появляются на международном сайте ESS в виде объединенного файла и по каждой стране-участнице (в формате SPSS и SAS) сразу же после завершения процедур контроля. Реально, судя по прошлому опыту, они становятся доступными осенью следующего за полем года. До этого момента ни одна из стран-участниц не имеет права публиковать свои данные.

# Публикации в научной литературе (на английском языке см. международный

сайт [www.europeansocialsurvey.org/bibliography/](http://www.europeansocialsurvey.org/bibliography/))

- **Монографии**

- Андрееенкова А.В.. Сравнительные межстрановые исследования в социальных науках: теория, методология, практика. М., "Новый хронограф", 2014, 520 стр.
- Россия в Европе: по материалам международного социологического проекта «Европейское социальное исследование» / Составление и общая редакция: А.В.Андрееенкова и Л.А.Беляева. М., Academia, 2009
- Украинское общество в европейском контексте / Под ред. Е. Головахи и С. Макеева. Киев, 2007.

- **Статьи**

- **2015.**

- Королева Д. О., [Хавенсон Т. Е.](#) Королева Д. О., Хавенсон Т. Е. [Портрет инноватора образования XXI века](#) // Вопросы образования. 2015. № 1. С. 182-200.
- Федоров, П. М. О сравнимости результатов кросскультурных исследований : (на примере измерения установок в отношении мигрантов) // Социологические исследования. - 2015. - № 1. - С. 73-78

- **2014.**

- Васильев М.Ю. (Университет прикладных наук Люцерн) "Сравнительный анализ подходов к измерению доверия" // 12-13 декабря НИУ ВШЭ конференция СоПСо (председатель Н.Е. Покровский): "Социология и естествознание: междисциплинарные подходы к изучению социальной реальности". Сборник материалов. 2014. В статье сопоставлены результаты четырех методик, в том числе ESS. Сделаны выводы о ряде преимуществ этой методики.
- Пруцкова Е.В. Влияние религиозности на базовые ценности населения европейских стран: эффект первичной религиозной социализации // XIV Апрельская международная научная конференция по проблемам развития экономики и общества.  
URL: <http://www.hse.ru/data/2014/03/21/1318421862/Конф.Кн.3-текст.pdf>

# Проект ESS послужил основой для создания различных образовательных программ

Проект ВШЭ и Университета в Кельне: «Economic morality and trust in comparative European Perspective». С немецкой стороны руководят проектом professor Н.Meulemann и Mr. T.Beckers. Проект представляет собой учебный семинар для студентов.

- Быстро развивается программа ESS EduNet, доступная через Интернет, которая ориентирована на тренинг в анализе данных ESS. В первую очередь, она ориентирована на студентов. Эта программа содержит подробные руководства, ведущие вас по основным этапам исследовательского процесса – от формулировки теоретической проблемы до интерпретации статистических результатов.
- Сейчас разработаны и доступны четыре темы, к сожалению, основанные на первых двух волнах проекта.
- **Социальное и политическое доверие** (Social and Political Trust). Подготовил профессор Kenneth Newton.
- **Человеческие ценности** (Human Values). Подготовил профессор Shalom Schwartz.
- **Регрессия** (Regression). Подготовлен Odd Gårdal. Это введение в изучение данных опросов с использованием регрессионного анализа.
- **Семья, пол и работа** (Family, Gender and Work). Подготовлен Professor Noah Lewin-Epstein and Associate Professor Haya Stier.
- Все материалы на английском языке к этим курсам доступны на сайте <http://essedunet.nsd.uib.no/>.



О проекте

- ▶ Благодарности спонсорам
- ▶ Управление проектом
- ▶ Страны-участницы

Документация

- ▶ О методологии
- ▶ Вопросы
- ▶ Полевые инструменты
- ▶ Документация к данным

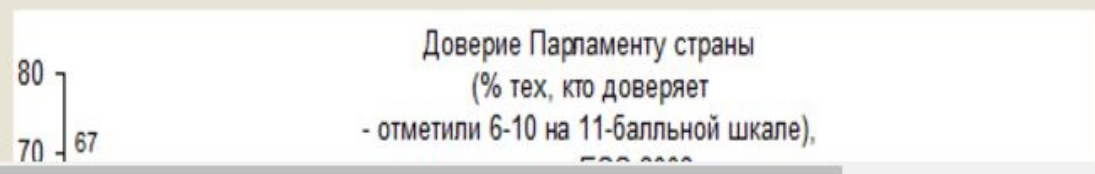
Распространение данных

- ▶ Доступ к данным
- ▶ Библиография
- ▶ Семинары и конференции
- ▶ Пресса о ESS

Скачать

### Доверие политическим и государственным институтам

По данным ESS 2008 года 24% россиян доверяют Госдуме РФ. Это один из самых низких уровней доверия национальному Парламенту в Европе. В среднем по европейским странам уровень доверия Парламенту составляет 34%, в Западной Европе, в странах, где парламентская демократия существует давно, уровень доверия населения Парламенту страны в среднем более чем в два раза выше, чем в странах Восточной Европы. Однако некоторые западноевропейские страны составляют исключение – довольно низок уровень доверия населения парламенту в таких странах центральной и южной Европы как Германия, Бельгия, Великобритания, Испания, Франция, Португалия. Хотя уровень доверия Парламенту в России довольно низок, он в целом схож с тем, как относятся к своим Парламентам в странах восточной Европы – Словении, Словакии, Эстонии. А в нескольких странах (Польше, Венгрии, Болгарии) доверие со стороны населения своим национальным парламентам более чем в два раза ниже, чем в России.





Data and Documentation by Year

Data and Documentation by Country

Data and Documentation by Theme

Online Analysis

ESS Data Alerts

Conditions of Use

Fieldwork Summary and Deviations

Cumulative Data (Wizard)

Multilevel Data

Useful Hints

# SERISS

*ESS is coordinating a Horizon 2020 project 'SERISS' with other leading social science Research Infrastructures in Europe.*

*The project also involves SHARE, CESSDA, GGP, EVS and the WageIndicator Survey.*





# ESS DATA

NORWEGIAN SOCIAL SCIENCE DATA SERVICES

- ESS
  - ESS1-2002, ed.6.4
  - ESS2-2004, ed.3.4
  - ESS3-2006, ed.3.5
  - ESS4-2008, ed.4.3
  - ESS5-2010, ed.3.2
  - ESS6-2012, ed.2.2
  - ESS7-2014, ed.1.0
  - Metadata
  - Variable Description
    - Country
    - Weights
    - Media and social trust
    - Politics
    - Subjective well-being, social exclusion, religion, national and ethnic identity
    - Immigration
    - Health inequalities
    - Gender, Year of birth and Household grid
    - Socio-demographics
    - Human values
    - Administrative variables
    - User defined variables

CORRELATION REGRESSION

No dependent variable added

**Independent variable:**  
No independent variable added

Add variables to the regression by selecting them from the browse list. Choose a dependent variable, and add one or more independent variables.

	B	SE B	Beta	T	Significance	Tolerance
	-	-	-	-	-	-

Intercept	-
Valid N	-
Multiple R	-
Multiple R Squared	-
Adjusted R Squared	-
F value	-
F sign	-

Note In general, you must weight tables before quoting percentages from them. To apply weights, select the Weight icon and choose one or more

Select Country to view/download complete data and documentation.

Members of ESS ERIC are indicated by the symbol '+'. Observer countries are indicated by an asterisk (\*).

	Round 1 [2002]	Round 2 [2004]	Round 3 [2006]	Round 4 [2008]	Round 5 [2010]	Round 6 [2012]	Round 7 [2014]	Round 8 [2016]
Albania						•		
Austria+	•	•	•	•	•		•	•
Belgium+	•	•	•	•	•	•	•	•
Bulgaria			•	•	•	•		
Croatia				•	•			
Cyprus			•	•	•	•		
Czech Republic+	•	•		•	•	•	•	•
Denmark	•	•	•	•	•	•	•	
Estonia+		•	•	•	•	•	•	•
Finland	•	•	•	•	•	•	•	•
France+	•	•	•	•	•	•	•	•
Germany+	•	•	•	•	•	•	•	•
Greece	•	•		•	•			
Hungary	•	•	•	•	•	•	•	
Iceland		•				•		•
Ireland+	•	•	•	•	•	•	•	•



### ESS Findings

Findings from the European Social Survey are available in a number of publications. >>

### ESS Data Alerts

ESS7 Hungarian data released 14.03

ESS6 New edition (2.2) of main data 14.03

ESS1/ESS7 Translation error in Austria (D10 IMDETBS/D11 IMDETMR) 07.03

ESS7 Error in MBTRU (F39) for Czech Republic 19.02

### Questions?

Questions regarding data or documentation, please contact [essdatasupport@nsd.uib.no](mailto:essdatasupport@nsd.uib.no)

### Integrated File – Download

Israel	•			•	•	•	•	
Italy	•	•				•		
Kosovo						•		
Latvia			•	•			•	
Lithuania+				•	•	•	•	•
Luxembourg	•	•						
Netherlands+	•	•	•	•	•	•	•	•
Norway	•	•	•	•	•	•	•	•
Poland+	•	•	•	•	•	•	•	•
Portugal+	•	•	•	•	•	•	•	•
Romania			•	•				
Russian Federation			•	•	•	•		
Slovakia		•	•	•	•	•		
Slovenia+	•	•	•	•	•	•	•	•
Spain	•	•	•	•	•	•	•	•
Sweden+	•	•	•	•	•	•	•	•
Switzerland*	•	•	•	•	•	•	•	•
Turkey		•		•				
Ukraine		•	•	•	•	•		
United Kingdom+	•	•	•	•	•	•	•	•

- Download ESS Round 7 (2014)
- Download ESS Round 6 (2012)
- Download ESS Round 5 (2010)
- Download ESS Round 4 (2008)
- Download ESS Round 3 (2006)
- Download ESS Round 2 (2004)
- Download ESS Round 1 (2002)

### Online Analysis

- Open ESS Round 7 (2014)
- Open ESS Round 6 (2012)
- Open ESS Round 5 (2010)
- Open ESS Round 4 (2008)
- Open ESS Round 3 (2006)
- Open ESS Round 2 (2004)
- Open ESS Round 1 (2002)

### Cumulative Data Wizard

The Cumulative Wizard helps you to customize a dataset. You may select a subset of rounds (year), countries and variables to produce a cumulative file.



# Международная программы социальных исследований (ISSP)

запущена в 1984 году. Ежегодные опросы населения теперь уже 48 (начинали с 6 - Австралия, Австрия, Италия, США, Германия, Великобритания) стран мира в рамках Программы проводятся по периодически повторяющимся тематикам (модулям), утверждаемым на три года вперед. В 2008 году был модуль “Религия”, в 2009 — “Социальное неравенство–IV”, то есть четвертая волна реализации модуля после опросов 1987, 1992 и 1999 годов. Предварительные результаты опубликованы в брошюре С.Бабенко “Социальное неравенство в оценках населения Украины (по результатам международного исследования ISSP 2009 года)”.

Массивы данных за предыдущие года доступны на сайте Программы ([www.issp.org](http://www.issp.org)) после простой регистрации. Результаты исследований по Программе обобщены в многостраничной монографии: *The International Social Survey Programme, 1984–2009 : Charting the globe / Ed. by M.Haller, R.Jowell, T.W.Smith. — Routledge, Taylor & Francis Group, 2009.*

С украинской стороны в программе ISSP принимали участие Киевский международный институт социологии (КМИС), а также Институт социологии НАНУ.

- Каждый год представители участвующих учреждений назначают подкомиссию, чтобы спроектировать соответствующий модуль. Организации, желающие присоединиться к ISSP, должны выполнять требования, например такие, как использование случайных выборок, включение данных, соответствующих стандарту ISSP, финансирование, которое гарантирует непрерывность действий, и внесение данных для объединения в международный набор данных. Местоположение секретариата регулярно меняется: в настоящее время в Чикаго эту функцию выполняет NORC (Национальный центр изучения общественного мнения, США)

- 1985 Роль правительства I
- 1986 Структура социальных связей I
- 1987 Социальное неравенство I
- 1988 Семья и изменение гендерных ролей I
- 1989 Отношение к труду I
- 1990 Роль правительства II
- 1991 Религия I
- 1992 Социальное неравенство II
- 1993 Экология I
- 1994 Семья и изменение гендерных ролей II
- 1995 Национальная идентичность I
- 1996 Роль правительства III
- 1997 Трудовые ориентации II
- 1998 Религия II
- 1999 Социальное неравенство III
- 2000 Экология II
- 2001 Структура социальных связей II
- 2002 Семья и изменение гендерных ролей III
- 2003 Национальная идентичность II
- 2004 Гражданство
- 2005 Трудовые ориентации III
- 2006 Роль правительства IV
- 2007 Свободное время и спорт
- 2008 Религия III
- 2009 Социальное неравенство IV
- 2010 Экология III
- 2011 Здоровье
- 2012 Семья и изменение гендерных ролей IV
- 2013 Национальная идентичность
- 2014 Гражданство II
- 2015 Трудовые ориентации IV
- 2016 Роль правительства V
- **Планируемые**
- 2017 Структура социальных связей III
- 2018 Религия IV



# International Social Survey Programme

General information

- Publications
- Archive and data
- News
- Members and addresses
- Member pages

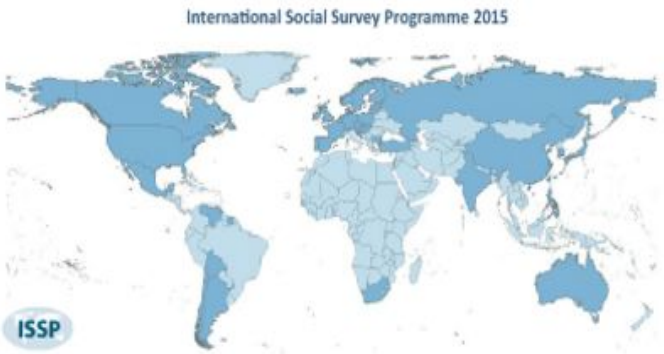
## General information

Organisational Structure and Working Principles	Applying for Membership	ISSP Methodological Research	History of the ISSP
---	-------------------------	------------------------------	---------------------

The ISSP is a continuing annual programme of cross-national collaboration on surveys covering topics important for social science research.

It brings together pre-existing social science projects and coordinates research goals, thereby adding a cross-national, cross-cultural perspective to the individual national studies.

The ISSP researchers especially concentrate on developing questions that are meaningful and relevant to all countries, and can be expressed in an equivalent manner in all relevant languages.



GESIS: ZACAT    Поиск по сайту | Центр    Microsoft Word - Мкрадр

zocat.gesis.org/webview/index.jsp?object=http://zocat.gesis.org/obj/fStudy/ZA2450

Сервисы    Другие закладки

Contact | Help

Leibniz Institute for the Social Sciences

DESCRIPTION    TABULATION    ANALYSIS

International Social Survey Programme 1993: Environment (ISSP 1993)

- Metadata
  - Document Description
  - Study Description
  - Data Files Description
  - Variable Description

**ZA2450: International Social Survey Programme 1993: Environment (ISSP 1993)**

[ZA2450 Datafiles and Documentation download](#) (via data catalogue)

**Abstract**

Attitude to environmental protection. Preferred government measures for environmental protection.

**Topics:**

Obedience or self-determination as most important education goal; private entrepreneurs as best possibility to solve economic problems; responsibility of the government to reduce income differences among the citizens; postmaterialism index; perceived belief in science of the population; attitude to modern science (scale); expected solution of environmental protection problems through science; too many concerns for the future of the environment in comparison to prices and provision of jobs; environmental destruction and modern life; equal rights for animals and people; respect for nature as creation of God; belief in God; exaggerated environmental sensitivity; judgement on the contrast of environmental protection and economic growth; attitude to animal experiments in pharmacology; nature as struggle for survival; economic growth endangers the environment; readiness for higher prices or higher taxes or to accept reductions in standard of living for the benefit of protection of the environment; personal difficulties in participation in environmental protection; self-classification of participation in environmental protection; knowledge about manner of functioning of antibiotics as destructive agent for bacteria or virus; belief in astrology; understanding the theory of evolution; artificially produced chemicals as cause for cancer; humans as party responsible for radioactivity; knowledge of the danger of death from

EN    1:34    21.04.2016

DESCRIPTION | TABULATION | ANALYSIS

- International Social Survey Programme 1993: Environment (ISSP 1993)
  - Metadata
    - Document Description
    - Study Description
    - Data Files Description
    - Variable Description

Universe

Research area: Australia, Germany (East and West sample) Great Britain, USA, Hungary, Italy, Japan, Ireland, Israel, Netherlands, Northern Ireland, Norway, Slovenia, Spain, Bulgaria, Poland, Czech Republic, Russia, New Zealand, Canada, Philippines.

Time Method

November 1992 to October 1994

Data Collector

ISSS/A, Research School of Social Sciences, Australian National University, in conjunction with Datacol, Australia  
Department of Marketing, Massey University, New Zealand  
Norwegian Social Science Data Services, Norway  
Social Weather Stations, Inc. (SWS), Philippines  
Center of Field Research (ORBS) at the Institute of Philosophy and Sociology, Polish Academy of Science, Poland  
VCIOM, Moscow, Russia  
Public Opinion and Mass Communication Research Centre, Ljubljana, Slovenia  
National Opinion Research Center (NORC), University of Chicago, USA  
Policy-force of the Agency for Social Analyses, Sofia, Bulgaria  
Policy and Planning Research Unit (PPRU), Belfast, Northern Ireland

DESCRIPTION TABULATION ANALYSIS

ZA2450 Datasets and Documentation download (via Data Catalogue)

Describe the place where you live: Categories

Environment: modern life harms the: Categories

Type: Column percentage

- Change in nature make things worse
- Science: solve environmental problems
- Worry: about future environment
- Environment: modern life harms the
- Animals: same moral rights as human
- Nature: respect because created by God
- Worry: progress harming environment
- Nature: in harmony if leave alone
- Environment: protect by economic growth
- Animals: medical testing if save lives
- Nature: fierce struggle
- Economic growth: harms the environment
- Nature is sacred because ..
- Protect enviro: pay much higher

Environment: modern life harms the	Strongly Agree	Agree	Neither Agree nor Disagree	Disagree	Strongly Disagree	Total
Describe the place where you live						
Big city	27.5	24.3	23.7	23.9	29.7	24.7
Suburbs of big city	13.3	16.1	16.3	17.5	15.4	16.2
Small city or town	32.1	30.8	31.5	30.3	30.3	30.9
Country village	22.6	21.8	22.5	20.0	18.3	21.4
Farm, home in the country	3.8	6.5	5.0	7.9	6.1	6.3
H: City-count-seat	0.7	0.5	1.0	0.4	0.2	0.6
Total	100.0	100.0	100.0	100.0	100.0	100.0
N=	2,968	9,926	5,182	7,711	1,216	27,003

# Всемирное исследование / обзор ценностей (WVS)

- Рональд Инглхарт родился 5 сентября в 1934 года в городе Милуоки (США). По образованию политолог: в 1962 году окончил магистратуру Чикагского университета, затем получил степень PhD. С 1970 по 1990 год — исследователь в проекте "Евробарометр" — мониторинге общественного мнения стран ЕС. В 1990 году утвержден руководителем проекта Всемирного исследования ценностей (стартовал в 1981 году). Опросы и интервью в рамках проекта проходят с пятилетней периодичностью в 78 странах мира и с привлечением многих организаций. В 2010 году — научный руководитель Лаборатории сравнительных социальных исследований НИУ ВШЭ (Санкт-Петербург). Приглашенный исследователь в 12 странах, консультирует ЕС и Госдеп США. Среди наиболее известных научных работ: "Мирная революция" (1977), "Культурный сдвиг в развитом индустриальном обществе" (1990), "Сакральное и секулярное: религия и политика в современном мире" (2004). В 2011 году получил премию Юхана Шютте за достижения в области политических наук, самую престижную академическую награду для политологов.



*WVS* – обобщенная система социально-культурных и политических измерений. Проект предполагает исследования методом персональных интервью в различных странах. *WVS* сотрудничает с *EVS* (*European Values Study*), стремясь охватить по возможности широкое географическое пространство. Исследования проводятся с применением того же инструментария, что дает возможность проводить сравнительные анализы. Эти исследования показывают изменения в сфере ценностей в мире.

*WVS* проводился в 1981-2014гг., включая шесть исследовательских периодов (1. 1981-1984гг., 2. 1990-1994гг., 3. 1995-1998гг., 4. 1999-2004гг., 5. 2005-2009гг., 6. 2010-2014гг.), еще четыре периода исследовались в рамках *EVS* (1981, 1990, 1999, 2008гг.).

7 волна - 2016-2018

Исследования проводились примерно в ста странах. Они включают следующие сферы:

- - *Личная жизнь* (самочувствие, ощущение счастья, удовлетворенность жизнью, локус контроля),
- - *Семья* (создание семьи, дети, любовь, роль женщины в семье, передача ценностей),
- - *Работа* (важность, качество, удовлетворенность работой),
- - *Религия* (посещение церкви, доверие к церкви, важность Бога),
- - *Политика* (интерес к политике, готовность участвовать в политических акциях, примыкание к оппозиционно-провластным силам, защита демократии),
- - *Общество* (социальные сети, доверие, солидарность, толерантность).



In This Section

- ▶ **WVS wave 7**
- ▶ Who we are
- ▶ What we do
- ▶ Findings & Insights
- ▶ Data & Documentation

WVS wave 7

Home > WVS wave 7

WVS WAVE 7

WVS has finished its 6th survey wave in 2014. This wave covers 60 countries, and is the most successful wave in the history of WVS. In 2015 WVS started planning the 7th wave to be conducted worldwide in 2016-2018. Subsequent waves are planned every five years.



1) QUESTIONNAIRE

## In This Section

- ▶ WVS wave 7
- ▶ Who we are
- ▶ What we do
- ▶ Findings & Insights
- ▶ Data & Documentation
  - Documentation / Downloads
  - **Online Analysis**
  - Frequently asked questions
  - Support
  - Usage Statistics
- ▶ Publications

## Online Data Analysis

Home > Data & Documentation > Online Analysis

Welcome to the **World Values Survey Data analysis tool**. To view data from a wave, click on the wave period from those listed below. You may return to this screen at any time to select a different wave.

- 2010-2014
- 2005-2009
- 1999-2004
- 1995-1998
- 1990-1994
- 1981-1984



WVS Database x Microsoft Word - Мкрад... x

www.worldvaluessurvey.org/WVSONline.jsp

Сервисы [Icons] Другие закладки

Usage Statistics

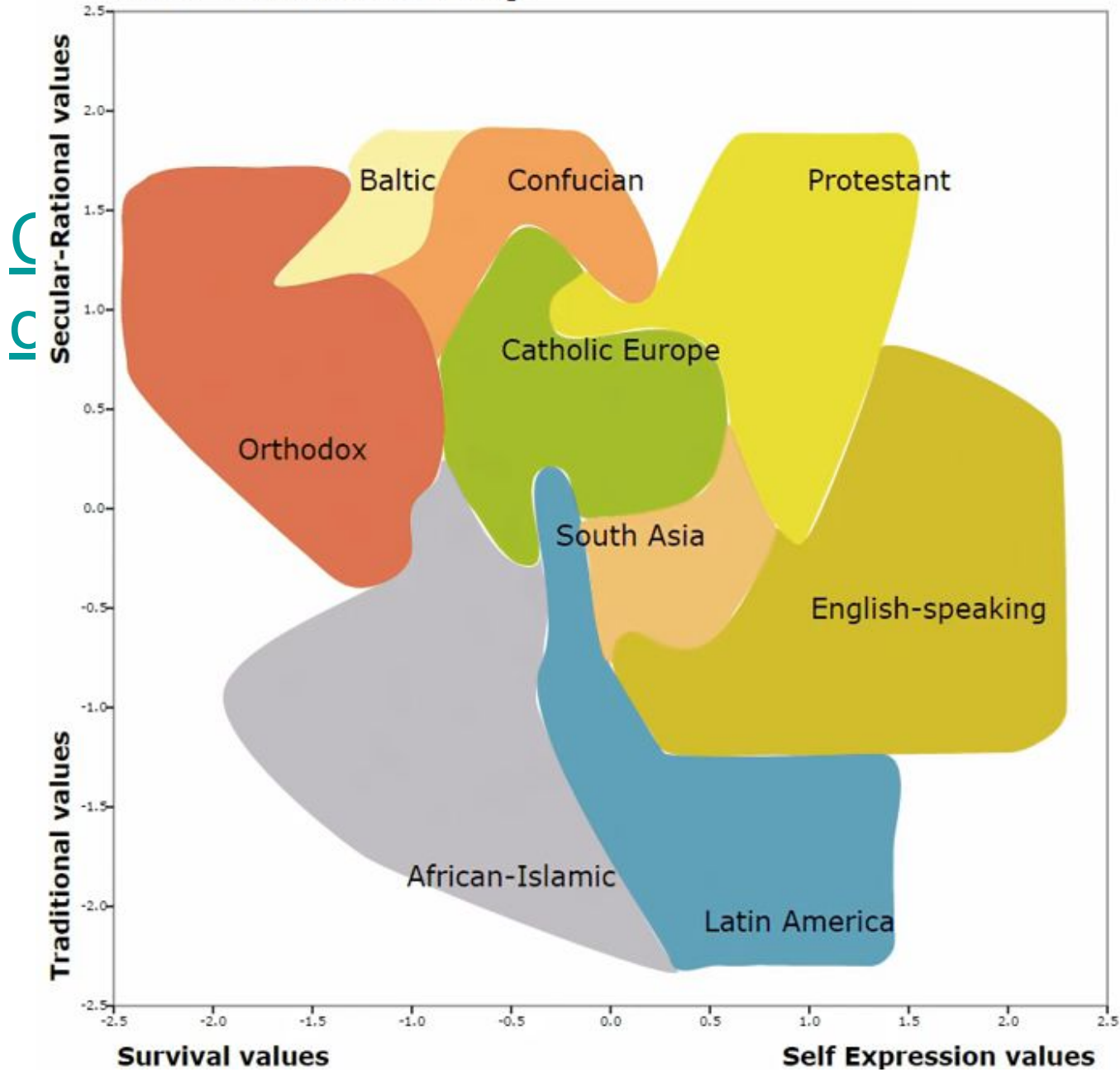
- Publications
- Paper Series
- Contact Us
- Announcements

	India				
	1989-1993	1994-1998	1999-2004	2005-2009	2010-2014
Important in life: Family					
Very important	77%	91%	92%	90%	87%
Rather important	21%	8%	6%	8%	11%
Not very important	1%	1%	1%	1%	1%
Not at all important	0%	0%	0%	*	0%
No answer	-	-	-	*	0%
Don't know	0%	0%	1%	0%	0%
(N)	2,500	2,040	2,002	2,001	5,600

	Ukraine			
	1994-1998	1999-2004	2005-2009	2010-2014
Important in life: Family				
Very important	86%	81%	87%	92%
Rather important	11%	14%	11%	7%
Not very important	1%	2%	1%	1%
Not at all important	1%	1%	0%	0%
No answer	-	0%	0%	-
Don't know	1%	1%	1%	-
(N)	2,811	1,207	2,507	1,500

EN [Signal] [Speaker] 2:32 21.04.2016

# The Cultural Map



# World Values Survey Wave 6: 2010-2014

Select Wave

Select Countries

Survey questions

Responses

**Maps**

Time Series

## V24.- Most people can be trusted

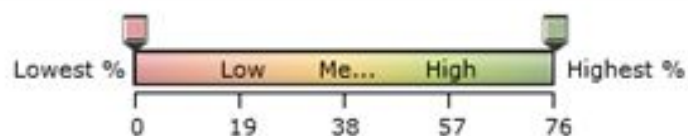
Type of indicator to display:

Refresh map

Restore defaults



### Most people can be trusted Percentage of [Most people can be trusted]



#### MAP PARAMETERS:

The map shows the percentage of respondents in each region who answered [Most people can be trusted]

- Most people can be trusted
- Need to be very careful
- DE,SE: Inapplicable;RU: Inappropriate response;SG: Missing(Inappropriate)
- No answer
- Don't know

#### MAP VALUES:

Country	Value
Algeria	17.2%
Azerbaijan	14.8%
Argentina	19.2%
Australia	51.4%
Armenia	10.9%
Belarus	32.6%
Chile	12.4%
China	60.3%
Taiwan	30.3%
Colombia	4.1%
Cyprus	7.5%
Ecuador	7.2%

*Международное исследование жертв  
преступлений  
(International Crime Victims Survey) (ICVS)*

- ICVS считается одним из самых солидных и точных рейтингов преступности. Программа создана для стандартизации исследования рейтинга насильственной преступности в мире. Первый раунд был проведен в 1989 году в таких странах: Австралия, Бельгия, Канада, Англия и Уэльс, Финляндия, Франция, Германия, Нидерланды, Северная Ирландия, Норвегия, Шотландия, Испания, Швейцария, США. В последующих волнах исследования страны-участницы менялись, в целом, за 20 лет проекта в нем приняли участие более 70 стран. Последний раунд проводился весной 2009 года.



- Цель данного проекта, реализуемая Межрегиональным институтом исследования криминального правосудия при ООН (UNICRI), - использовать стандартизированный подход к изучению домохозяйств, пострадавших от преступлений.
- Во всех раундах представлены 11 видов преступлений: угон автомобиля, кража из автомобиля, автомобильный вандализм, кража мотоцикла (мопеда, мотороллера), кража велосипеда, квартирная кража, попытка квартирной кражи, кража личного имущества, разбой, сексуальные инциденты, нападение и угрозы. Большинство из них - преступления против собственности, личной или домохозяйства и только сексуальные инциденты, нападение и угрозы характеризуются как преступления против личности.
- База данных первых четырех волн (до 2000 г. включительно) находится в свободном доступе на сайте UNICRI.

Свободные выборы, политические партии и возникновение  
соревновательных партийных систем в Восточной Европе  
(Free Elections, Political Parties and the Emergence of Competitive  
Party Systems in Eastern Europe/ Founding Elections in Eastern  
Europe)

- Проект, проводимый Берлинским центром социальных наук (Wissenschaftszentrum Berlin für Sozialforschung, WZB) и финансируемый Фондом Фрица Тиссена (Германия), направлен на изучение электоральных процессов в Странах Восточной Европы. В объединенном массиве данных, сформированных в период с 1989 по 2005 год, собранных до/после/во время выборов, имеются данные по следующим странам: Албания, Беларусь, Болгария, Хорватия, Чехия, Эстония, Венгрия, Латвия, Литва, Македония, Польша, Румыния, Россия, Сербия, Словакия, Словения и Украина.

# *Барометр новой Европы (New Europe Barometer)*

- С весны 1991 организация CSPP (Centre for the Study of Public Policy) наряду с Университетом Стратклайда (Глазго, Шотландия) при содействии Всемирного банка, Европейской комиссии и др. принимают участие в более чем 100 общенациональных опросах в посткоммунистических странах, как часть Барометра Новых Демократий. Каждый раунд исследования представляет собой уникальный источник для мониторинга тенденций внутри стран, а также сравнений между странами.

- Сравнительные исследования были организованы следующим образом:
- Барометр новой России/New Russia Barometer (18 исследований с 1992 года): Россия, Беларусь, Украина, Молдова
- Барометр новой Европы/New Europe Barometer: (7 раундов с 1991 года): Чехия, Словакия, Венгрия, Польша, Словения, Болгария, Румыния
- Барометр новой Балтии/New Baltic Barometer (6 исследований с 1993 года): Эстония, Латвия, Литва
- Государства-преемники Югославии /Yugoslav Successor States (5 исследований с 1998 года): Хорватия, Сербия, Босния и Герцеговина

- В каждом исследовании используется вопросник с показателями, особенно актуальными в обществах переходного периода: поддержка демократии и недемократические альтернативы, коррупция, отношение к расширению Европы; денежные и нетоварные отношения; относительное богатство и нищета; и распределение по демографическим показателям: возрасту, образованию, полу, городским и сельским районам и т.д.

*Сравнительное изучение избирательных систем  
(Comparative Study of Electoral Systems) (CSES)*

- CSES является совместной программой научных исследований между группам исследователей из разных стран мира, занимающихся электоральной проблематикой. Страны-участницы (в третьем модуле на 2008 год их было 55) включают общий модуль вопросов для исследования в период изучения ситуации после выборов. В итоге общий массив данных находится в свободном доступе для использования в сравнительном анализе.

- Данный проект включал в себя два модуля. Первый, проведенный в 1996-2001 годах в 33 странах, был сосредоточен на трех основных темах: влияние избирательных институтов на политическое сознание и поведении граждан (сравнение президентской и парламентской системы правления, избирательные нормы, которые регулируют выборы, роль политических партий); характер политических и социальных расколов и союзов, а также оценка демократических институтов и процессов.

- Второй модуль, проведенный в 2001-2006 годах в 38 странах, был посвящен представительству и подотчетности сквозь три ключевых теоретических вопроса: во-первых, рассматривались противоположные точки зрения на логику выборов - в какой степени эти выборы являются механизмом для сохранения правительством своего положения, или средством обеспечения того, чтобы мнения граждан были надлежащим образом представлены в демократическом процессе. Во-вторых, модуль добавил новый набор признаков относительно выяснения степени осознания и участия граждан в демократических институтах. В-третьих, модуль расширенного анализ того, каким образом выбор избирателей страдает от институционального контекста, в котором происходят эти выборы.



- Третий модуль затрагивает тему электорального выбора: как формируется выбор, измерения выбора (ретроспективное, перспективное; влияние идеологии), что случается, если выбор не значим (снижение уровня политического участия, возникновение поддержки новых партий, снижение политической поддержки).
- Официальный сайт предоставляет данные по первым двум модулям исследования, при этом доступны и одномерные распределения результатов.
- В нашей стране опрос в рамках исследовательской программы CSES проводил Центр «SOCIS».

Продолжение следует...

Спасибо за внимание

*SocioKarazin26*