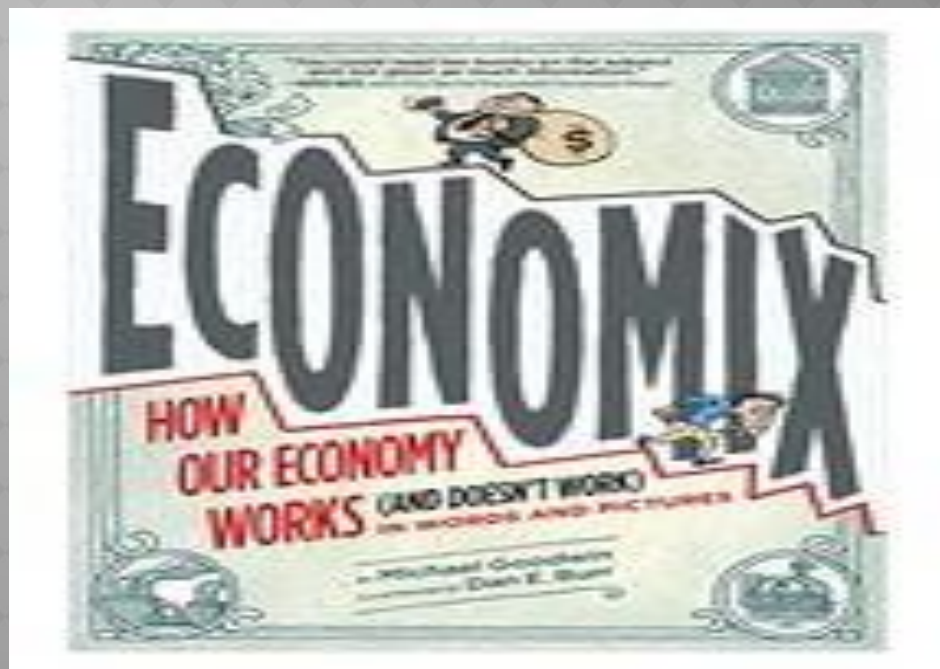


Лекция: Введение в экономику. Основные экономические проблемы общества

Водопьянова Наталья
Александровна,
к.э.н., доцент,
Заведующая кафедрой
«Экономика и
менеджмент «ВПИ»
89026585374

vnam@inbox.ru



ПЛАН РАБОТЫ:

Контрольная работа(реферат)

= допуск до экзамена

Экзамен (возможен автоматом):

1. 20 баллов –удовлетворительно
2. 30 баллов- хорошо
3. 40 баллов - отлично

ПЛАН РАБОТЫ:

Как набрать баллы:

1. до 3 баллов – конспект лекции
2. до 5 баллов- домашняя работа
3. до 10 баллов - тест

Тема 2. Законы рыночной экономики: спрос, предложение, ценообразование.

План семинарского занятия

1. Рынок: сущность, структура и инфраструктура, роль в общественном воспроизводстве
2. Определение спроса. Закон и кривая спроса. Неценовые факторы спроса. Изменение величины спроса и изменения в уровне спроса.
3. Определение предложения. Закон и кривая предложения. Неценовые факторы предложения. Изменения величины предложения и изменения в уровне предложении.
4. Равновесие на однотоварном рынке и его динамика. Излишек потребителей и производителей.
5. Равновесная цена. Функции цены в рыночной экономике. Государственное вмешательство в рыночное ценообразование и его формы.
6. Эластичность спроса и предложения.

Вопросы для самоконтроля и проверки:

- 1) Тождественны ли понятия «изменения в уровне спроса» и «изменение величины спроса»? Аргументируйте свой ответ примерами.
- 2) Известно, что, когда цены на бензин резко поднимаются, спрос на больше автомобили падает. Объясните, почему это следует рассматривать как изменение спроса, а не как движение по кривой спроса.
- 3) Как вы понимаете утверждение: «Закон спроса действует, потому что у потребителей есть возможность заменить»?
- 4) Назовите факторы, под влиянием которых сдвигается кривая предложения (влево, вправо). Какие факторы определяют перемещение по кривой предложения (вверх, вниз)?

Домашнее задание

Задание 1. Объем спроса, предложения и цена приведены в таблице 2.1:

Q_s	p	Q_d
60	6	10
50	5	20
40	4	30
30	3	40
20	2	50
10	1	60

1. Постройте графики спроса и предложения по этим данным. Укажите точку равновесия рынка. Каковы равновесная цена и равновесный объем товара.
2. Каков будет объем дефицита на рынке при цене в 1,5\$; и объем излишка при цене в 7\$.

Задание 2. Кривая спроса на льези в небольшом городе описывается следующим уравнением $Q_d = 60 - 4p$. Кривая предложения $Q_s = 30 + 8p$. Где Q_d - объем спроса, Q_s - объем предложения, p - цена. Постройте графики этих кривых спроса и предложения на рис 2.2.

Какова равновесная цена и равновесный объем товара?

Каков будет объем дефицита при цене в 1\$.

Что произойдет на рынке, если цена на льези установится в размере 6\$;

Темы контрольных работ по дисциплине «Экономика»

Составитель: к.э.н., доцент Водогьянова Н.А.

1. Экономическая система России: структура и перспективы развития
2. Теории цены и механизм ценообразования в рыночной экономике
3. Инфраструктура современной рыночной экономики и ее особенности в России
4. Закон конкуренции и особенности его проявления в современной экономике России
5. Несовершенная конкуренция и особенности антимонопольной политики России
6. Экономическая природа и функции фирмы.
7. Рынок труда и особенности его становления в России
8. Рынок капитала и особенности его в России
9. Рынок земли в современной экономике и особенности его становления в России
10. Человеческий капитал: проблемы формирования и использования.
11. Проблемы развития предпринимательства в России.
12. Домашнее хозяйство как субъект микроэкономики
13. Крупный и малый бизнес в рыночной экономике России.
14. Теории рыночного поведения потребителя и их эволюция
15. Закономерности формирования и распределения доходов в рыночной экономике
16. Национальная экономическая безопасность России
17. Национальное богатство России как источник и фактор экономического роста
18. Система национальных счетов и ее роль в регулировании макроэкономических процессов
19. Механизм функционирования теневой экономики
20. Особенности российского экономического цикла
21. Экономический рост и его модели
22. Факторы экономического роста в России
23. Инфляция как проявление макроэкономической нестабильности рыночной экономики и ее особенности в России
24. Проблемы занятости и безработицы и их особенности в России
25. Механизм функционирования денежного рынка в современной России
26. Роль кредитно-банковской системы в современной рыночной экономике
27. Валютный рынок и его государственное регулирование в России.
28. Функционирование рынка ценных бумаг в экономике и проблемы его становления в России
29. Финансовая система современной российской экономики
30. Налоговая система России и современные направления ее
31. Государственный бюджет: структура, особенности формирования и исполнения в современной России.
32. Концепции государственного регулирования рыночной экономики
33. Методы и механизмы государственного регулирования рыночной экономики

Министерство науки и высшего образования Российской Федерации
Волжский политехнический институт (филиал)
федерального государственного бюджетного образовательного
учреждения высшего образования
«Волгоградский государственный технический университет»
(ВПИ (филиал) ВолгГТУ)

Факультет _____ «Инженерно-экономический» _____

Кафедра « _____ Экономика и менеджмент _____ »

Контрольная работа
(реферат)

по дисциплине _____ Экономика _____

Тема : _____

Студент _____

(подпись)

(имя, отчество, фамилия)

Группа _____

(шифр группы)

Руководитель работы _____ к.э.н., доц. Водопьянова Н.А.

(подпись и дата подписания)

(должность, И.О. фамилия)

ВОПРОСЫ К ЗАЧЕТУ ПО ДИСЦИПЛИНЕ «ЭКОНОМИКА»

1. Система общественных потребностей. Непроизводительные, материальные, духовные, социальные потребности людей.
2. Ресурсы их виды. Благ и их виды.
3. Кривая производственных возможностей. Проблема выбора.
4. Понятие экономические системы. Основные вопросы, решаемые функционированием экономической системы. Виды экономических систем.
5. Спрос: понятие, закон и кривая спроса. Неценовые факторы спроса.
6. Предложение: понятие, закон и кривая предложения. Неценовые детерминанты предложения.
7. Установление и динамика равновесия на одноварном рынке. Последствия государственного регулирования конкурентного рынка.
8. Организационно-правовые формы хозяйствования. Коммерческие и некоммерческие предприятия.
9. Издержки производства: понятие, альтернативный характер, виды.
10. Краткосрочные издержки производства: виды и взаимосвязь.
11. Долгосрочные издержки производства. Эффекты масштаба. Оптимальный размер предприятия.
12. Доходы фирм: общий, средний и предельный доходы. Чистый доход. Бухгалтерская и экономическая прибыль.
13. Критерии классификации рынков. Модели рыночных структур: совершенная конкуренция, чистая монополия, монополистическая конкуренция, олигополия.
14. Труд как фактор производства. Особенности кривой предложения труда. Заработная плата и факторы, ее определяющие.
15. Равновесие на рынке труда. Модели рынков труда: конкурентный, монополичный, монопсонный. Экономическая рента.
16. Капитал как фактор производства: понятие и виды. Основной и оборотный капитал. Цена капитальных активов и услуг капитала.
17. Земля как фактор производства. Особенности рынка земли. Цена услуг земли (земельная рента) и цена земли.
18. Сущность и функции денег. Виды денег. Закон денежного обращения.
19. Кредитно – денежная политика государства и ее инструменты.
20. Национальная экономика как целое. Система национальных счетов. Кругооборот доходов и товаров.
21. Основные макроэкономические показатели. Внутренний национальный продукт, чистый национальный продукт, национальный доход (заработанный), личный (полученный) доход и располагаемый доход.
22. Совокупный спрос. Ценовые и неценовые факторы изменения.
23. Совокупное предложение и величина совокупного предложения. Обратная зависимость между общим уровнем цен и объемом совокупного предложения. Кривая AS и ее отрезки. Детерминанты совокупного предложения.
24. Макроэкономическое равновесие. Модель AD-AS. Взаимодействие совокупного спроса и совокупного предложения. Эффект «храповика».
25. Циклическое развитие рыночной экономики. Фазы цикла. Виды циклов.
26. Инфляция: условия и причины возникновения. Уровень и темпы инфляции. Издержки инфляции.
27. Безработица: причины и формы. Естественная безработица. Уровень безработицы. Издержки безработицы. Закон Оукена.
28. Взаимодействие инфляции и безработицы. Кривая Филипса.
29. Экономический рост: сущность, показатели, факторы.
30. Типы экономического роста. Факторы, сдерживающие экономический рост. "За" и "Против" экономического роста.

ПЛАН ЛЕКЦИИ:

1. Предмет и метод экономики.
2. Потребности, ресурсы и блага.
3. Модель кривой производственных возможностей
4. Экономические системы.

РЕКОМЕНДУЕМАЯ ЛИТЕРАТУРА

- Экономическая теория :учебник для студ. вузов / В. Д. Камаев [и др.]; под ред. В. Д. Камаева. - М.: ВЛАДОС, 2014.- 591с.: ил. - (Учебник для вузов).
- Макконнелл, К. Р. Экономикс: Принципы, проблемы и политика. / К.Р. Макконнелл, С.Л. Брю - Пер с англ., в 2-х томах.: Уч. пособие, М.: 2012.
- Фишер С. И Экономика. / С.И. Фишер, Р. Дорнбуш, Р. Шмалензи - М.: Дело ЛТД

KAPITAL

in den comics

КАРЛ МАРКС ДЛЯ НАЧИНАЮЩИХ!



1. ПРЕДМЕТ И МЕТОД ЭКОНОМИКИ

ЭКОНОМИКА - ЭТО СОВОКУПНОСТЬ ОТНОШЕНИЙ
МЕЖДУ ЛЮДЬМИ ВОЗНИКАЮЩИХ ПО ПОВОДУ
ПРОИЗВОДСТВА, РАСПРЕДЕЛЕНИЯ, ОБМЕНА И
ПОТРЕБЛЕНИЯ БЛАГ В УСЛОВИЯХ ОТНОСИТЕЛЬНОЙ
ОГРАНИЧЕННОСТИ РЕСУРСОВ.



ЭКОНОМИЧЕСКАЯ ТЕОРИЯ - НА УРОВНЕ...

- Индивида
- Домохозяйства
- Фирмы



Микроэкономика

- Нации
- Человечества в целом



Макроэкономика

Позитивный анализ

(изучает объективно складывающиеся экономические явления и процессы)

- ✓ Как изменится спрос на товар, если цена поднимется на...%?
- ✓ Как производство дополнительной единицы товара повлияет на прибыль?
- ✓ Как рост инвестиций на ...% повлияет на объем ВВП?



Нормативный анализ

(изучает каким должно быть рациональное эк. поведение людей и институтов)

- ✓ Каким должен быть оптимальный уровень безработицы?
- ✓ Стоит ли увеличить минимальный уровень зарплаты в стране?
- ✓ Нужно ли государству поддерживать малый бизнес?

И ВОТ КАК ТОЛЬКО
ДОСТИГНЕШЬ ДНА,
ТУТ-ТО ОН И НАЧНЁТСЯ
ПОДЪЁМ!



ЭКОНОМИЧЕСКАЯ ТЕОРИЯ ИСПОЛЬЗУЕТ РАЗЛИЧНЫЕ ФОРМЫ И СПОСОБЫ ПОЗНАНИЯ, КОТОРЫЕ ОБРАЗУЮТ МЕТОДОЛОГИЮ, ВКЛЮЧАЮЩУЮ В СЕБЯ МЕТОДЫ ИЗУЧЕНИЯ ХОЗЯЙСТВЕННОЙ ЖИЗНИ. ОНИ РАЗДЕЛЯЮТСЯ НА:

Общенаучные методы

- Формальной логики
- Исторический метод
- Наблюдение
- Метод анализа-синтеза
- Индукции-дедукции

Частные методы:

- Эксперимент
- Моделирование
- Графический
- Маржинального анализа

2. ПОТРЕБНОСТИ, РЕСУРСЫ И БЛАГА

ПОТРЕБНОСТЬ - ЭТО НУЖДА В ЧЁМ-ЛИБО.

ЭКОНОМИЧЕСКАЯ ПОТРЕБНОСТЬ - ЭТО ЧАСТЬ ПОТРЕБНОСТЕЙ ЧЕЛОВЕКА И ОБЩЕСТВА ДЛЯ УДОВЛЕТВОРЕНИЯ КОТОРЫХ НЕОБХОДИМО ОБЩЕСТВЕННОЕ ПРОИЗВОДСТВО

«Закон возвышения потребностей»

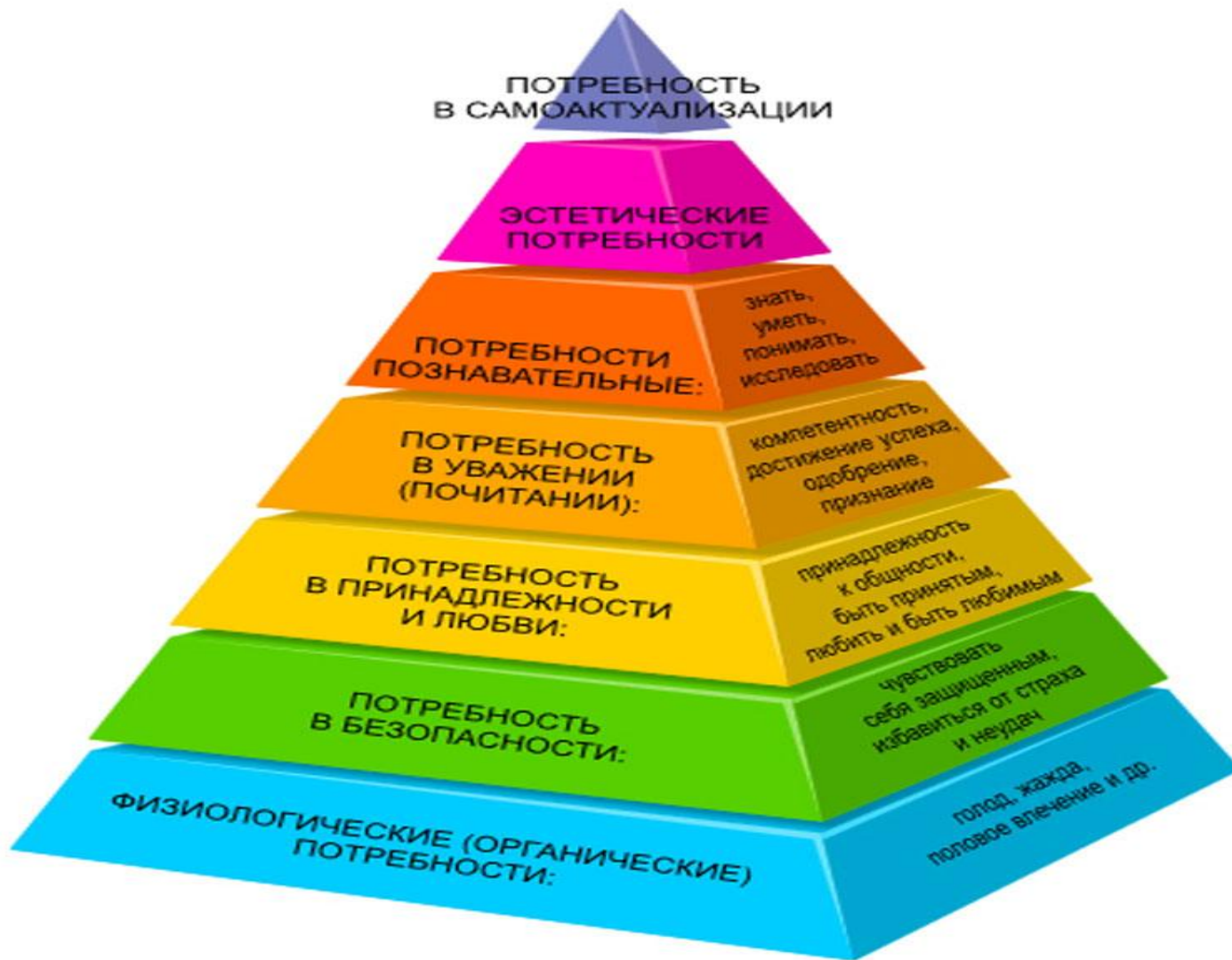
потребности растут в количественном и в еще большей степени в качественном отношении



Классификация потребностей



Классификация потребностей А. Маслоу 1954г



- Потребности общества **безграничны** и полностью не могут быть утолены (ненасыщаемы).

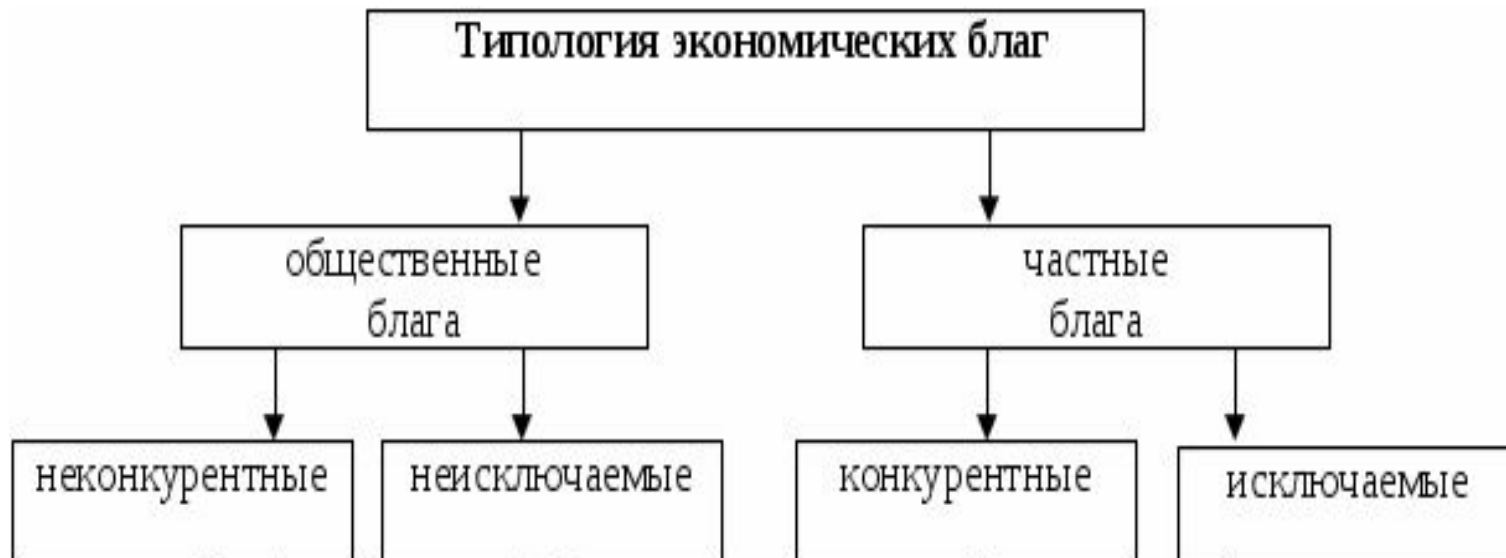


- Все что может удовлетворять потребности – **благо**.
- блага имеющиеся в неограниченном количестве – это **неэкономические блага**.
- Ограниченные блага называют **экономическими благами**.






Рис. 2.1. Классификация благ



Ресурсы - это все то, что может быть использовано для создания благ.



Экономические ресурсы

Вещественные (материальные)

Человеческие (людские)

Земля

все естественные ресурсы:

- земли,
- леса,
- полезные ископаемые,
- водные,
- климатические и др.

Капитал

инвестиционные ресурсы, средства производства:

- машины,
- оборудование,
- здания,
- сооружения,
- транспорт и т.п.

Труд

способность человека к труду, совокупность физических, умственных, психологических свойств личности, используемых в производстве товаров и услуг

Предпринимательская способность к:

- мобилизации ресурсов
- принятию решений
- инновационной деятельности
- коммерческому риску

ПРОБЛЕМА ЭФФЕКТИВНОСТИ

–поиск пути наилучшего применения ограниченных ресурсов с тем, чтобы достичь максимально возможного удовлетворения безграничных потребностей общества.



3. МОДЕЛЬ КРИВОЙ ПРОИЗВОДСТВЕННЫХ ВОЗМОЖНОСТЕЙ



ПАРЕТО, ВИЛЬФРЕДО (Pareto, Vilfredo) (1848–1923), итальянский экономист и социолог, представитель математической школы в экономике.

ЭФФЕКТИВНОСТЬ ПО ПАРЕТО

Использование экономических ресурсов и производственных благ является эффективным (Парето-оптимальным) в том случае, если невозможно за счет их перераспределения улучшить положение одних экономических субъектов, не ухудшая положения других. И наоборот, использование ресурсов и благ является неэффективным (неоптимальным по Парето), если их перераспределение между экономическими субъектами может улучшить положение одних, не ухудшая других

Кривая производственных возможностей (КПВ) (*Production possibility curve*) – это совокупность точек, которые показывают различные комбинации максимальных объемов производства двух благ, которые могут быть созданы в условиях при полной занятости и использовании всех имеющихся в экономике ресурсов.

ДОПУЩЕНИЯ ДЛЯ МОДЕЛИ КПВ:

1. выпускается всего две группы товаров: X (например, масло как символ предметов потребления), и Y (пушки как символ средств производства);
2. количество всех ресурсов ограничено и является величиной постоянной;
3. уровень технологии задан и не меняется (т.е. отсутствует НТП);
4. экономика является закрытой, т.е. отсутствуют внешнеэкономические связи

Кривая производственных возможностей

Альтернативные возможности
производства двух товаров
(масла и пушек)

Вариант	Масло (млн т)	Пушки (тыс. шт.)	Альтернативные издержки производ- ства 2 млн т масла
A	0	30	
B	2	27	3
C	4	21	6
D	6	12	9
E	8	0	12

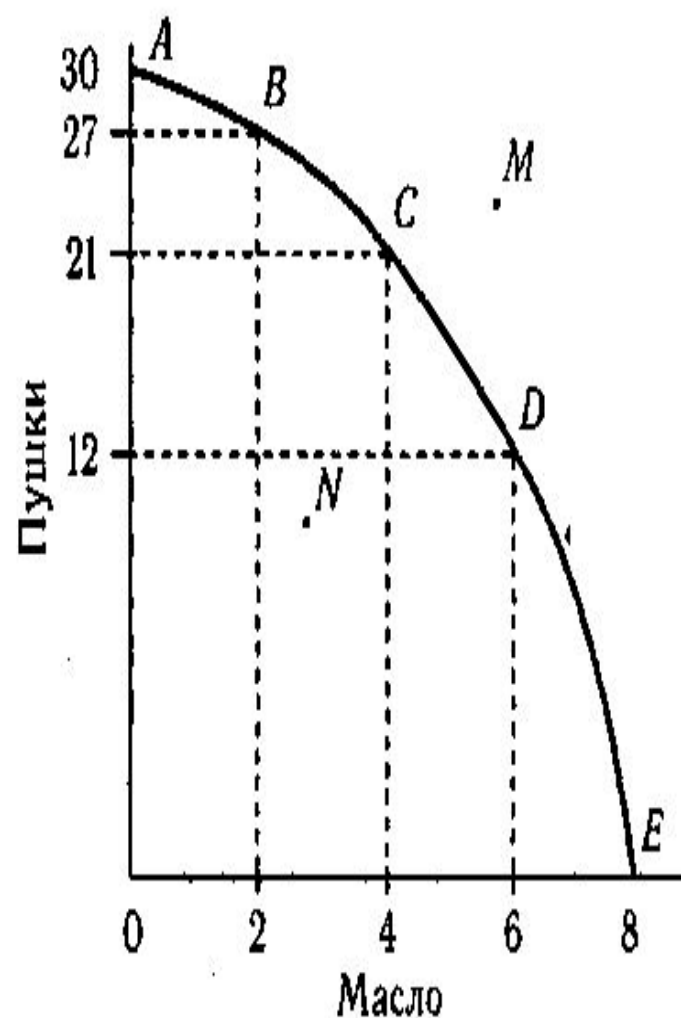


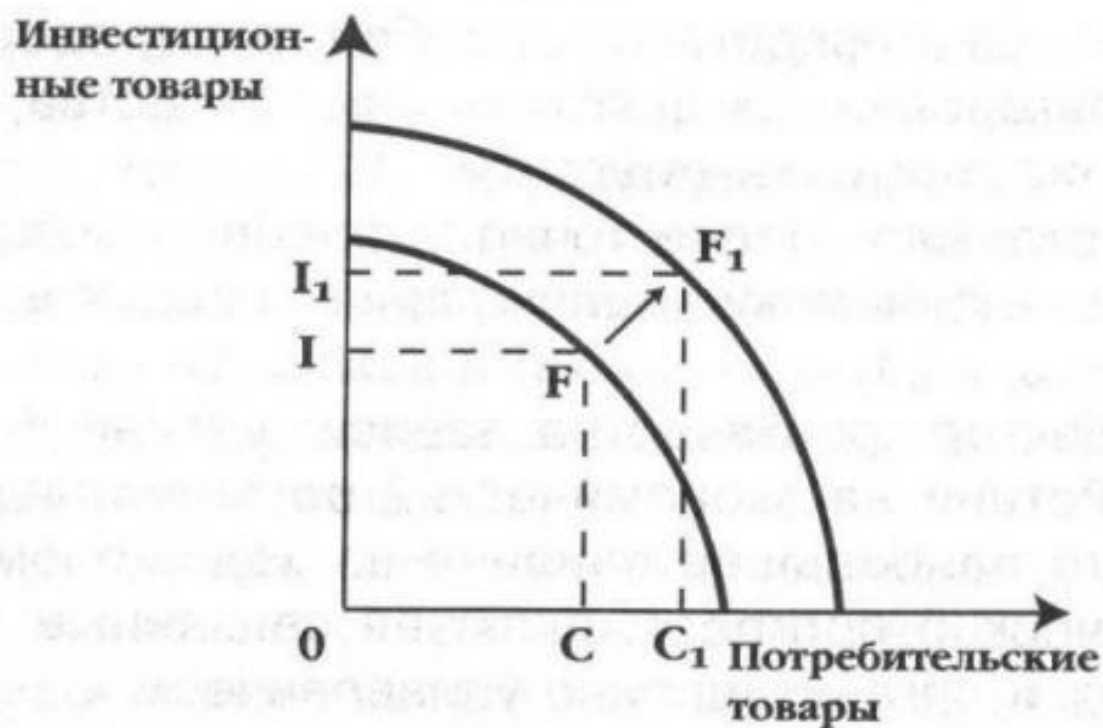
Рис. 1.2. Кривая производственных возможностей

- Кривая производственных возможностей демонстрирует, что увеличение производства одного блага возможно только за счет одновременного уменьшения производства другого блага.
- Экономисты называют количество товара, которым необходимо пожертвовать для увеличения другого товара на единицу, **вменёнными или альтернативными издержками**

ЗАКОН ВОЗРАСТАНИЯ АЛЬТЕРНАТИВНЫХ ИЗДЕРЖЕК

- По мере увеличения выпуска одного вида благ приходится жертвовать все большим количеством другого вида блага.
- Действие закона возрастающих альтернативных издержек объясняется спецификой используемых ресурсов.

Кривая производственных возможностей и экономический рост



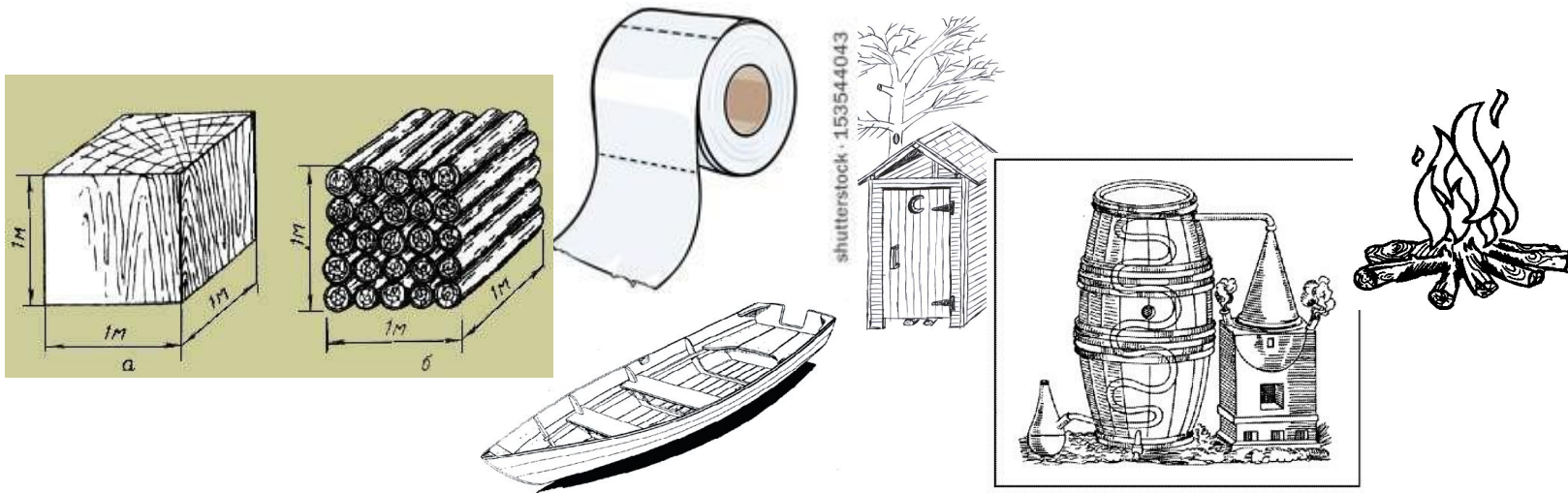
Располагая информацией о своих производственных ресурсах любое общество должно дать ответ на **три главных вопроса экономики.**

- Что из товаров и услуг должно быть произведено и в каком количестве?
- Как эти товары и услуги надо производить?
- Кто купит и сможет потребить эти товары и услуги?

ЧТО ПРОИЗВОДИТЬ?

Первый важнейший выбор: **какие товары производить.**


Факторы производства, **используемые в одном месте, не могут в то же время применяться в другом производстве.** Это означает, что производство товара А влечет за собой потерю возможности производить товар Б и имеет альтернативную стоимость.




Изображение аппарата для дистилляции из трактата Вилленова

КАК ПРОИЗВОДИТЬ?


Он связан с существованием **нескольких способов производства** товара или услуги. Ключевым соображением при принятии решения о том, как производить



Download from
Dreamstime.com



copyright easy-child-crafts.com

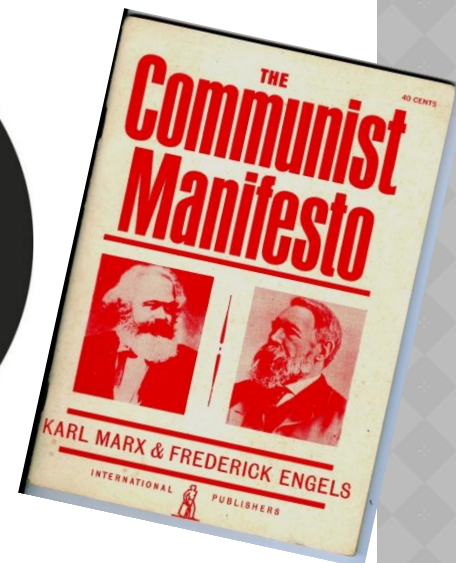


ДЛЯ КОГО ПРОИЗВОДИТЬ?

Третий вопрос экономики – это распределение произведенного продукта между членами общества. Он может рассматриваться как в терминах эффективности, так и с точки зрения справедливости.

По принципу:

- ✓ силы
- ✓ очередности
- ✓ значимости,
- ✓ родства
- ✓ справедливости
- ✓ кто больше заплатит и т.д.



От каждого по способности - каждому по труду

От каждого по возможности - каждому по потребности



4. ЭКОНОМИЧЕСКИЕ СИСТЕМЫ

- ◎ **Экономическая система** - это особым образом организованная система связей между производителем и потребителем благ и услуг.

- ◎ Факторы, которые составляют стержень системы можно сгруппировать в три основных категории:

Хозяйственная – это структура взаимодействия элементов материально-технической базы по поводу использования ограниченных ресурсов.

Административная – это структура, в которой юридически оформлены права и обязанности должностных лиц хозяйственной структуры.

Информационная – это структура, с помощью которой происходит обобщение и распространение полученных сведений о деятельности первых двух структур.

Основной на сегодняшний день является классификация в основе которой лежат два критерия:

- 1) ***форма собственности на средства производства***
- 2) ***способ управления хозяйственной деятельностью.***

На основе этих признаков выделяют:

- Традиционную**
- Командную;**
- Рыночную;**
- Смешанную экономику.**

ТРАДИЦИОННАЯ ЭКОНОМИКА

основана на господстве традиций и обычаев в хозяйственной деятельности и коллективной собственности.

КАСТА В ИНДИИ



РЫНОЧНАЯ ЭКОНОМИКА

определяется частной собственностью на ресурсы, использованием системы рынков. Все решения принимаются рыночными субъектами самостоятельно, на свой страх и риск в условиях конкуренции .



КОМАНДНО-АДМИНИСТРАТИВНАЯ ЭКОНОМИКА

Для командно-административной экономики характерно наличие общественной собственности и государственного планирования производства и распределения благ.



351. Иванов В.
5—летку в 4 года — выполним! 1948



СМЕШАННАЯ ЭКОНОМИКА

Доминирует частная собственность, со значительным государственным регулированием процессов распределения благ. Она характеризуется энергичным участием государства в обеспечении экономической стабильности и в перераспределении доходов.

Можно выделить **пять основных задач**, решаемых смешанной экономикой:

1. Обеспечение занятости;
2. Полное использование производственных мощностей;
3. Стабилизация цен;
4. Параллельный рост заработной платы и производительности труда;
5. Равновесие платежного баланса.

Спасибо за внимание