

ҚОШ КЕЛДІҢІЗДЕР!





Қ. А. Ясауи атындағы Халықаралық Қазақ – Түрік Университеті

Факультет: Жалпы медицина
Кафедра: Жалпы хирургия

Тақырып: "Науқасты функциональды жағдайын бағалау: аурудың есін, жатқан бітімін, тері сипаттамасы, тыныс алуын. Науқасты күту: киімін ауыстыру, тері, шаш, көз, тырнақ гигиенасы"



Қабылдаған: Каукешова Н
Орындаған: Ирисматов А Райымбек А
Тобы: ЖМ-118
ТУРКЕСТАН-2017 жыл





1. Кіріспе

• Ауыр халдегі науқастардың күтім ерекшеліктері

2. Негізгі бөлім:

✓ Науқастың төсегін алмастыру

✓ Киімін ауыстыру

✓ —Теріні күту және ойылудың алдын алу

✓ Көздің, құлақтың, мұрын мен ауыз қуысының күтімі

3. Қорытынды

Пайдаланылған әдебиеттер



Науқастың күтімі және оның маңызы

- Күнделікті өмірде науқастардың күтімі (күту, бағу) науқасқа көмек көрсету, олардың түрлі қажеттіліктерін қанағаттандыру үшін бағытталады. Оларға тамақтану, сусын беру, жуыну, қозғалу, ішек пен несеп жолдарын тазалау жатады.



Науқастың күтімі - бұл жан-жақты қызмет көрсету, науқастың сауығуына жасалатын жағдайлар, көмек. Сондықтан күтімнің әсері өте зор деп есептеледі. Медицина мекемелеріндегі күтім медицина қызметкерлерінің міндеттеріне жатады. Күтім тек қана білімді емес, біліктілікті де талап етеді. Ең маңыздысы науқасқа ауруын есіне салмай, мүмкіндігінше ұмыттыру, жағымсыз әсерден сақтандыру.



Ауыз, құлақ, мұрын,
көзді күту

Төсекті алмастыру

Науқасқа күтім
жасаудың түрлері

Теріні күту. Ойылудың алдын
алу. ойылуды емдеу

Іш киімдерін ауыстыру

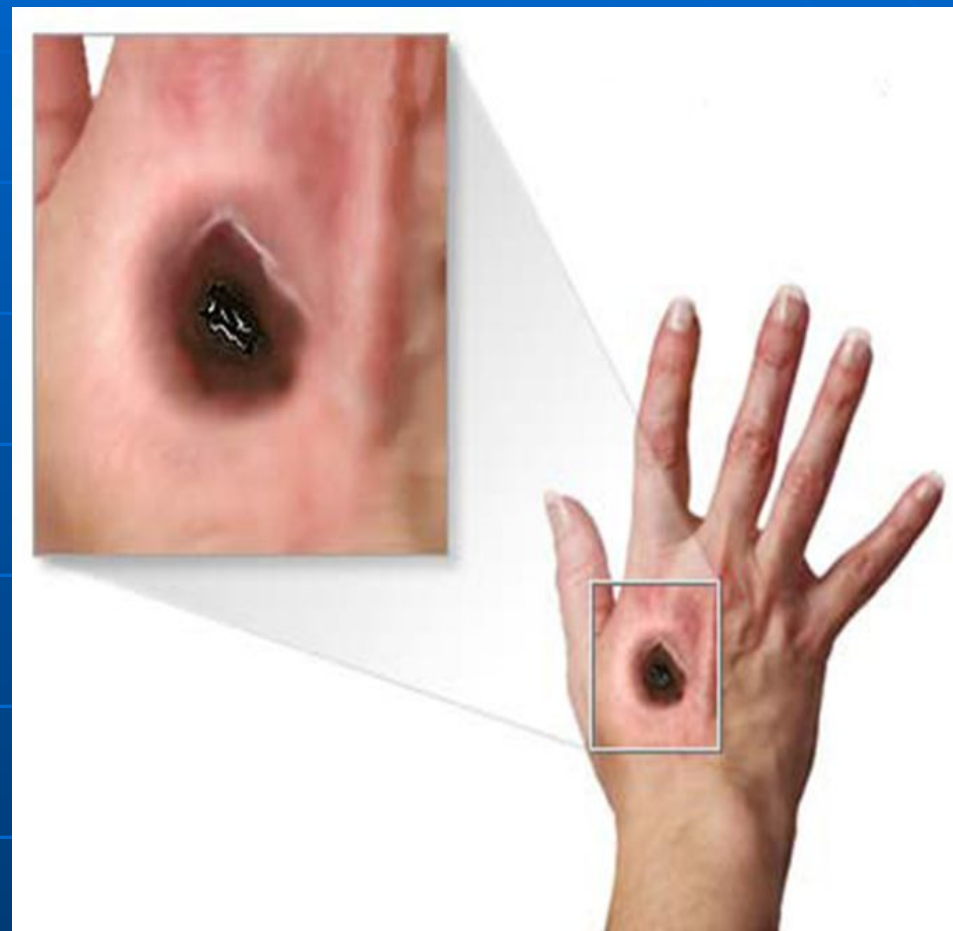
ТЕРІНІ КҮТУ ЖӘНЕ ОЙЫЛҒАН ЖЕРІНЕ ЕМ ЖАСАУ

Сырқаттың терісін сүрту үшін сүлгінің бір шетін де-зинфекциялайтын ерітіндіге малып, жайлап қысады да онымен мойынын, құлағының сыртын, арқасын, кәкірек клеткасының алдыңғы жағын және қолтық астын сүрте бастайды. Әсіресе емшек бездері астындағы қыртысқа ерекше назар аударған жөн, себебі толық және өте тер-легіш әйелдердің сол жерлері иістенуі мүмкін. Содан кейін теріні осы тәртіппен құрғата түседі. Легенді төсек-ке қойып сырқатты аптасына 1—2 рет жуады, содан кейін қажетіне қарай тырнағын алады.



Күтімі нашар болып, организм күрт әлсірегенде де-ненің қысым түскен жері ойылады.

Ойылған жер дегеніміз үстіңгі, ал кейде, тереңдеп жайыла түсетін беткі тканьнің (терінің, тері астындағы клетканың шырышты қабықтың) жансыздануы. Ойылған жерлер әдетте сегізкөздің, жауырынының, үлкен ұршық-тық, шынашақтың тұсынан пайда болады. Ойықтың үл-кеюінің негізі — сырқаттың қиын жағдайда жатып, қан айналымының бұзылуы.



Ойылудың даму кезеңдері

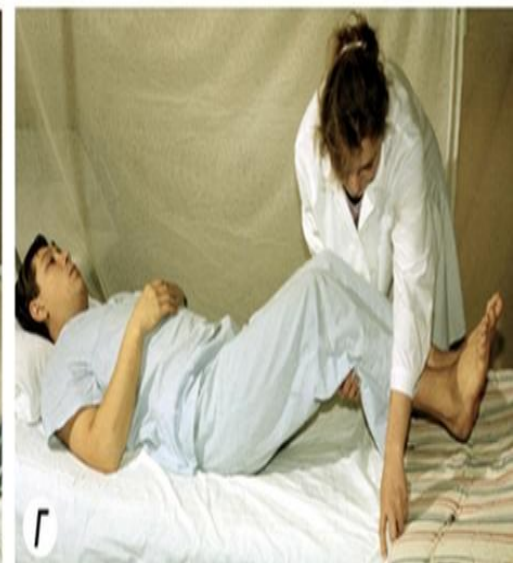
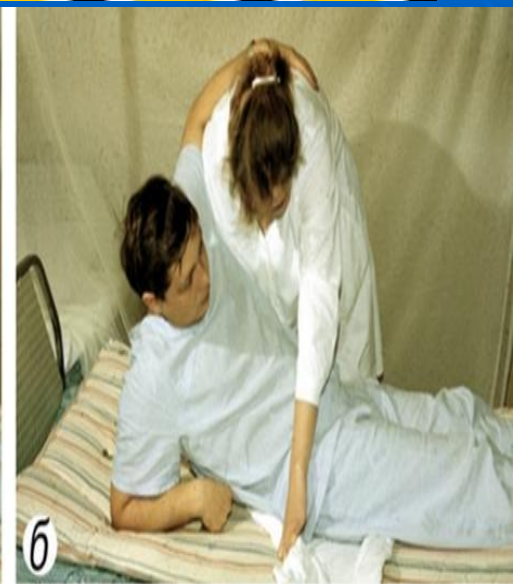
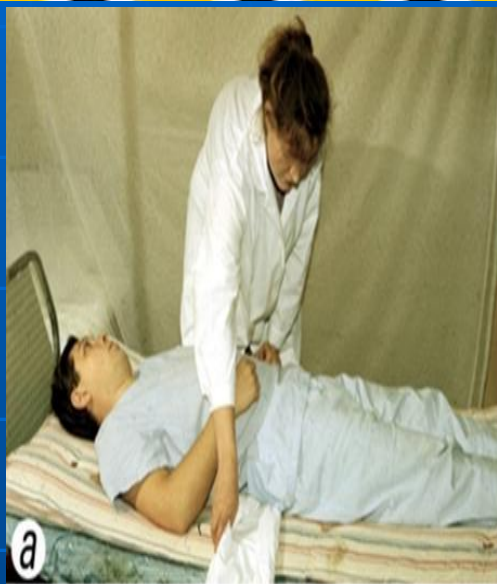
Кезеңдері	Кезеңдерінің аты	Сипаттамсы
I кезең	Циркуляторлы бұзылулар кезеңі	Шекаралары анық болмаған көгерумен
II кезең	Некротикалық өзгерістер, іріңдеу кезеңі	Некротикалық процестердің дамуымен
III кезең	Жазылу кезеңі	Жатылай немесе толық эпителизациямен

**Ауруханада жатқан
науқас адамдардың
төсек орындары мен іш
киімдерін жетісіне 1 рет
ауыстырып тұрады.
Егер науқас адам
төсегінен тұра алмайтын
болса, мына әдістермен
ауыстырылады.**


1. Әуелі жастықты алады.

2. Содан кейін наукасты бір қырымен, бетін керуеттің шетіне қаратып жатқызады.

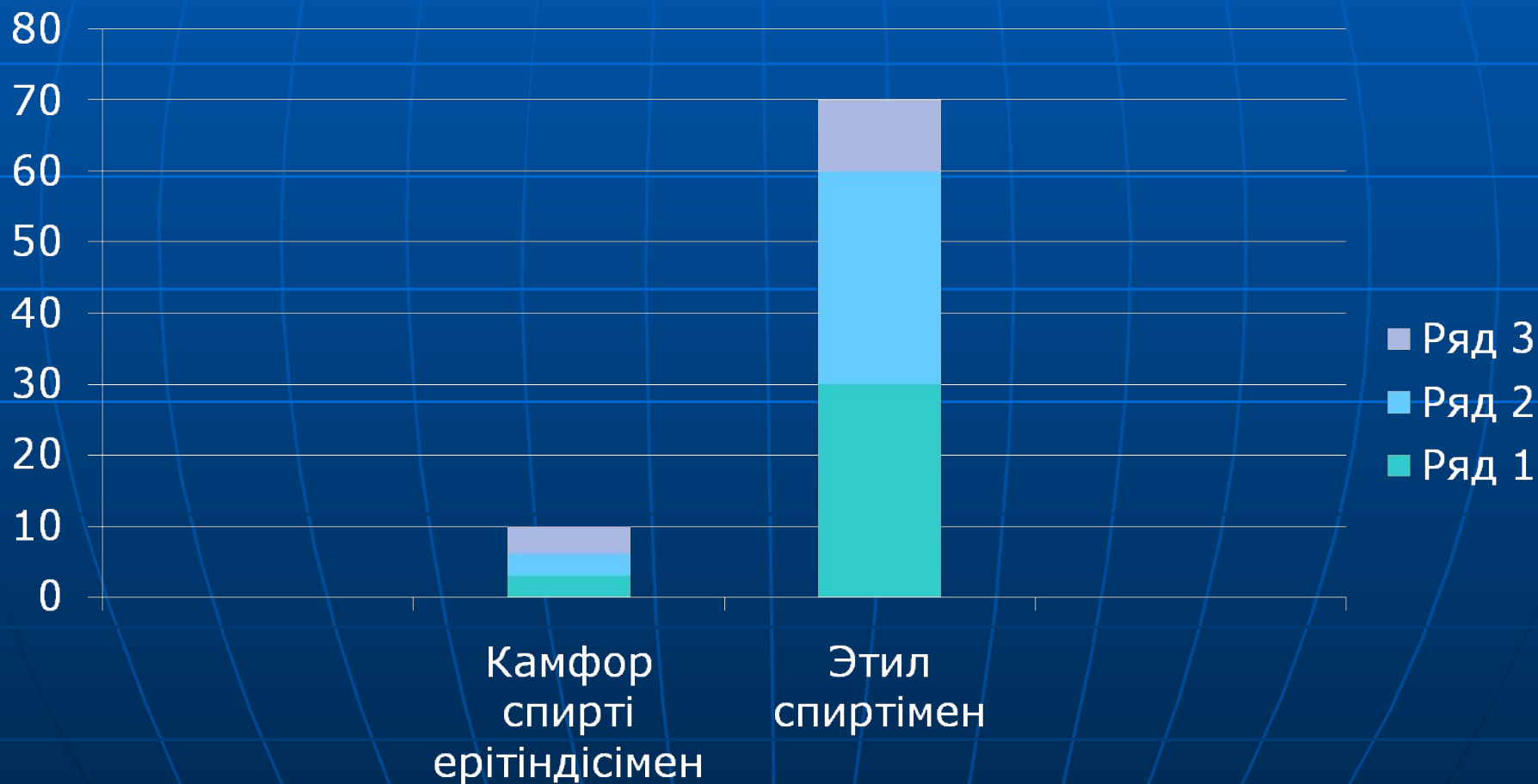
3. Науқастың артқы жағындағы босаған ақ жайманы жіңішкелеу етіп орап алып тастайды да, оның орнына таза жайманы осы әдіспен салады.




Бейне материал



Теріні күтуге арналған антисептикалық ерітінділер % пен есептелген



Бейне материал



МҰРЫН ҚУЫСЫН КҮТУ:

Пациентті отырғызу немесе жатқызу

Турунданы вазелин майына батыру

Сол қолдың 4саусағын маңдайға қойып, 1саусақпен
мұрынның ұшын жоғары қарай тарту


Оң жақтағы мұрын қуысына турунданы 2-3см тереңдікте
салып айналдыру

Дәрі тамызу 2-3тамшыдан

Мақта тампон салу



Бейне материал



Құлаққа дәрі тамызу:

1. Дәріні 36С жылыту

2. Басын сау жағына қисайту


3. Сол қолмен құлақтың сырғалығынан тартып, оң қолмен 2-3 тамшы тамызу. Сол қалпында 10-15 мин жату керек

4. 10-15 мин өткеннен кейін, ол басын ауырған жағына қисайтырып дәріні сыртқа шығарады

5. 1 неше мин шағын домалақтанған мақта салып қояды





Бейне материал



Пайдаланған әдебиеттер

1. Елікбаев. Ғ. М-Клиникаға кіріспе.-
Түркістан, 2013 жыл 304-бет
2. Мұратбекова. С. К-Мейірбике ісінің
негіздері.- Астана, 2007 жыл 412-бет
3. Биназаров Н. Д-Мейірбике ісінің негіздері.-
Алматы, 2004 жыл 131-бет
4. WWW.GOOGLE.KZ





HARBOR MONITOR HARPER





Сау
болыңыздар!

