

Население России



Презентацию подготовил студент 1
курса ФПЭК, МГИМО
Головко Глеб

Демография

Демография (др.-греч. δῆμος — народ, др.-греч. γράφω — пишу) — наука о закономерностях воспроизводства населения, о зависимости его характера от социально-экономических и природных условий, миграции, изучающая численность, территориальное размещение и состав населения, их изменения, причины и следствия этих изменений и дающая рекомендации по их улучшению.

Общие данные:

1. Население России 146 880 432 человека
2. По населению Россия занимает 9 место в мире
3. Плотность населения: 8,58 чел/км
4. 68,36% россиян проживают в европейской части России, составляющей 20,82% территории.
5. Плотность населения европейской России — 27 чел./км², а азиатской — 3 чел./км².
6. Наибольшая плотность населения зарегистрирована в Москве — более 4626 чел./км²
7. Наименьшая — в Чукотском автономном округе — менее 0,07 чел./км².
7. Городское население: 80,9%

Демографические показатели

Коэффициенты рождаемости и смертности

Коэффициент рождаемости: $n = N/P \times 1000$ (число родившихся N на тысячу в среднем за год P)

Коэффициент смертности: $m = M/P \times 1000$

M – число смертей за данный год

N – число рождений за год

P – средняя численность населения за год

Естественный прирост считается коэффициент рождаемости – коэффициент смертности

Общий прирост: прирост или убыль населения делённая на среднюю численность за год

Задача:

Население в Псковской области:

2017 год: 642164


2018 год: 636546

Вычислить общий прирост?

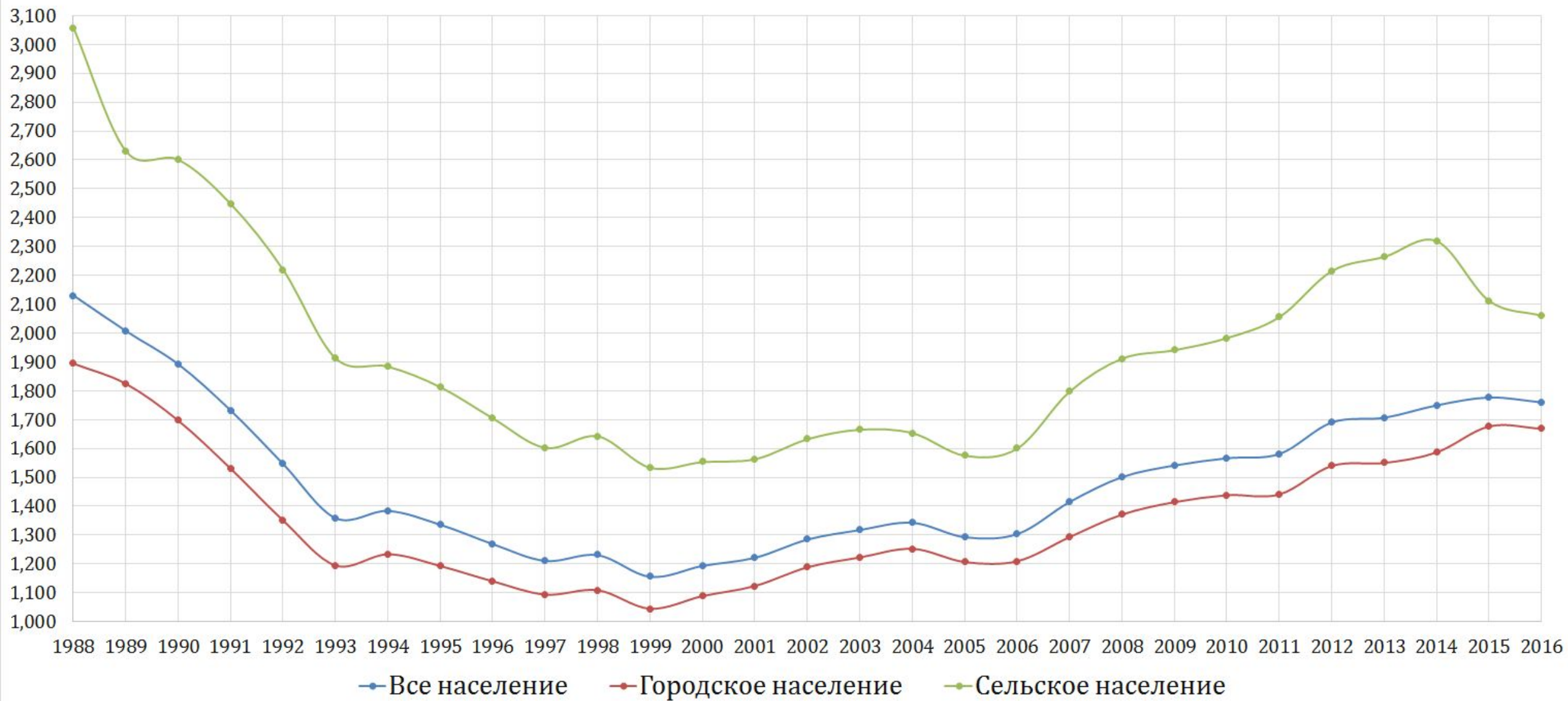
Решение задачи

1. $636546 - 642164 = -5618$ чел общий прирост
2. $642164 + 636546 = 1278710 / 2 = 639355$ среднее население за год
3. $-5618 / 639355 \times 1000 = -8,7$ промили
4. Ответ: - 8.7 общий прирост

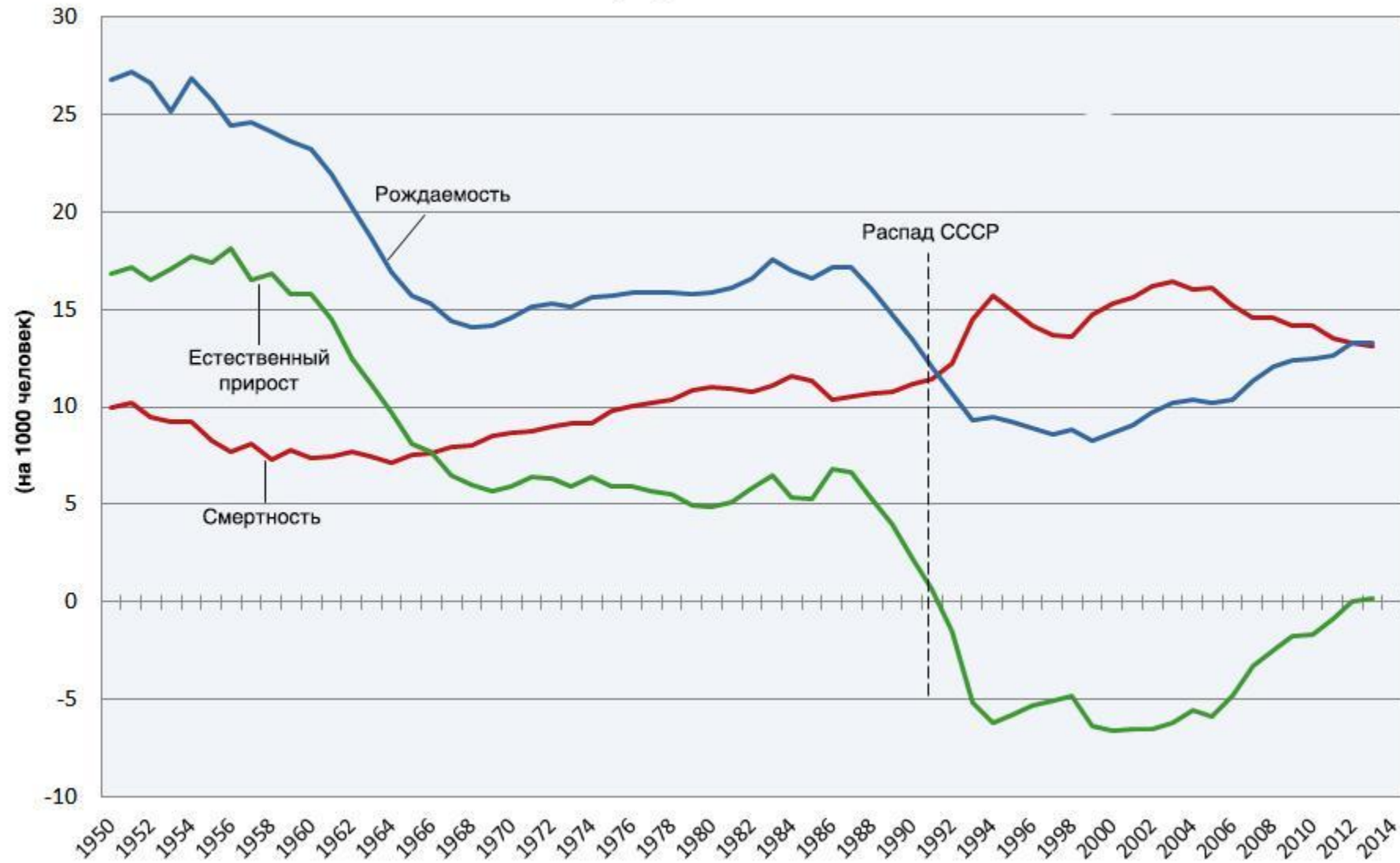
Russia Age Sex Structure 01.01.2017



Коэффициент суммарной рождаемости, 1988-2016

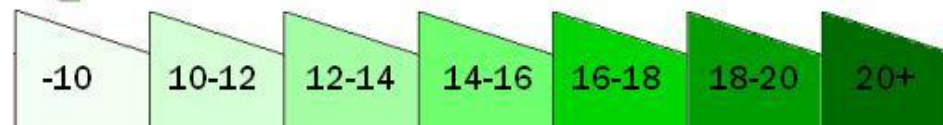


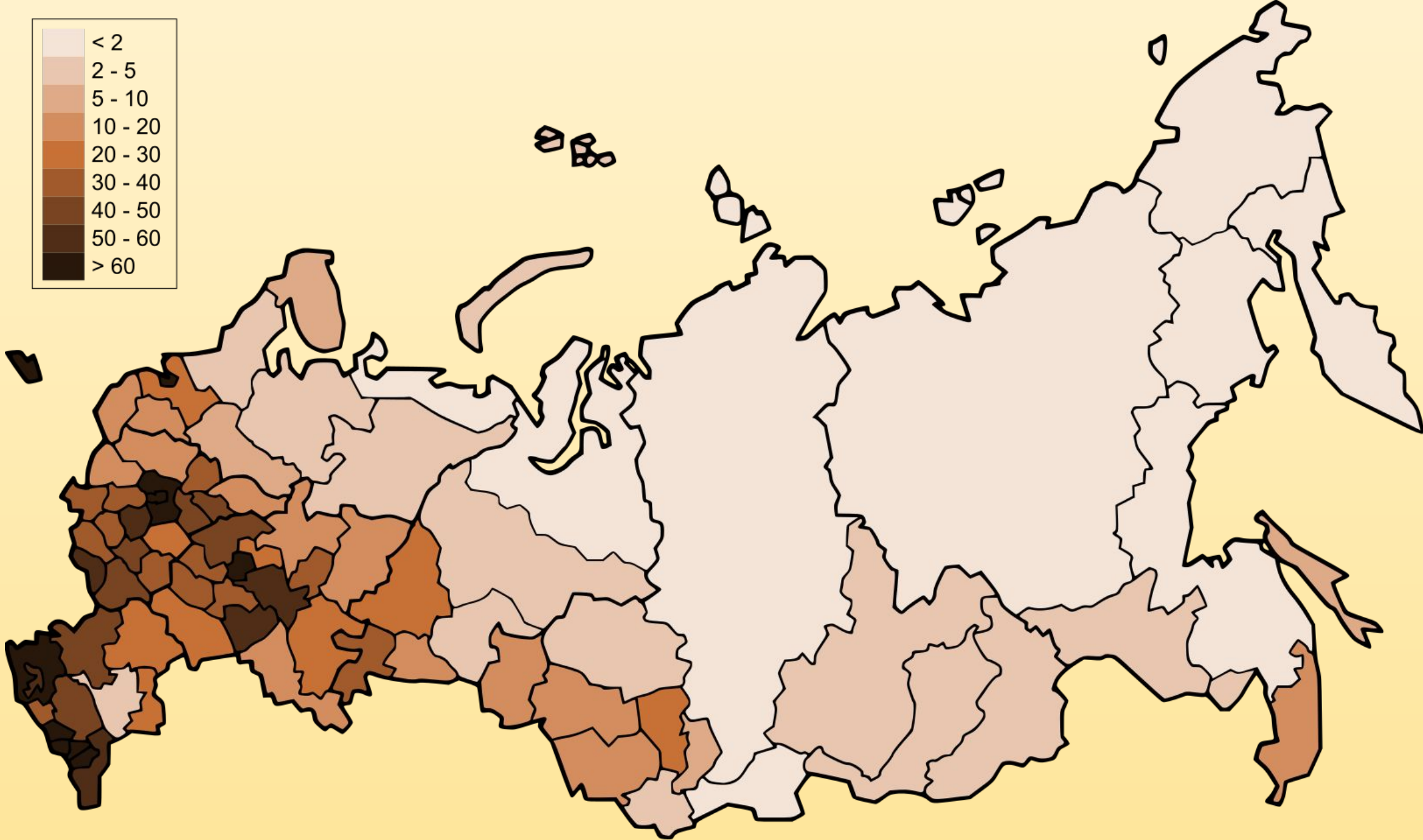
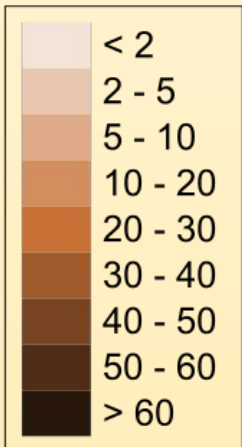
Естественный прирост населения России

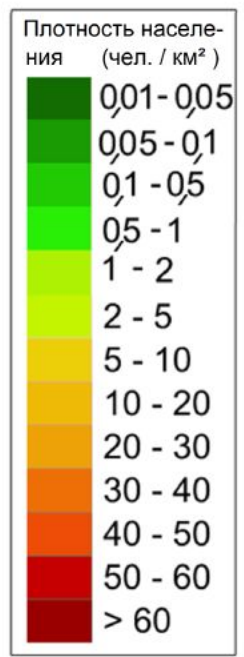
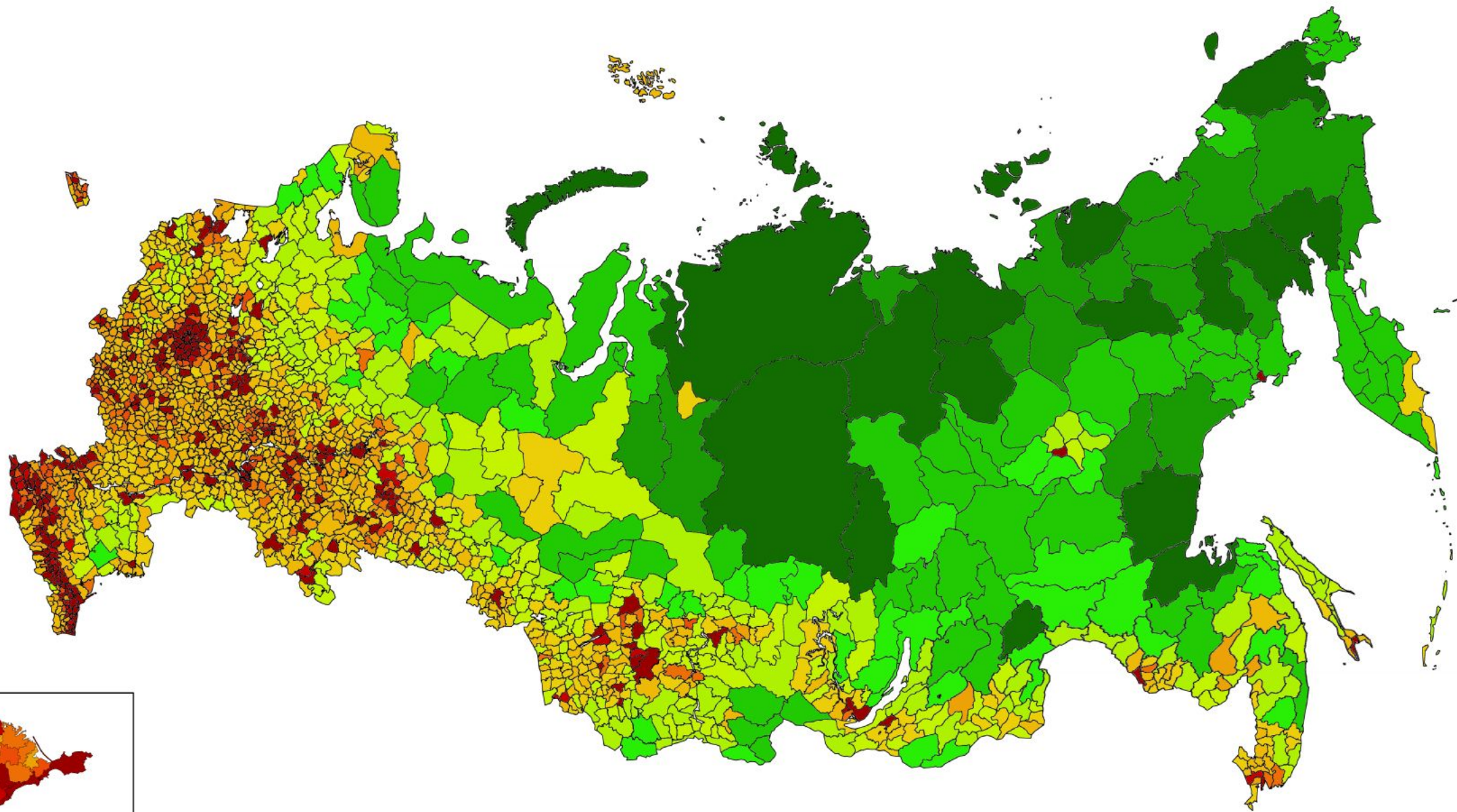


Коэффициент рождаемости по регионам России (на тысячу человек)

Все регионы: 13,3



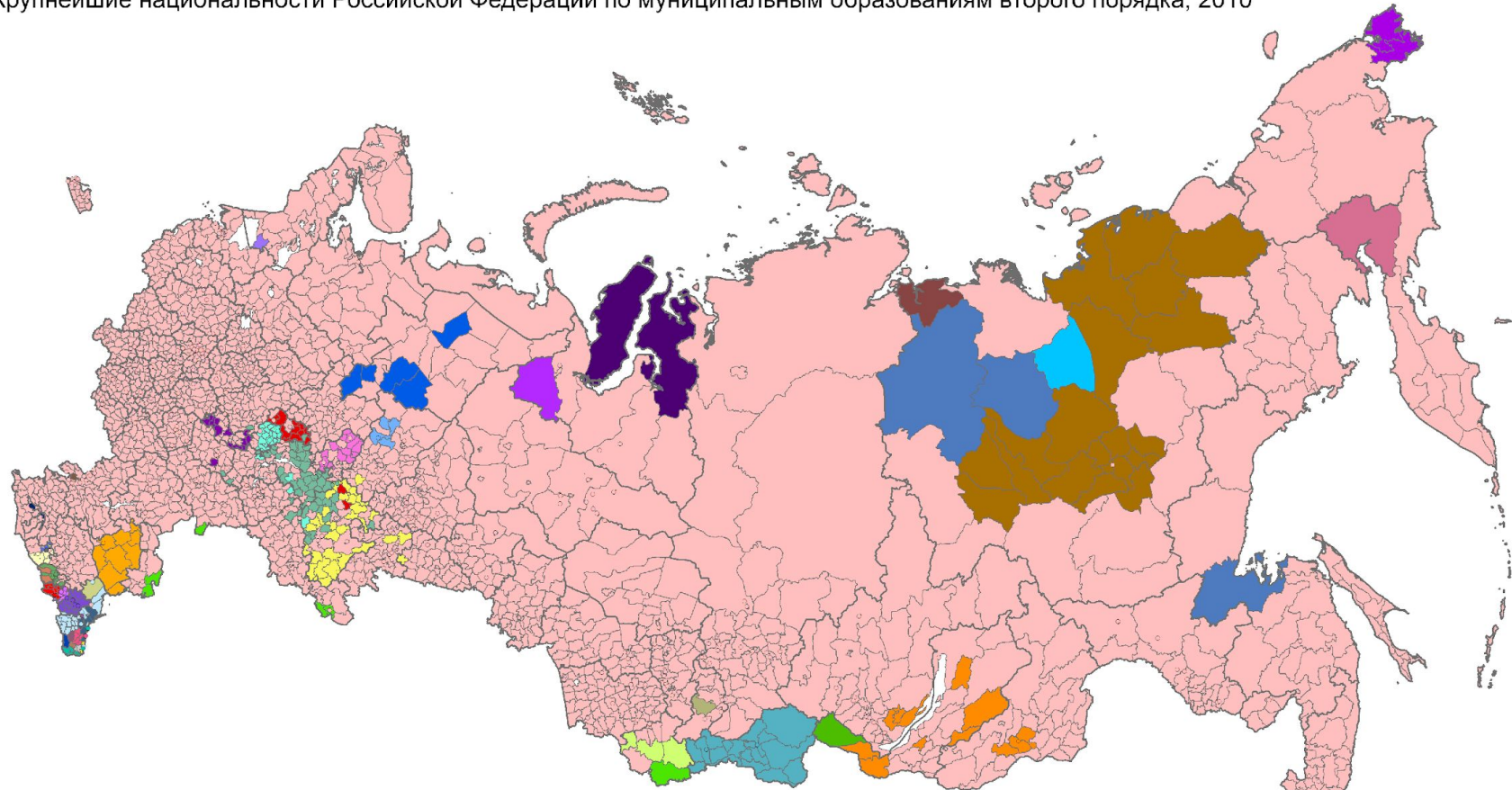




Национальный состав России

Россия является многонациональным государством, что отражено также в её конституции. На её территории проживает более 190 народов, в число которых входят не только коренные малые и автохтонные народы страны. В 2010 году русские составили 80,9 % или 111,0 млн из 137,2 млн указавших свою национальную принадлежность, представители других национальностей — 19,1 % или 26,2 млн чел.; численность лиц, не указавших свою национальность, составила 5,6 млн чел. (или 3,9 % от 142,9 млн жителей страны в целом). В 2002 году русские составляли 80,6 % или около 115,9 млн из 143,7 млн указавших свою национальную принадлежность, представители других национальностей — 19,4 % или 27,8 млн чел.; численность лиц, не указавших свою национальность, составила 1,5 млн чел. (или 1,0 % от 145,2 млн жителей страны в целом). Россия — это единственная

Крупнейшие национальности Российской Федерации по муниципальным образованиям второго порядка, 2010



Крупнейшие национальности по субъектам РФ, 2010



Национальности и кол-во МО 2-го порядка

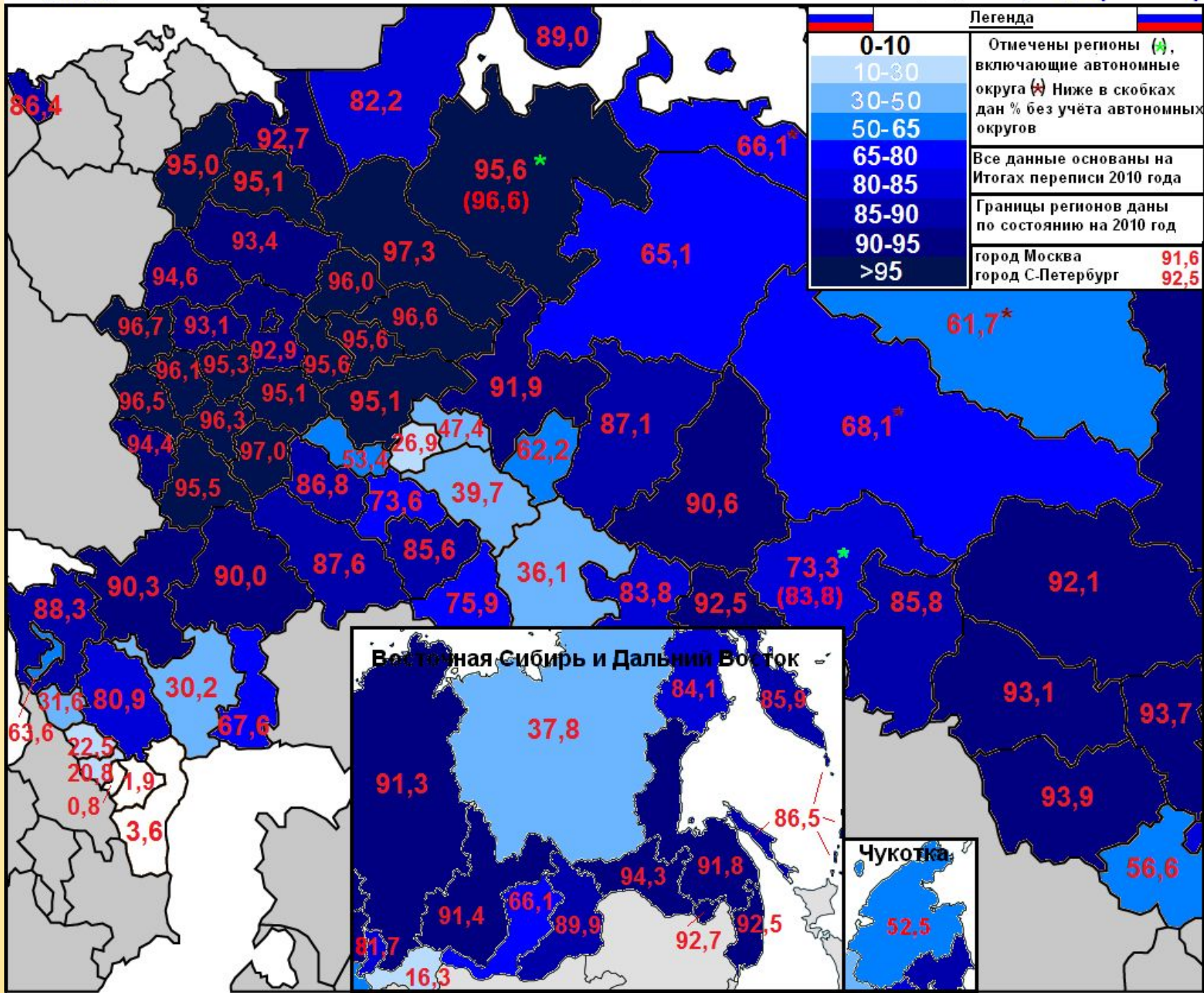


Численность 10 крупнейших народов России

№	Народность	Численность	% от общего населения
1	Русские	11101896	77,71%
2	Татары	5310649	3,72%
3	Украинцы	1927988	1,35%
4	Башкиры	1584554	1,11%
5	Чуваши	1435872	1,01%
6	Чеченцы	1431360	1,04%
7	Армяне	1182388	0,83%
8	Аварцы	912090	0,64%
9	Мордва	744237	0,52%
10	Кахахи	647732	0,45%

111 016 896
человек

Процентная доля русских в регионах России (%) 80,9% (2010)



Религиозный состав России





по данным ВЦИОМ на 2010
год конфессиональный
состав населения России

таков:

православие — 75 %

ислам — 5 %

католицизм — 1 %

протестантизм — 1 %

иудаизм — 1 %

буддизм — 1 %

«являюсь верующим, но к
какой-либо конкретной
конфессии не принадлежу»

— 3 %

неверующие — 8 %

«колеблюсь между верой и
неверием» — 5 %

другого вероисповедания —

1 %

**Спасибо за
внимание!**