



Центр регистрации доменов

www.nic.ru

.рф

Доверяй, но проверяй

Как заслужить доверие пользователей

.mobi
.name

.org

.su

.info

.travel

.ru
.com

.net
.tel

.pro

.com

.biz
.aero

.ru

*Илья Федин,
ведущий специалист
департамента
регионального развития*

.mobi

.рф

Доверие в эпоху Интернета

Интернет-проект:

- Персональные данные клиентов
- Данные кредитных карт

Примеры нарушения доверия

Ежегодный ущерб от мошенничества с пластиковыми картами в сети Интернет более 2 млрд. долларов (по данным Федеральной торговой палаты США).

2003 год [Data Processors International](#) 8 млн. карт

2005 год [CardSystems Solutions](#) 40 млн. карт

2009 год [Heartland Payment System](#) 100 млн. карт.

2009 год [RBS WorldPay](#) 40 млн. USD

2009 год [LibertyReserve](#) 1 млн. USD



Что дает доверие

- Лояльность и внимание пользователей
- Увеличение продаж
- Укрепление рейтинга в поисковых системах



Как обеспечить доверие?

**Подлинность
сайта**



**Целостность
информации**

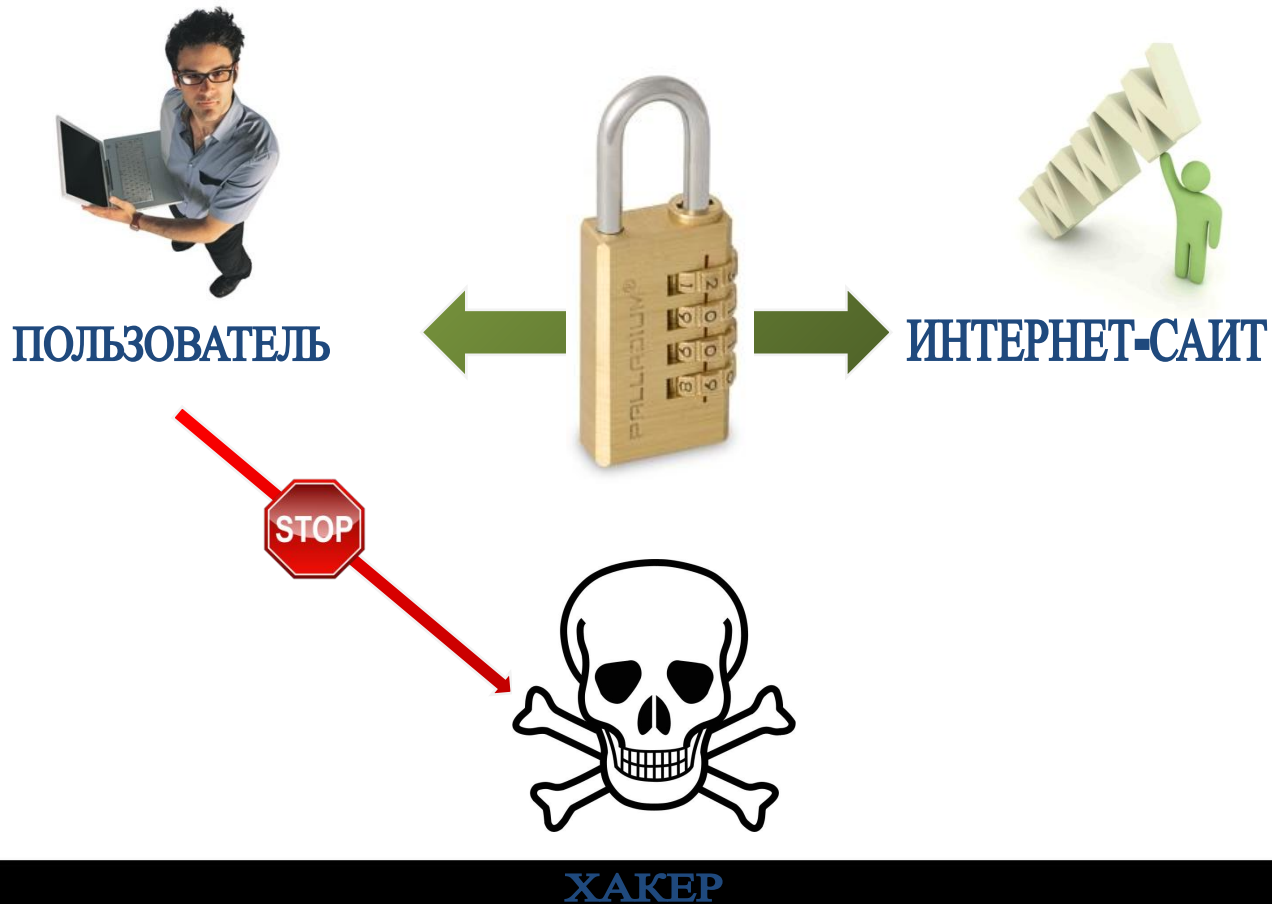


**Конфиденциальность
информации**



SSL – протокол защиты

SSL специальным образом шифрует данные на пути от компьютера пользователя к вашему серверу.



Доверяй, но проверяй

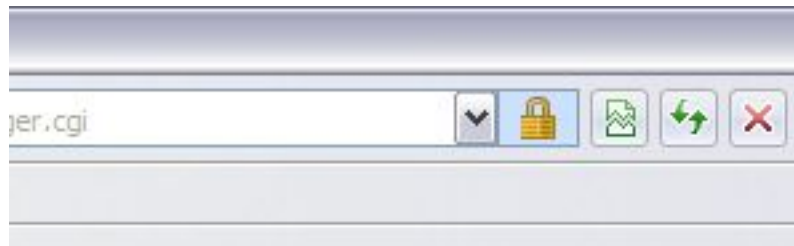
Сайт компании, защищённый SSL-сертификатом, внушает клиенту больше доверия, и ваш бизнес выглядит более надёжным и законным.



Признаки защиты информации

- Действительно ли сайт принадлежит этой компании?
- К той ли компании я обратился (не подставной ли сайт)?
- Добросовестна ли эта компания?

HTTPS://



Что подтверждают сертификаты

С точки зрения владельца:

- имя сайта
- имя компании
- несколько имен сайта + имя и адрес компании





- Мировой лидер на рынке сертификатов
- Более миллиона защищенных сайтов
- Три типа сертификатов под Ваши задачи

Стоимость сертификатов (в год)

SSL

123

2630 руб

SSL

WEB SERVER

4750 руб

SSL

WILDCARD

20990 руб

Как получить SSL-

Что надо сделать перед началом заказа сертификата:

- 1** Сгенерировать CSR (запрос на получение сертификата)
- 2** Проверить наличие или создать при необходимости электронный адрес (**admin@test.ru**) для подтверждения заказа по требованиям Удостоверяющего центра
- 3** Свидетельство о регистрации юридического лица



Как получить SSL-сертификат

Запрос на получение сертификата

Генерируется на основе следующей информации:

- Имени сервера
- Название страны
- Область
- Город или населенный пункт
- Имя юридического или физического лица



Все данные в запросе на получение сертификата заполняются **ЛАТИНСКИМИ**

Как получить SSL-сертификат

Услуги /
SSL-сертификаты

[Мои сертификаты](#)
[Новый сертификат](#)
[Архив](#)

ШАГ 1

1 [Выбор типа сертификата](#) →
 2 Ввод CSR →
 3 Контактные данные →
 4 Просмотр и подтверждение →
 5 Оформление заказа

Сертификат:

- SSL123
- SSLWebServer
- SSLWildCard

Срок действия сертификата:

- 1 год
- 2 года
- 3 года
- 4 года
- 5 лет

[Продолжить →](#)

Как получить SSL-сертификат



Русский English

Выход

» Домены
» DNS-серверы

» Почта
» Хостинг

» Аукцион доменов
» Направленная продажа

» Паркинг
» IP-адреса

» Whois

Раздел для клиентов: Договор 61/NIC-D, административный пароль

Доступно для блокировки: 180735.53 руб.

Главное меню

Договор

Оплата

Услуги

Заказы

Услуги /

SSL-сертификаты

Мои сертификаты

Новый сертификат

Архив

ШАГ 2

1 Выбор типа сертификата → 2 Ввод CSR → 3 Контактные данные → 4 Просмотр и подтверждение → 5 Оформление заказа

CSR:

```
-----BEGIN CERTIFICATE REQUEST-----
MIIBxDCCAS0CAQAwgYMKEDAOBgNVBAMTB3Rlc3QucnUxZzAjBgNVBAYTAjVVMQ8w
DQYDVQQIEwZNb3Njb3cxZzANBgNVBACTBk1vc2NvdzERMABGA1UEChMISINDIFRF
U1QxEDA0BgNVBAsTB0lUIERlcHQxGzAZBgkqhkiG9w0BCQEWDHRlc3RAdGVzdC5y
dTCBnzANBgkqhkiG9w0BAQEFAAOBjQAwgYkCgYEAzx9e4SNcVOB5B7jWo4ntQXer
8N79bXMoP54/er/xHNKushnofZmR/Op9pR3Dv96K2ueXzKc/W+eC5PtjEJRC8HF
+mXUwVbM/SRVMhgEt2phZ9Qbsp4EQ9iq+Nj/li+BTqaU0LLKYqe3OVxLMViYpaz
eTrqSDzTtkwo8ntLaQ8CAwEAAaAAMA0GCsqGSIb3DQEBAUAA4GBAKLA8yLz6d8D
w/Vj2MKvEb6xBocW152ewxwID2WVIXge1zoLEU+uARzUKJ0fyd7HpDVoJ4bTqkX
bIXVEU0mQF8VhVyzM4kz83sjfkBjCjvsKqnLYMR5W83ydc4pRviHRVr4r2MKpc1i
UPk+OHfijmWGNlakE+Ncezi+8gEtmvI
```

Программное обеспечение: Apache + OpenSSL

Продолжить →

CSR
КОД

Как получить SSL-сертификат **ШАГ 3**

- 1 Выбор типа сертификата →
- 2 Ввод CSR →
- 3 **Контактные данные** →
- 4 Просмотр и подтверждение →
- 5 Оформление заказа

E-mail для подтверждения заказа:

admin@test.ru

Данные организации:

Organisation name:

Country:

City:

Post index:

Region:

Street Address:

Phone:

Fax:

Данные контактного лица:

First name:

Last name:

Job:

E-mail:

Phone:

Fax:

Как получить SSL-сертификат

ШАГ 4 **Просмотр и подтверждение
заказа**


ШАГ 5 **Оформление заказа и его
завер**



Как получить SSL-сертификат

Заказ не выполнен, если:

- На личном счет клиента недостаточно средств для оплаты заказа.
- При заказе сертификата WebServer или WildCard не предоставлена копия документа подтверждающего существование юридического лица.



Спасибо за внимание!

Вопросы?

e-mail: region@nic.ru

web: <http://web: http://ник.рф>

<http://nic.ru>