

Итоги 2020-2021 учебного года



Движение учащихся

На начало 2020-2021 уч.
года – 772 учащихся

На конец 2020-2021 уч.
года – 764 учащихся

В 2020-2021 уч. году – 27 классов-комплектов.

На начало 2021-2022 уч. года – 763 учащихся и
28 классов-комплектов.

Начальная
школа

- 11 классов-комплектов

Среднее
звено (5-9 кл.)

- 13 классов-комплектов

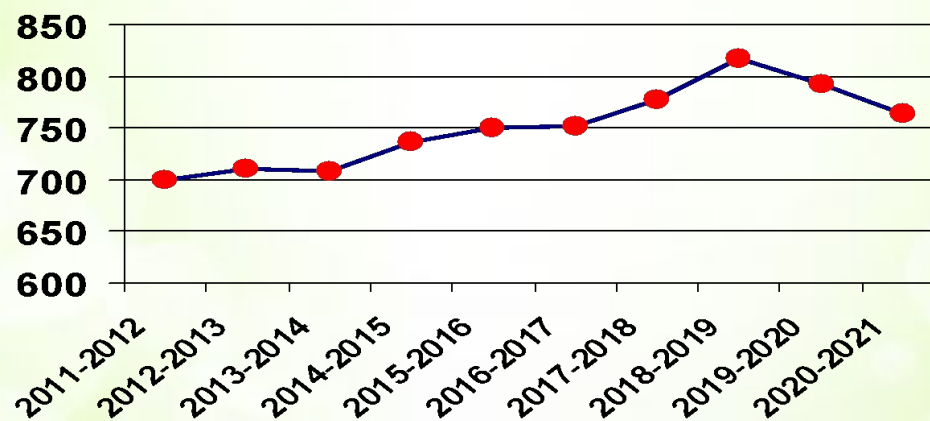
Старшее
звено (10-11 кл.)

- 4 класса-комплекта

Количественные показатели по итогам года

Годы/ класс	2011- 2012	2012- 2013	2013- 2014	2014- 2015	2015- 2016	2016- 2017	2017- 2018	2018- 2019	2019- 2020	2020- 2021
1-4 класс	292	290	299	318	325	324	350	370	371	346
5-9 класс	315	351	334	324	323	335	340	361	346	338
10-11 класс	93	69	75	95	102	93	88	86	76	80
Всего	700	710	708	737	750	752	778	817	793	764

—●— Всего учащихся



**Результаты
государственной
итоговой аттестации
в 2021 году
(9,11 классы)**



ЦЕРЕМОНИЯ НАГРАЖДЕНИЯ ВЫПУСКНИКОВ
КАЛУЖСКОЙ ОБЛАСТИ МЕДАЛЯМИ
"ЗА ОСОБЫЕ УСПЕХИ В УЧЕНИИ"



Медалисты 2021:

Васина Дарья

Киселева Елизавета

Малыгина Ульяна (100 баллов по истории)

Поливанова Анна

Сыскова Юлия

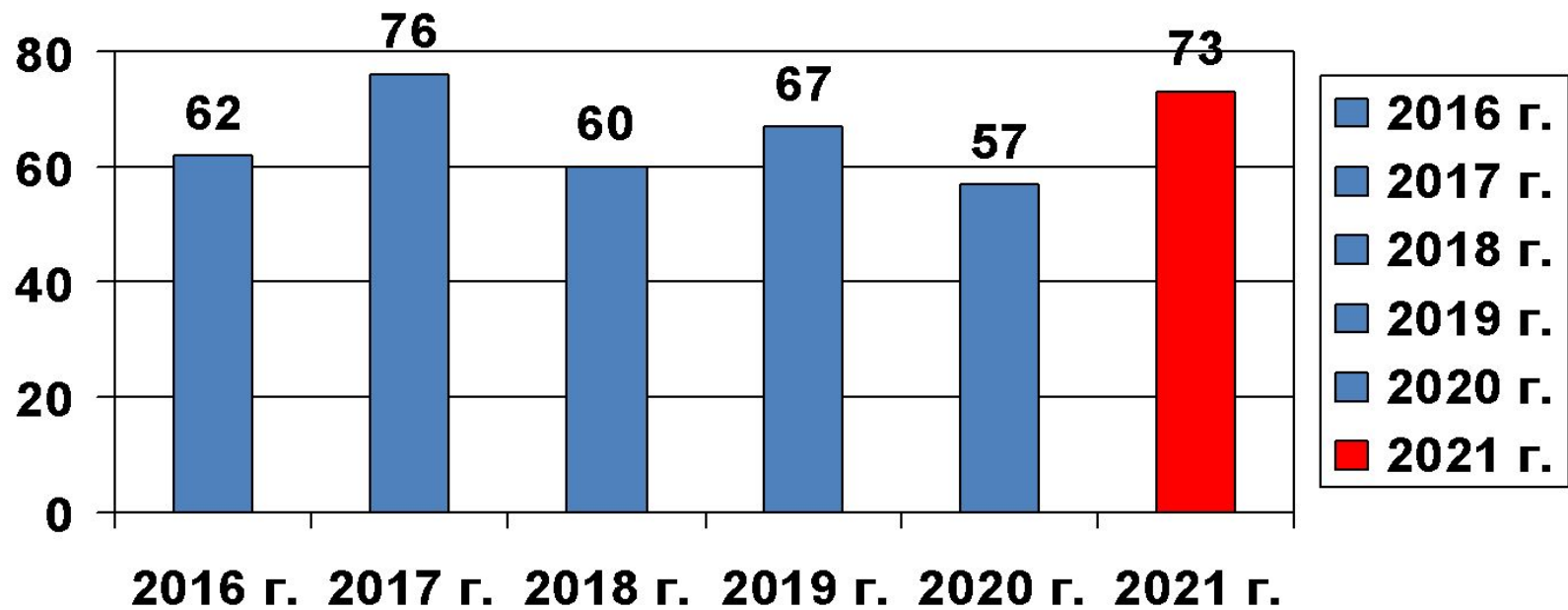


ЕГЭ 2021 года (11 классы)

История

1 чел. - 100 баллов

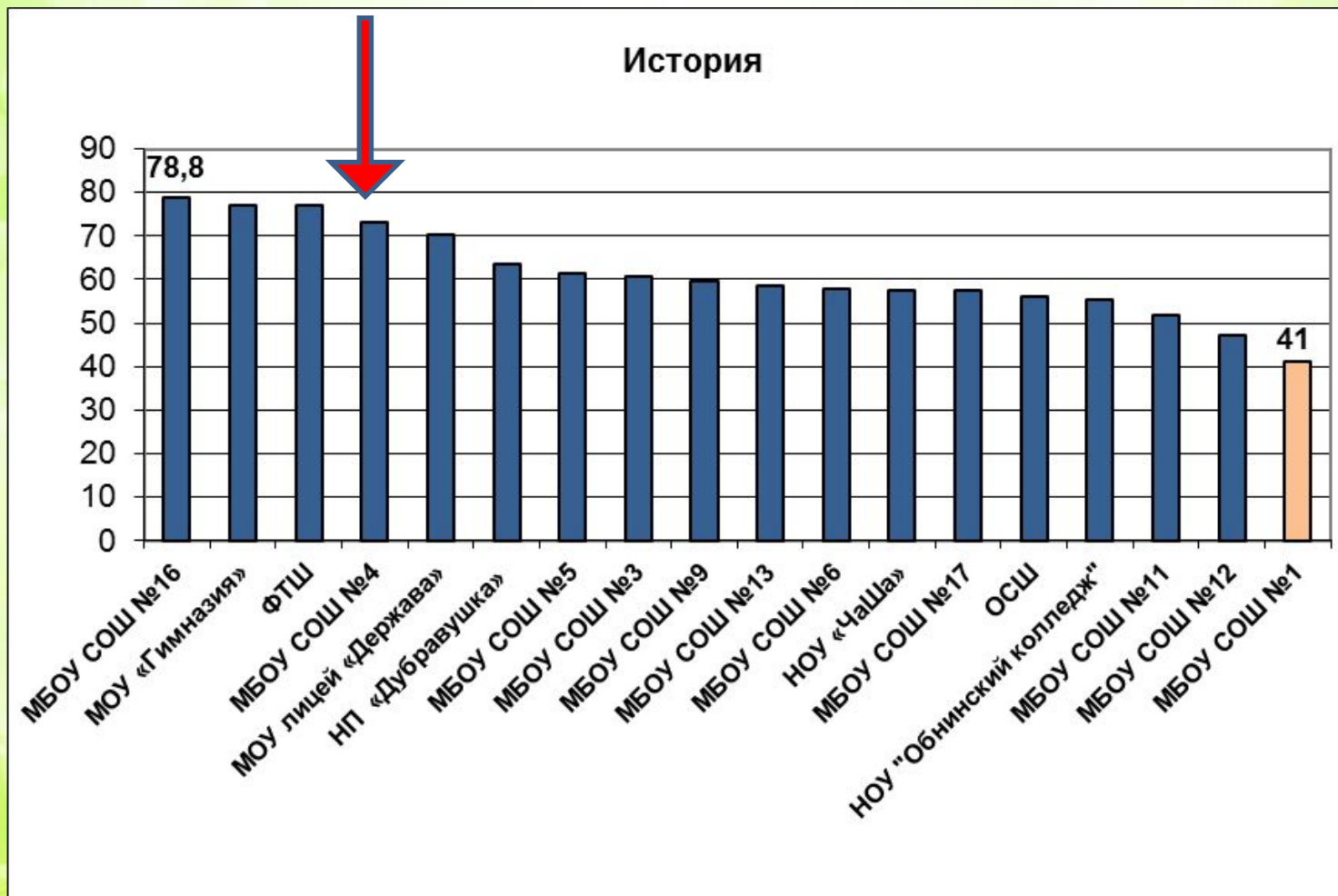
Средний балл



Из 4 сдававших 2 чел. получили 80 баллов и выше,
из них 1 чел. – 100 баллов.

Рейтинг школ г. Обнинска по результатам ЕГЭ 2021 года по истории (11 классы)

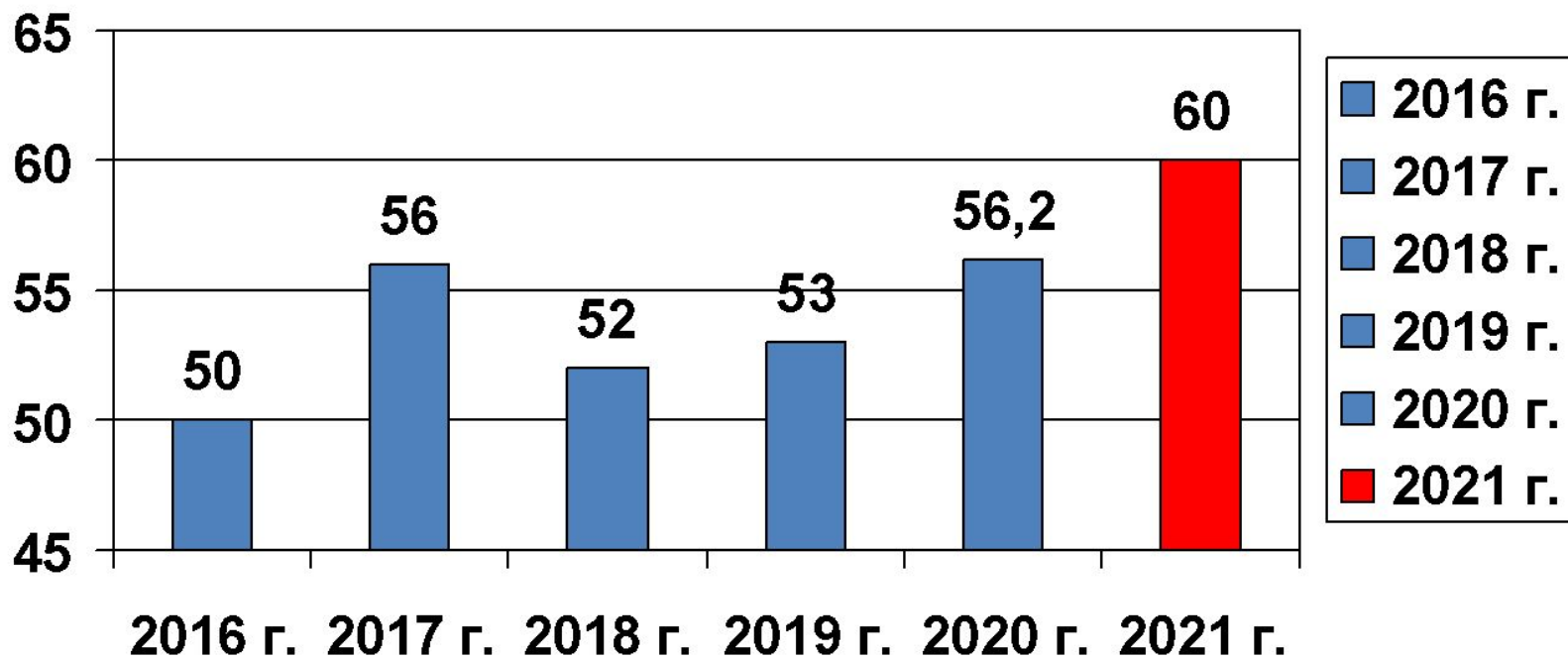
Средний балл РФ – 54,9 город – 62,2 4 школа – 73



ЕГЭ 2021 года (11 классы)

Математика профильная

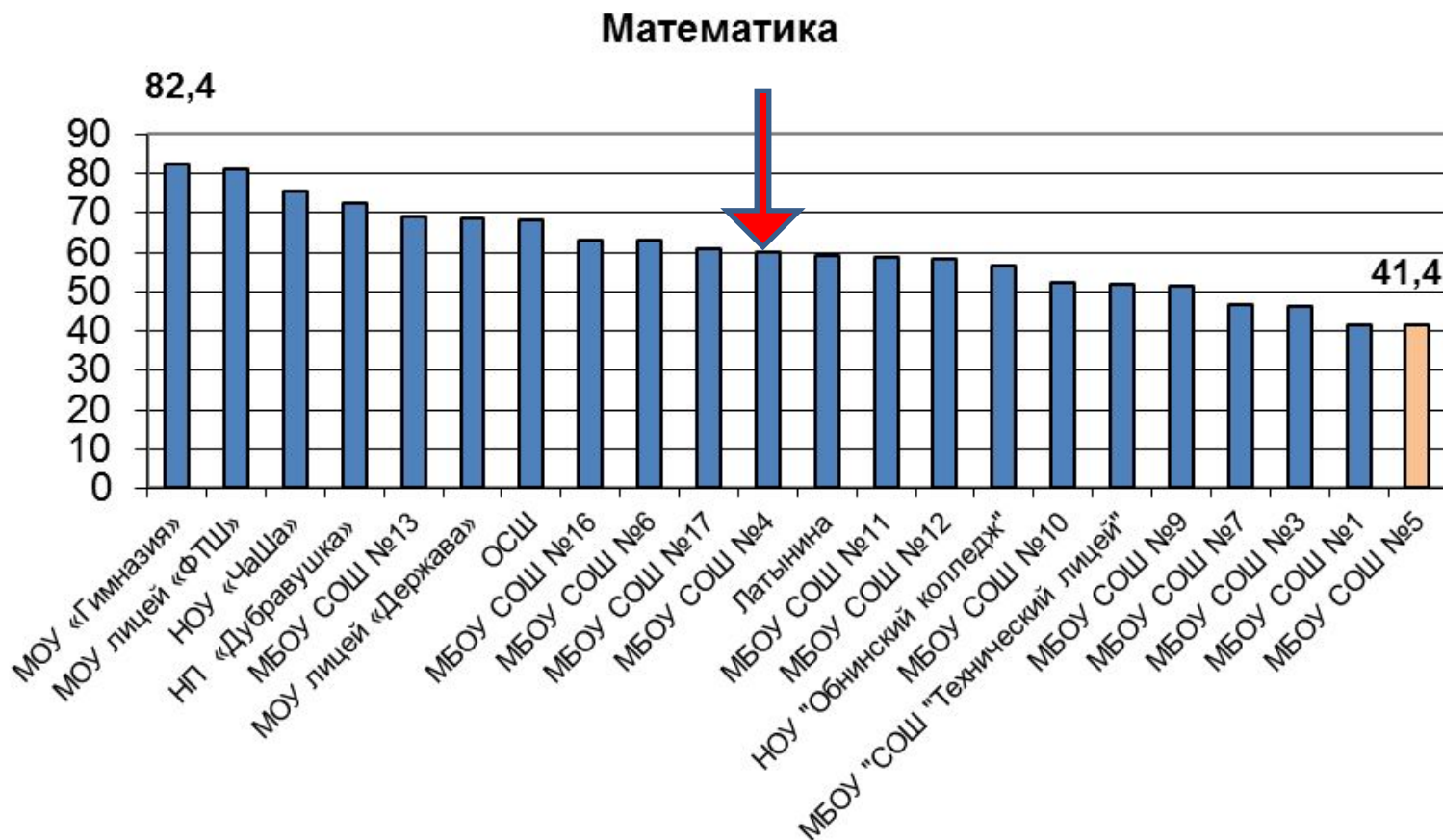
Средний балл



Из 32 сдававших 3 чел. получили 80 баллов и выше.

Рейтинг школ г. Обнинска по результатам ЕГЭ 2021 года по математике профильной (11 классы)

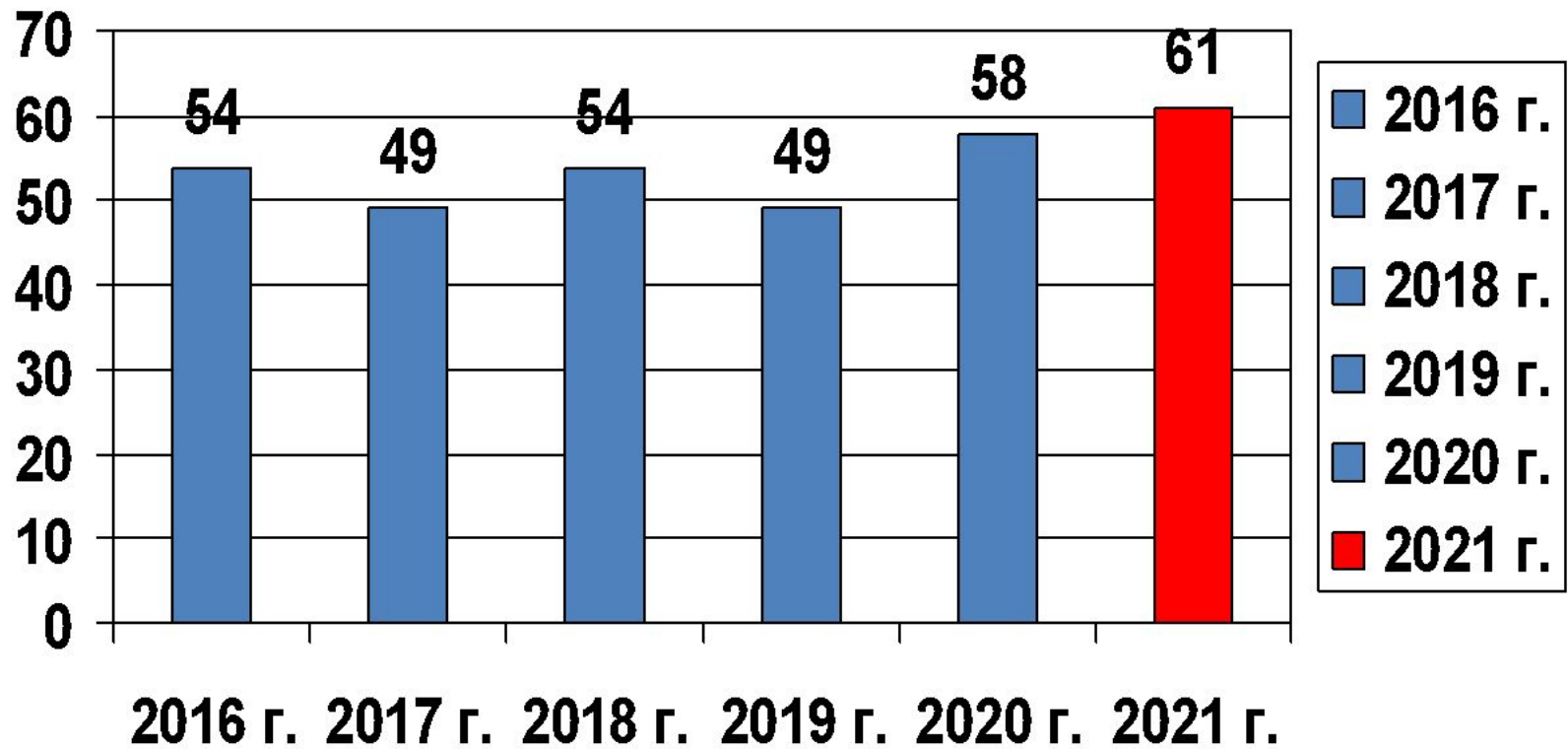
Средний балл РФ – 55,1 город – 64,5 4 школа – 60



ЕГЭ 2021 года (11 классы)

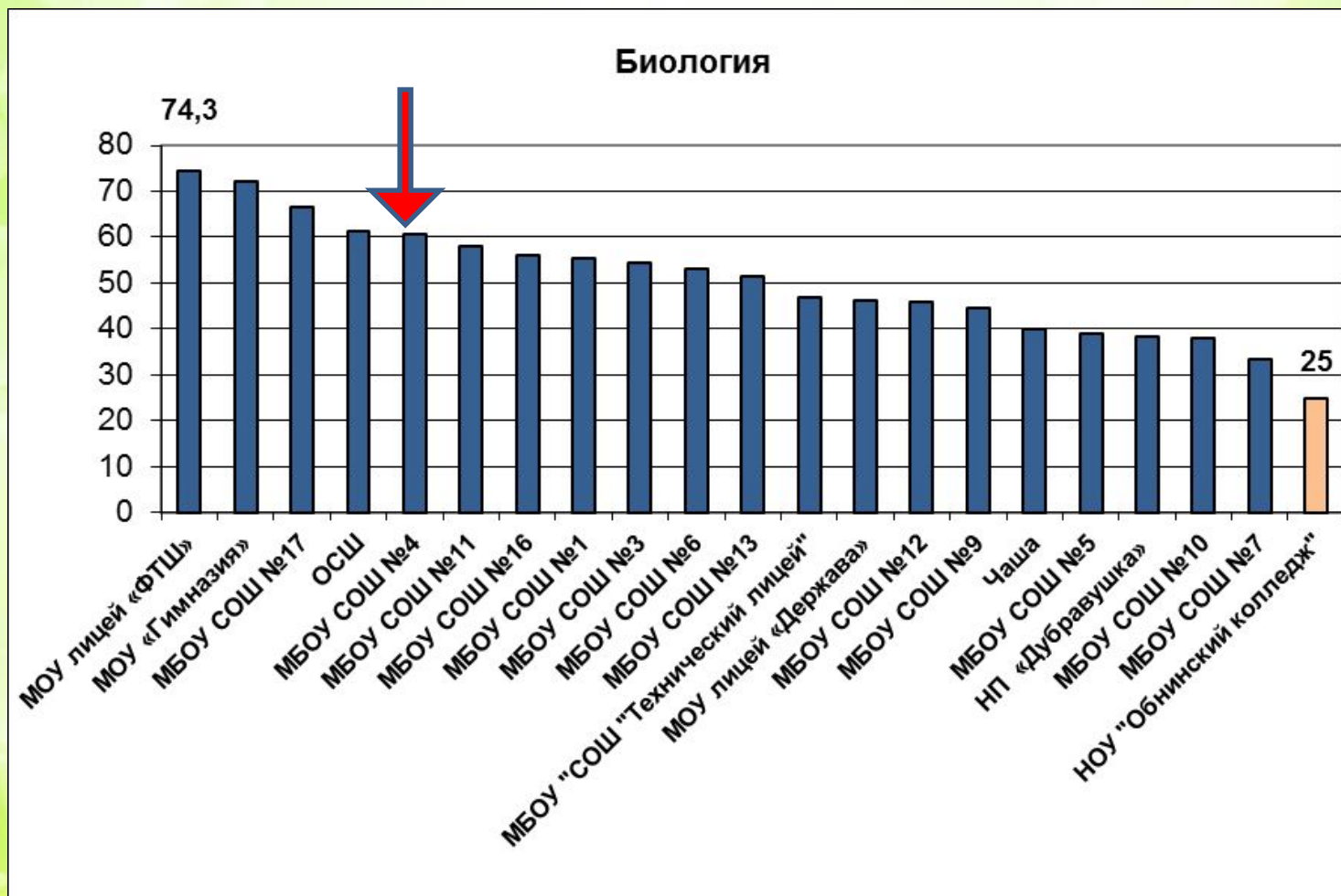
Биология

Средний балл



Рейтинг школ г. Обнинска по результатам ЕГЭ 2021 года по биологии (11 классы)

Средний балл РФ – 51,1 город – 55,8 4 школа – 61

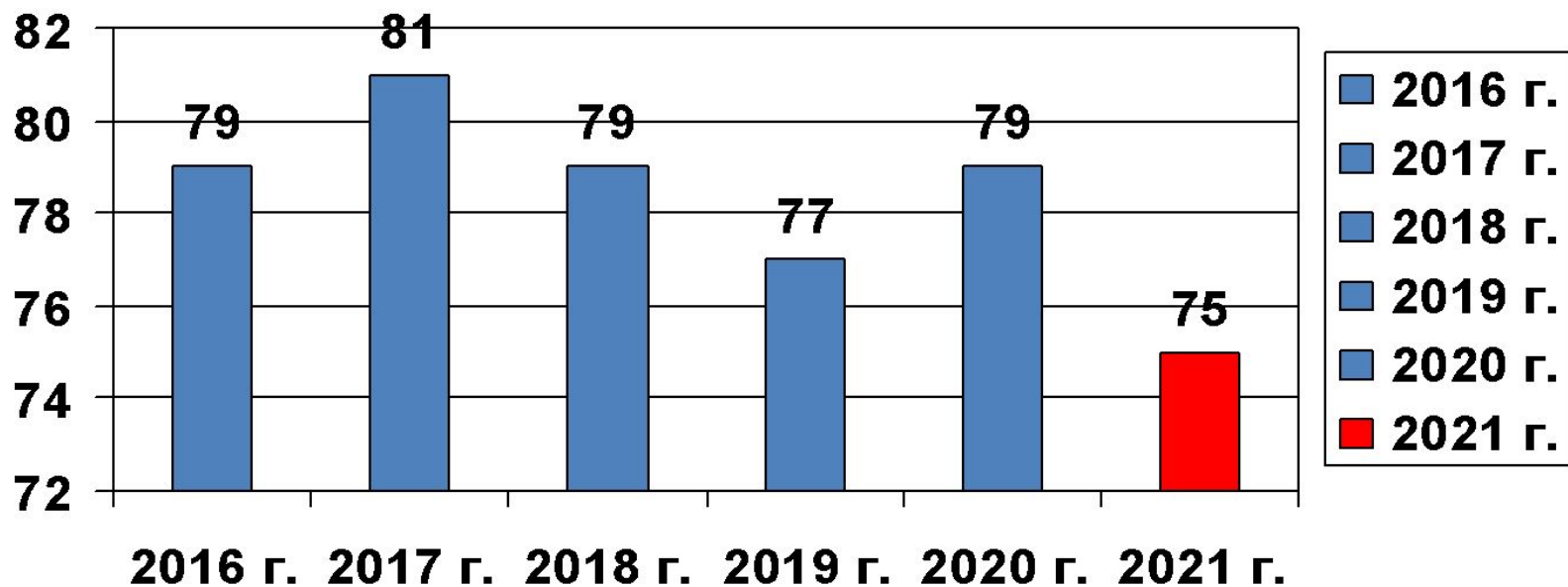


ЕГЭ 2021 года (11 классы)

Русский язык

2 чел. высокобалльники (90 баллов и выше)

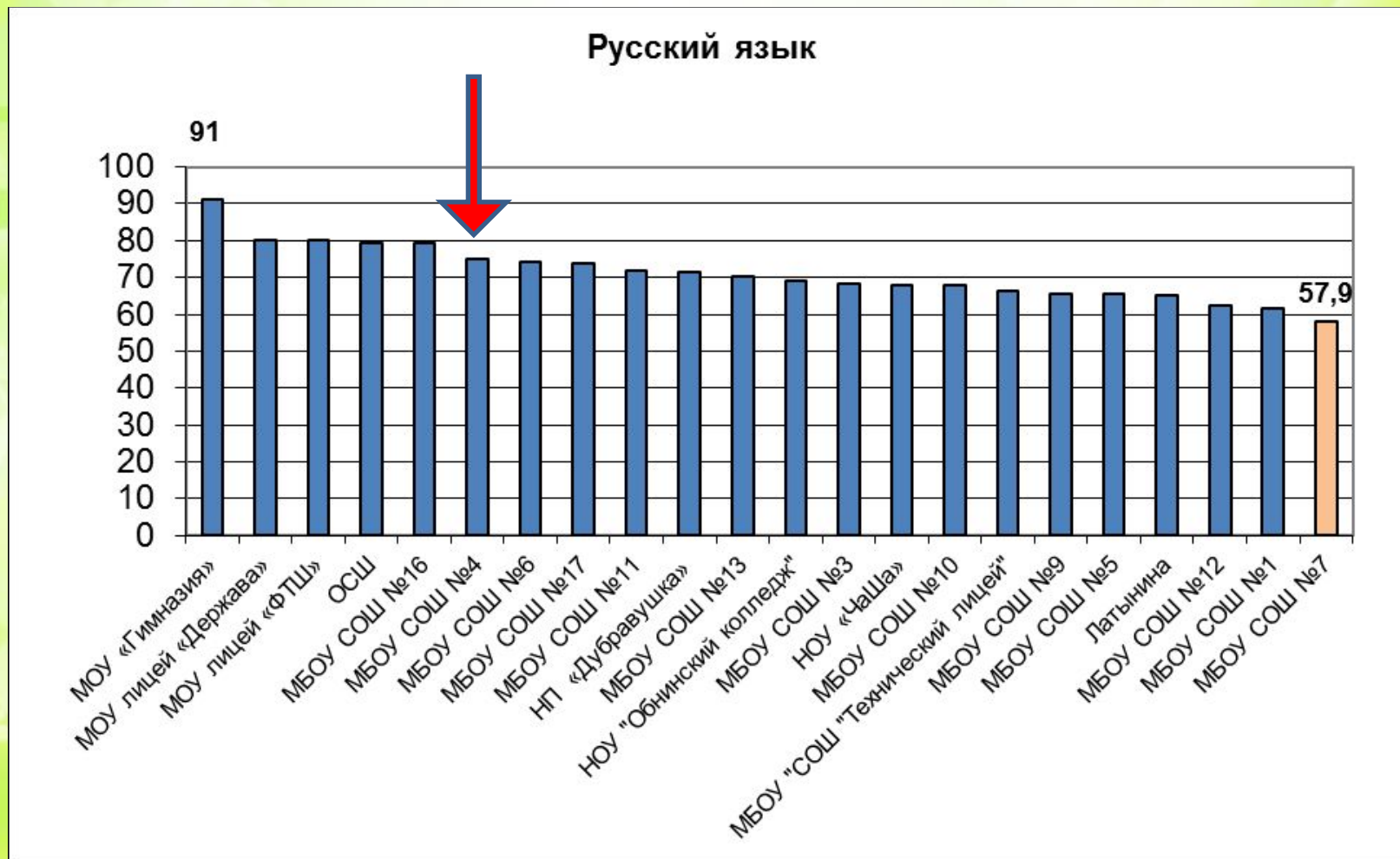
Средний балл



Из 32 сдававших 15 чел. (47%) получили 80 баллов и выше, из них 2 чел. – более 90 баллов. Три человека – менее 60 баллов.

Рейтинг школ г. Обнинска по результатам ЕГЭ 2021 года по русскому языку (11 классы)

Средний балл РФ – 71,4 город – 73,2 4 школа – 75



ЕГЭ 2021 года (11 классы)

Обществознание

Средний балл – 42

1 чел. – высокобалльник (95 баллов)

Средний балл РФ – 56,4 город – 62,3 4 школа – 42



ЕГЭ 2021 года (11 классы)

Химия

Средний балл – 60



Средний балл РФ – 53,8 город – 67,4 4 школа – 60



Результаты ЕГЭ учащихся 11 классов

в 2016, 2017, 2018, 2019, 2020, **2021** годах

Предмет	Кол-во учащихся 16/17/18/19/20/ 21 г.	Ф.И.О. учителя	Средний балл по школе 16/17/18/19/20/ 21 г.
Русский язык	51/47/46/42/44/32	Щигорева Л.М.	79/81/79/77/78,8/75 (2 чел.–более 90 бал.)
Математика (проф.)	37/36/34/23/22/20	Петрухина М.А.	50/56/52/53/56,2/60 (1 чел. не сд.)
Обществознание	27/21/27/28/19/14	Гринько С.А.	65/73/69/63/69/42 (1 чел. - 95 бал., 1 чел. не сд.)
История	5/2/8/8/6/4	Гринько С.А.	62/76/60/67/57/73 (1 чел.– 100 бал.)
Физика	10/12/6/3/3/8	Крылова В.Е.	51/58/54/45/50/52
Биология	9/5/6/10/8/6	Шахназарова А.Г.	54/49/54/49/58/61 (1 чел. не сд.)
Английский язык	9/9/7/13/8/6	Глазова Н.И., Литвинчук А.А.	79/83/76/77/67/72
Химия	8/10/10/9/12/7	Николаева Е.В.	63/63/67/55/71/60 (1 чел. не сд.)
Информатика	2/5/3/2/2/1	Диденко Е.В.	36/51/54/40/58/58
Литература	5/4/4/7/4/2	Щигорева Л.М.	52/64/58/52/62/64
География	2/1/0/0/1/0	Канопка В.П.	82/68/-/-/87/-
Общий сред. балл			61/73/62/58/65/62

Медалистов – 2/5 чел.

Результаты ОГЭ учащихся 9 классов в 2016, 2017, 2018, 2019, 2021 годах

Предмет	Кол-во учащихся 2016/ 2017 /2018/2019/ 2021г.	Доля «5»,«4» «3» в 2016 г.	Доля «5»,«4» «3» в 2017 г.	Доля «5»,«4» «3» в 2018 г.	Доля «5»,«4» «3» в 2019 г.	Доля «5»,«4» «3» в 2021 г.	Средний балл 2016/ 2017 /2018/2019/ 2021 г.
Математика	55/64/ 58/56/ 70	«5»-38% «4»-51% «3»-11%	«5»-25% «4»-56% «3»-19%	«5»-34% «4»-47% «3»-19%	«5»-16% «4»-45% «3»-39%	«5»-0% «4»-28% «3»-69% «2»-3%	4,3/4,1/ 4,2/3,8/ 3,3
Русский язык	55/64/ 58/55/ 70	«5»-53% «4»-40% «3»-7%	«5»-47% «4»-47% «3»-6%	«5»-31% «4»-64% «3»-5%	«5»-22% «4»-60% «3»-18%	«5»-14% «4»-27% «3»-44% «2»-3%	4,5/4,4/ 4,3/4/ 3,6

Средний балл 3,5.

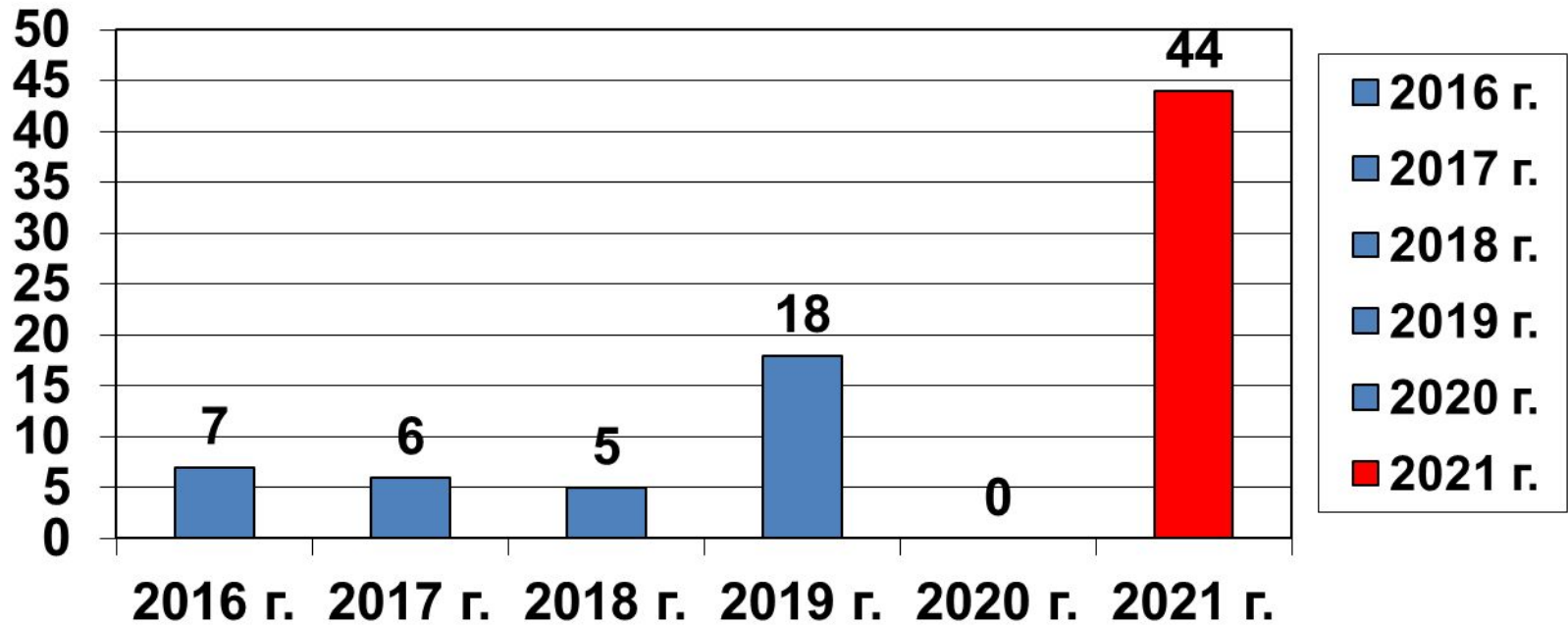
Результаты ОГЭ учащихся 9 классов в 2016, 2017, 2018, 2019, 2021 годах

Предмет	Кол-во учащихся 2016/ 2017 /2018/2019/ 2021г.	Доля «5»,«4» «3» в 2016 г.	Доля «5»,«4» «3» в 2017 г.	Доля «5»,«4» «3» в 2018 г.	Доля «5»,«4» «3» в 2019 г.	Доля «5»,«4» «3» в 2021 г.	Средний балл 2016/ 2017 /2018/2019/ 2021 г.	Учитель
Математика	55/64/58/56/ 70	«5»-38% «4»-51% «3»-11%	«5»-25% «4»-56% «3»-19%	«5»-34% «4»-47% «3»-19%	«5»-16% «4»-45% «3»-39%	«5»-0% «4»-28% «3»-69% «2»-3%	4,3/4,1/ 4,2/3,8/ 3,3	Петрухина М.А.
Русский язык	55/64/58/55/ 70	«5»-53% «4»-40% «3»-7%	«5»-47% «4»-47% «3»-6%	«5»-31% «4»-64% «3»-5%	«5»-22% «4»-60% «3»-18%	«5»-14% «4»-27% «3»-44% «2»-3%	4,5/4,4/ 4,3/4/ 3,6	Вивтоненко Т.И., Юрьева Н.Е. (Удинцева М.В.)
Обществознание	18/22/24/19/ 19	«5»-11% «4»-33% «3»-50% «2»-6%	«5»-9% «4»-45% «3»-41% «2»-5%	«5»-17% «4»-62% «3»-21% «2»-0%	«5»-0% «4»-47% «3»-53% «2»-0%	«5»-0% «4»-47% «3»-53% «2»-0%	3,5/3,5/3.9/3,9/ 3,9	Гринько С.А.
География	13/9/11/17/ 17	«5»-31% «4»-46% «3»-15% «2»-8%	«5»-56% «4»-44% «3»-0%	«5»-55% «4»-45% «3»-0%	«5»-41% «4»-47% «3»-12%	«5»-41% «4»-47% «3»-12%	4/4,6/4,5/4,3/ 4,3	Канопка В.П.
Химия	18/18/15/17/ 17	«5»-56% «4»-33% «3»-11%	«5»-28% «4»-44% «3»-28%	«5»-47% «4»-47% «3»-6%	«5»-29% «4»-59% «3»-12%	«5»-29% «4»-59% «3»-12%	4/4/4,4/4,2/ 4,2	Николаева Е.В.

ОГЭ 2021 года (9 классы)

Русский язык

Количество троек в процентах



Результаты ОГЭ учащихся 9 классов в 2016,2017, 2018, 2019, 2021 годах

(продолжение)

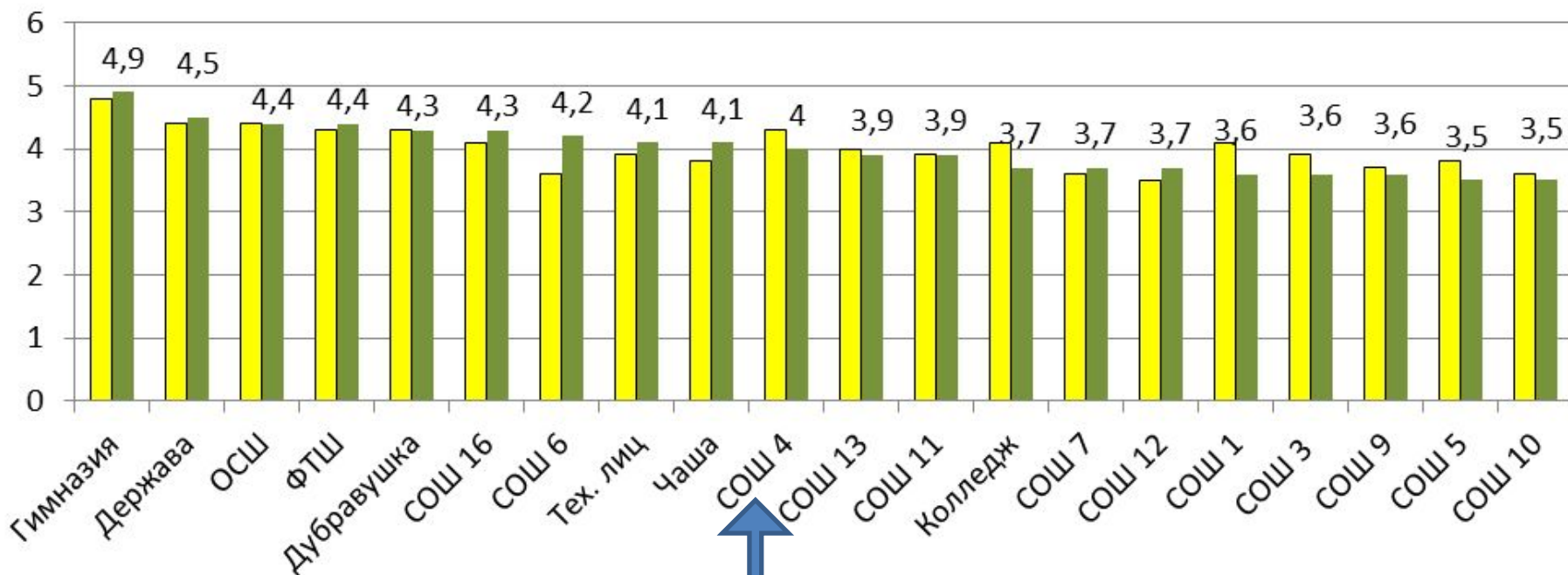
Предмет	учащихся 2016/ 2017 /2018/2019/ 2021г.	«5»,«4» «3» в 2016 г.	«5»,«4» «3» в 2017 г.	«5»,«4» «3» в 2018 г.	«5»,«4» «3» в 2019 г.	«5»,«4» «3» в 2021 г.	балл 2016/ 2017/2018/ 2019/2021 г.	Учитель
История	1/1/0/4	«5»-20% «4»-20% «3»-60%	«5»-0% «4»-43% «3»-43% «2»-14%	-	«5»-50% «4»-50% «3»-0%	«5»-50% «4»-50% «3»-0%	4,3/4,1/4,2/3,8/ 3,8	Удинцева М.В.
Биология	17/22/15/4	«5»-0% «4»-53% «3»-47%	«5»-9% «4»-64% «3»-27%	«5»-0% «4»-73% «3»-27%	«5»-25% «4»-50% «3»-25%	«5»-25% «4»-50% «3»-25%	4,5/4,4/4,3/4/4	Шахназарова А.Г.
Информатика	10/13/26/30	«5»-10% «4»-0% «3»-90%	«5»-8% «4»-46% «3»-46%	«5»-11% «4»-35% «3»-54%	«5»-13% «4»-54% «3»-33%	«5»-13% «4»-54% «3»-33%	3,5/3,5/3,9/3,9/ 3,9	Диденко Е.В.
Физика	10/14/8/9	«5»-0% «4»-60% «3»-40%	«5»-14% «4»-50% «3»-36%	«5»-0% «4»-100% «3»-0%	«5»-0% «4»-44% «3»-56%	«5»-0% «4»-44% «3»-56%	4/4,6/4,5/4,3/ 4,3	Крылова В.Е.
Англ. язык	12/17/10/7	«5»-58% «4»-17% «3»-25%	«5»-29% «4»-42% «3»-29%	«5»-30% «4»-60% «3»-10%	«5»-29% «4»-57% «3»-14%	«5»-29% «4»-57% «3»-14%	4/4/4,4/4,2/ 4,2	Туманова М. В., Холбаева Д.С., Литвинчук А.А.
Литература	5/1/2/1	«5»-20% «4»-20% «3»-60%	«5»-0% «4»-0% «3»-100%	«5»-0% «4»-0% «3»-100%	«5»-0% «4»-100% «3»-0%	«5»-0% «4»-100% «3»-0%		Вивтоненко Т. И., Юрьева Н. Е. (Удинцева М.В.)
Общ. ср. балл							3,8/3,8/4/3,9/3,9	

Рейтинг школ г. Обнинска по результатам ОГЭ 2021 года по русскому языку (9 классы)



Русский язык

2018 2019

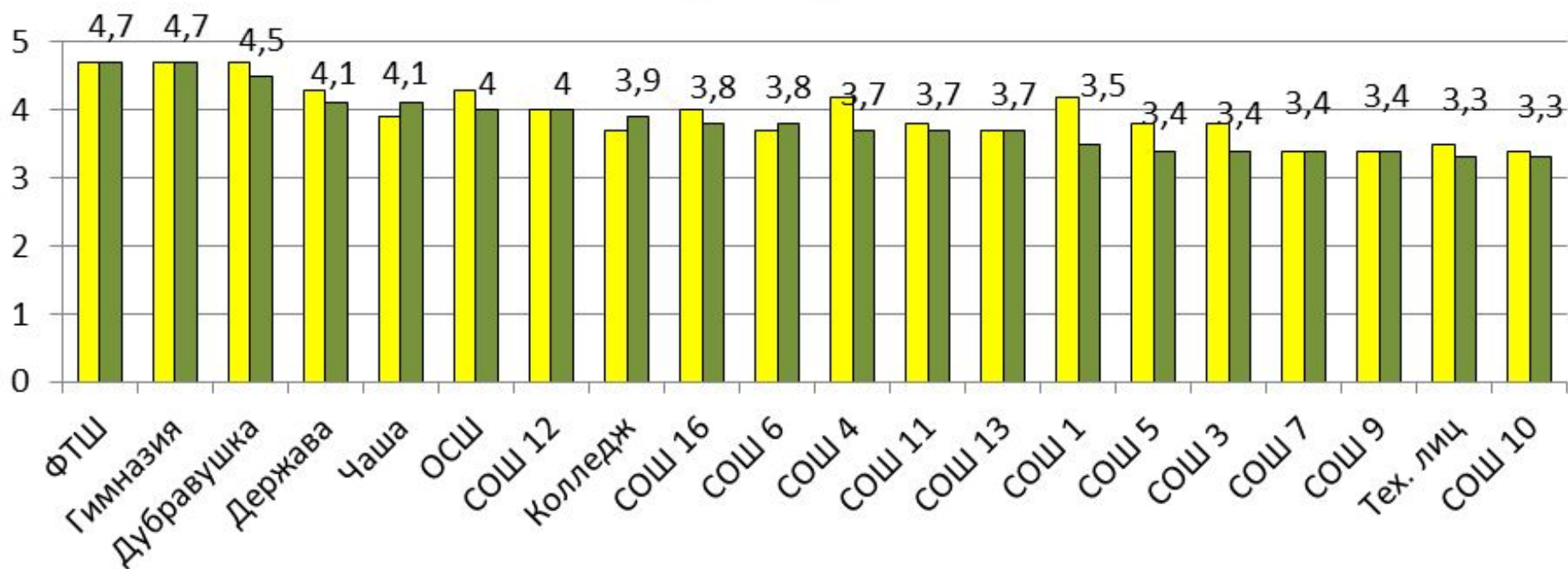


Рейтинг школ г. Обнинска по результатам ОГЭ 2021 года по математике (9 классы)



Алгебра

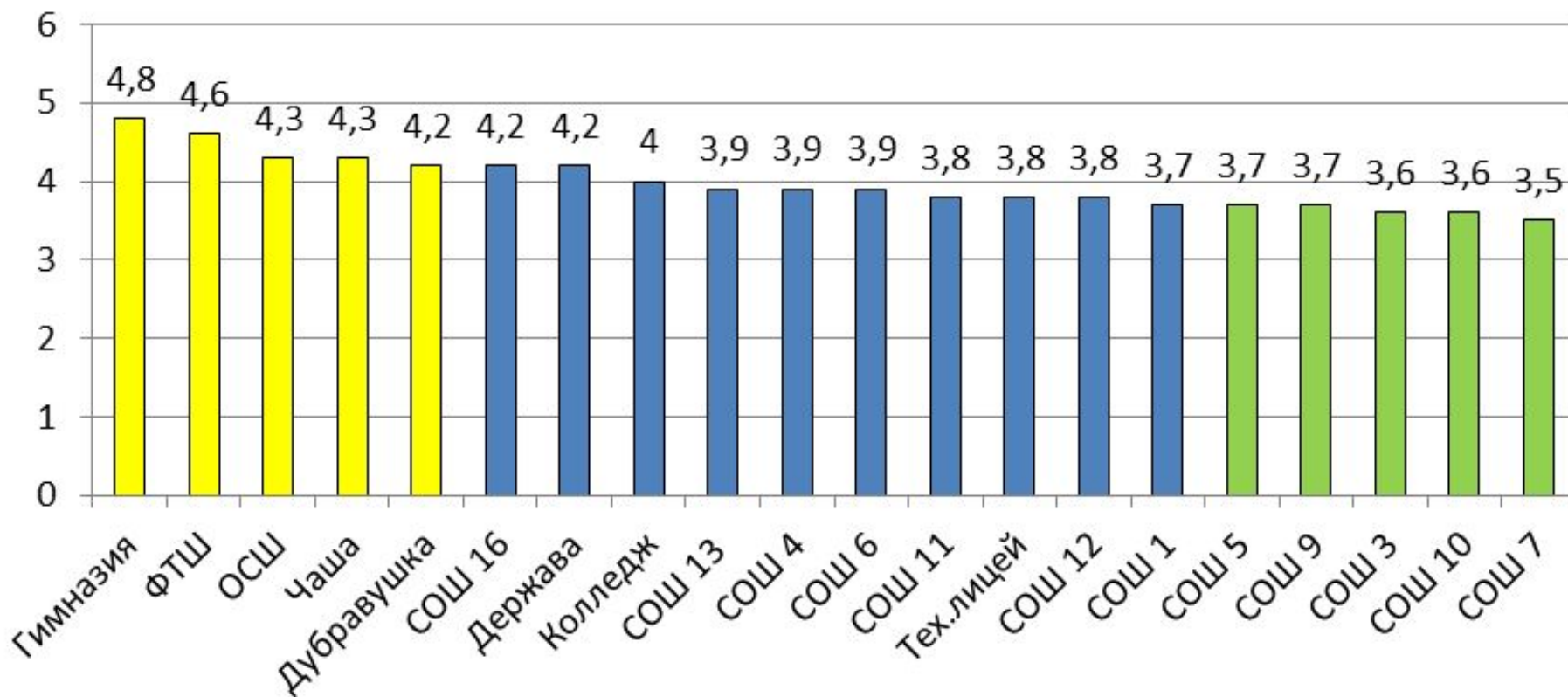
2018 2019



Рейтинг школ г. Обнинска по результатам ОГЭ 2012 года (9 классы)



Рейтинг среднего балла по всем предметам



Учащиеся 11 классов, которые не набрали минимальное количество баллов при сдаче ЕГЭ в 2021 году

1. Григорьева А. (11А) – обществознание, матем. проф. (экзамен по выбору)
2. Тауенс С. (11А) – биология, химия (экзамен по выбору)

**Повторная пересдача ОГЭ (9 кл.) в сентябре – 2 чел. (Котина Е., Лапкин С.)
- не сдали сразу два экзамена (математика и русский язык)**



**Итоги
2020-2021
учебного года
в начальной
школе**



В начальной школе:

(· - 2019-20 уч. год, · - 2020-21 уч. год)

На начало 2020-21 уч. года – 348 учащихся

На конец 2020-21 уч. года – 346 учащихся

Количество отличников – 12/11 % (32 чел.)

Количество хорошистов – 61/55 % (155 чел.)

Успеваемость – 100/99 %

Качество знаний – 73/66 %

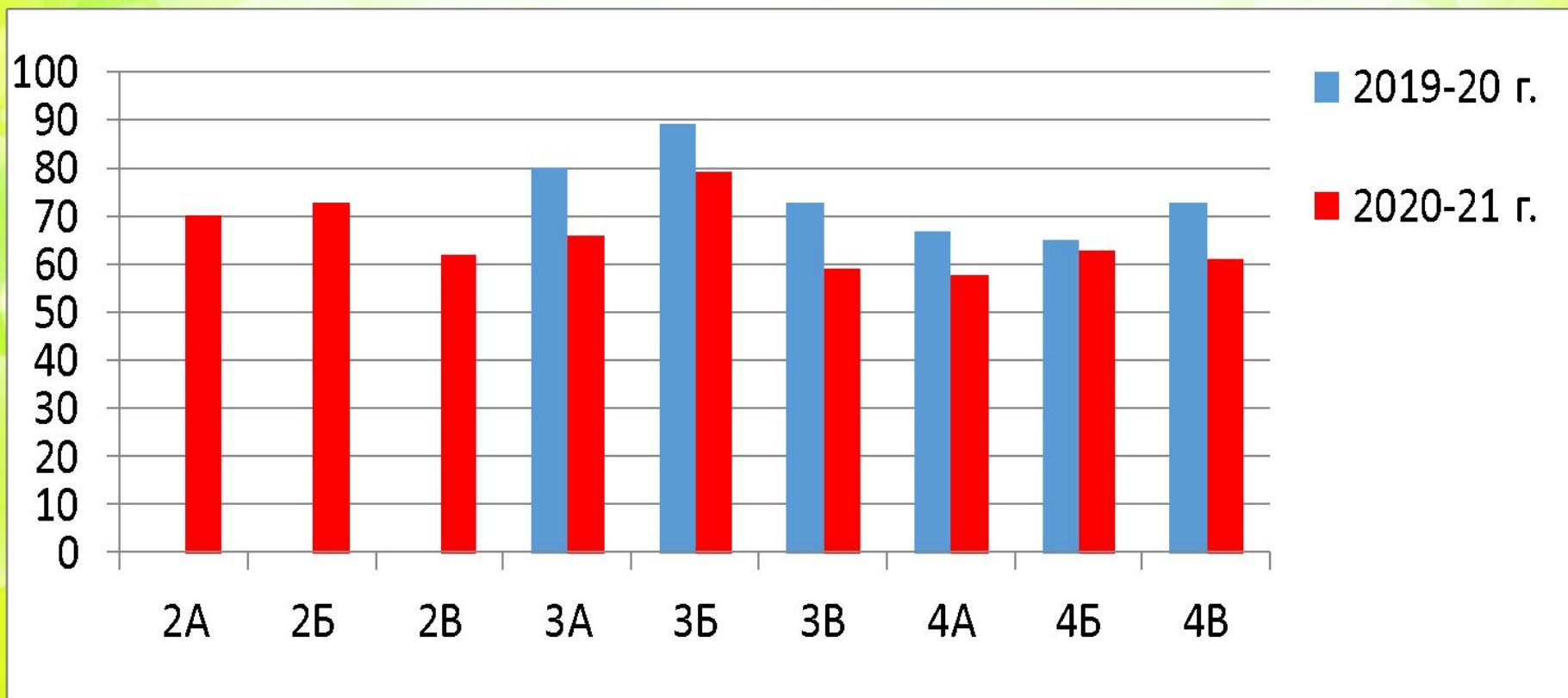


Качество знаний в начальной школе

(- 2019-20 уч. год, - 2020-21 уч. год)

Класс	Учитель	Количество учащихся	Отличники	Хорошисты	Качество по классам
2А	Ротко И.Н.	30/30	/5	/16	/70 %
2Б	Бочкова К.Г.	30/30	/6	/16	/73 %
2В	Осморская Е.В.	29/29	/0	/18	/62 %
3А	Короткая М.В.	35/35	3/4	25/19	80/66 %
3Б	Жукова О.Б.	35/34	7/6	24/21	89/79 %
3В	Воронина О.И.	33/34	1/2	23/18	73/59 %
4А	Боглаева Е.П.	30/31	2/2	18/16	67/58 %
4Б	Чупрова И.И.	31/30	5/3	15/16	65/63 %
4В	Манихова Э.А.	30/31	7/4	15/15	73/61 %

Мониторинг качества знаний в начальной школе в 2019-20 и 2020-21 учебных годах



Отличники в начальной школе (32 чел.):

Класс	Учитель	Количество отличников	Отличники
2А	Ротко И.Н.	1/5	Епифанова В., Мищенко И., Унжаков Т., Хайлова А., Чехова А.
2Б	Бочкова К.Г.	1/6	Аракелян К., Еремченко Г., Киселев А., Лебедева М., Мирзасолиева Н., Саввова В.
2В	Осморская Е.В.	1/0	
3А	Короткая М.В.	3/4	Ешина Д., Химченко Н., Черепанова К., Чистякова А.
3Б	Жукова О.Б.	7/6	Гусакова А., Зарехина М., Зорин Б., Малик А., Спиваков Т., Ткаченко А.
3В	Воронина О.И.	1/2	Ляшов И., Сергеев Д.
4А	Боглаева Е.П.	2/2	Дряхлов Б., Шутов А.
4Б	Чупрова И.И.	5/3	Лазарь Е., Рябова К., Соколова А.
4В	Манихова Э.А.	7/4	Драгунов М., Журавлева А., Мадибоева М., Щедушнова С.
Итого		36/32 чел.	



Учащиеся начальной школы, имеющие одну тройку за 2020-2021 учебный год

Класс	Учитель	Кол-во учащихся и %	Реальный/Потенциальный уровень качества обучения
2А	Ротко И.Н.	0 уч-ся – 0%	70% - 70%
2Б	Бочкова К.Г.	4 уч-ся – 13%	73% - 86%
2В	Осморская Е.В.	2 уч-ся – 7%	62% - 69%
3А	Короткая М.В.	5 уч-ся – 14%	66% - 80%
3Б	Жукова О.Б.	5 уч-ся – 15%	79% - 94%
3В	Воронина О.И.	6 уч-ся – 18%	59% - 77%
4А	Боглаева Е.П.	5 уч-ся – 16%	58% - 74%
4Б	Чупрова И.И.	1 уч-ся – 3%	63% - 66%
4В	Манихова Э.А.	3 уч-ся – 10%	61% - 71%

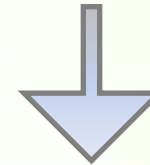
**Итоги
2020-2021 учебного года
в среднем звене
5-9 классы
(основной уровень
общего образования)**



В основном уровне общего образования (5-9 классы):

На начало 2020-21 уч. года – 345 учащихся
На конец 2020-21 уч. года – **338** учащихся

Количество отличников – 14/**11** учащихся
Количество хорошистов – 117/**105**
учащихся



Успеваемость – 100/**96** %
Качество знаний – 38/**38** %



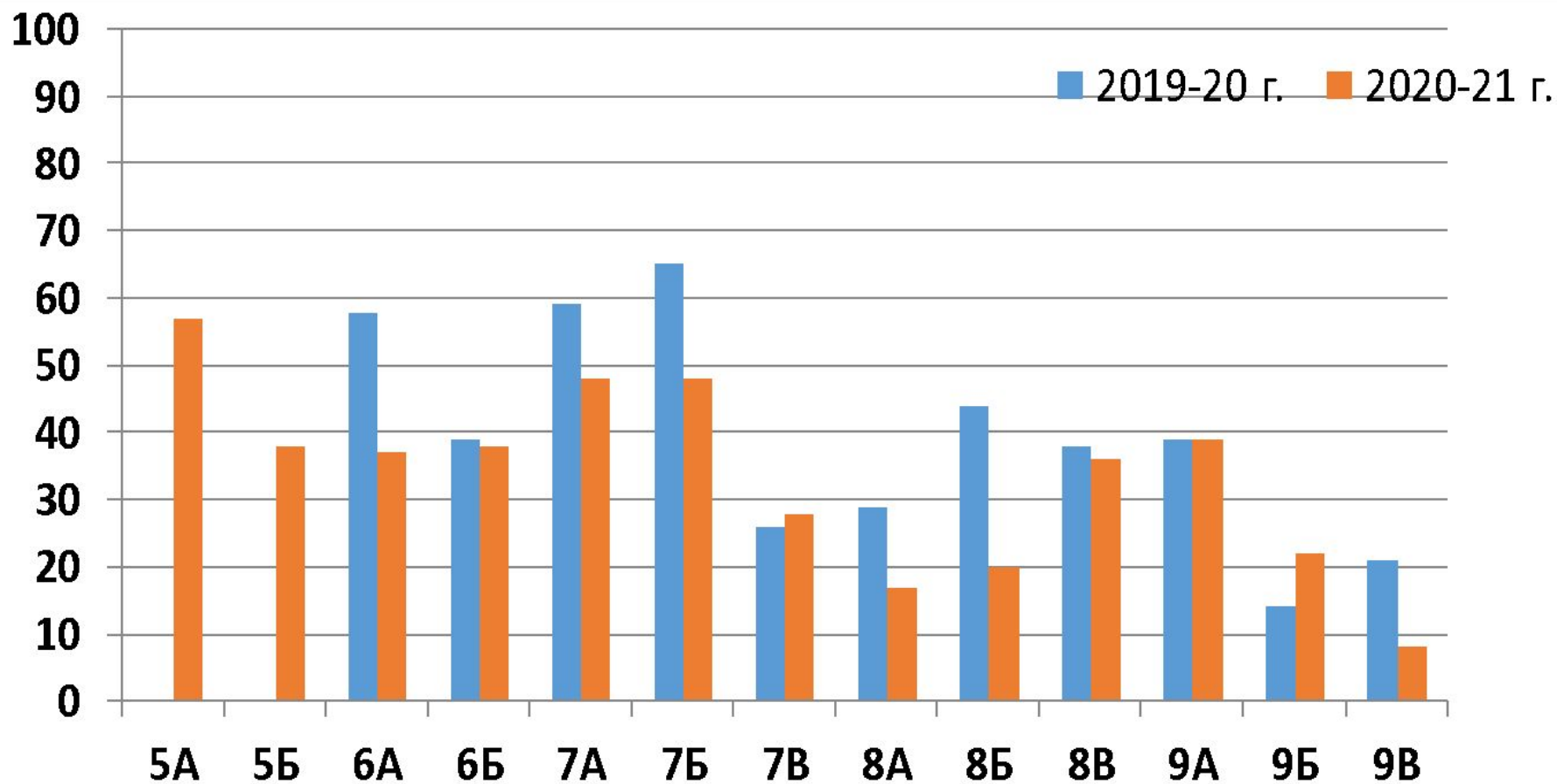
Качество знаний в 5-9 классах школы и успеваемость

Клас с	Учитель	Количес т во учащихся	Отлич ники	Хоро шис ты	Качест во знаний	Успева емость
5А	Гринько С.А.	30	/2	/15	/57 %	/100 %
5Б	Ешина М.О.	34	/0	/13	/38 %	/100 %
6А	Соколюк А.А.	30	0/0	18/11	58/37%	100/100 %
6Б	Елисеева Е.Н.	26	4/1	7/9	39/38 %	100/88 %
7А	Николаева Е.В.	25	4/3	12/9	59/48%	100/92 %
7Б	Фомина Л.Г.	25	1/1	16/11	65/48 %	100/96 %
7В	Сорокина Н.Е.	25	0/0	6/7	26/28 %	100/96 %

Качество знаний в 5-9 классах школы и успеваемость (продолжение)

Клас с	Учитель	Количес т во учащихся	Отличн ики	Хороши сты	Качест во знаний	Успева емость
8А	Авдони́на Л.Г.	23	0/0	7/4	29/17 %	100/91 %
8Б	Туманова М.В.	25	0/0	11/5	44/20 %	100/92 %
8В	Медкова С.В.	25	1/1	8/8	38/36 %	100/92 %
9А	Вивтоненко Т.И.	23	2/2	7/7	39/39%	100/100 %
9Б	Петрухина М.А.	23	0/1	3/4	14/22 %	100/100 %
9В	Диденко Е.В.	24	0/0	5/2	21/8 %	100/100 %

Мониторинг уровня качества знаний в основном уровне общего образования в 2019-20 и 2020-21 учебных годах





Качество знаний по предметам (%)

по итогам 2020-21 уч. года

5А кл. руководитель Гринько С.А. (Цырыпкина М.П.)

Русск. язык	Литер	Матем	История	Биология	Англ. яз.	Нем./ Франц	Качество по предм.
70	93	73	100	100	90	83	57

5Б кл. руководитель Ешина М.О. (сборный)

Русск. язык	Литер	Матем	История	Биология	Англ. яз.	Нем./ Франц	Качество по предм.
53	88	56	77	85	82	56	38

Качество знаний по предметам (%)

(· - 2019-20 уч. год, · - 2020-21 уч. год)

6А кл. руководитель Соколюк А.А. (сборный)

Русск. язык	Литер	Матем	История	Биология	Англ. яз.	Нем./ Франц	Качество по предм.
68/57	81/93	74/43	94/80	100/80	90/87	71/60	58/37

6Б кл. руководитель Елисеева Е.Н. (сборный)

Русск. язык	Литер	Матем	История	Биология	Англ. яз.	Нем./ Франц	Качество по предм.
82/73	82/81	57/46	79/65	86/77	75/81	73/46	39/38



Качество знаний по предметам (%)

(· - 2019-20 уч. год, · - 2020-21 уч. год)

7А кл. руководитель Николаева Е.В. (Короткая М.В.)

Русск. язык	Литер	Матем	История	Биол.	География	Англ. яз.	Нем./Франц	Качество по предм.
74/56	96/88	63/58	89/96	96/100	78/76	82/68	65/60	59/48

7Б кл. руководитель Фомина Л.Г. (Жукова О.Б.)

Русск. язык	Литер	Матем	История	Биол.	География	Англ. яз.	Нем./Франц	Качество по предм.
77/60	85/84	85/64	85/92	92/88	85/68	81/80	79/78	65/48

7В кл. руководитель Сорокина Н.Е. (Воронина О.И.)

Русск. язык	Литер	Матем	История	Биол.	География	Англ. яз.	Нем./Франц	Качество по предм.
65/48	78/84	65/36	100/96	83/84	78/56	78/76	57/48	26/28

Качество знаний по предметам (%)

(· - 2019-20 уч. год, · - 2020-21 уч. год)

8А кл. руководитель Авдоница Л.Г. (Боглаева Е.П.)

Русск. язык	Литер	Матем	История	Биология	Физика	География	Англ. яз.	Нем./Франц	Качество по предм.
46/48	63/78	46/35	61/55	79/87	75/52	67/44	54/70	54/50	29/17

8Б кл. руководитель Туманова М.В. (Чупрова И.И.)

Русск. язык	Литер	Матем	История	Биология	Физика	География	Англ. яз.	Нем./Франц	Качество по предм.
56/36	76/76	64/52	76/84	92/100	84/68	68/52	68/56	56/60	44/20

8В кл. руководитель Медкова С.В. (Манихова Э.А.)

Русск. язык	Литер	Матем	История	Биология	Физика	География	Англ. яз.	Нем./Франц	Качество по предм.
50/76	65/92	67/56	71/64	96/88	79/68	75/60	58/60	50/44	38/36

Качество знаний по предметам (%)

(· - 2019-20 уч. год, · - 2020-21 уч. год)

9А кл. руководитель Вивтоненко Т.И. (Цырыпкина М.П.)

Русск. язык	Литер	Матем	История	География	Физика	Биология	Англ. яз.	Качество по предм.
74/57	70/83	44/44	96/96	83/78	83/83	96/100	83/83	39/39

9Б кл. руководитель Петрухина М.А. (Кукина М.Е.)

Русск. язык	Литер	Матем	История	География	Физика	Биология	Англ. яз.	Качество по предм.
68/57	73/70	32/30	82/87	55/48	64/52	68/78	68/48	14/22

9В кл. руководитель Диденко Е.В. (Миронова Ж.А.)

Русск. язык	Литер	Матем	История	География	Физика	Биология	Англ. яз.	Качество по предм.
42/33	33/33	25/13	71/83	58/63	63/54	67/75	42/54	21/8

Отличники в 5-9 классах (11 чел.)

· - 2019-20 уч. год, · - 2020-21 уч. год

Класс	Учитель	Количество отличников	Отличники
5А	Гринько С.А.	1/2	Фокина Д., Штыркова И.
6Б	Елисеева Е.Н.	4/1	Косарева В.
7А	Николаева Е.В.	4/3	Демурчева А., Казанина М., Честных М.
7Б	Фомина Л.Г.	1/1	Галкина Д.
8В	Медкова С.В.	1/1	Панова А.
9А	Вивтоненко Т.И.	2/2	Дубова В., Королев М.
9Б	Петрухина М.А.	0/1	Дементьева А.
	Всего: 16/11 чел.		



**Итоги
2020-2021 учебного года
в старшем звене
10-11 классы
(средний уровень
общего образования)**



В среднем уровне общего образования (10-11 классы):



На начало 2020-21 уч. года – 81 учащийся
На конец 2020-21 уч. года – **80** учащихся

Закончили на отлично – 7/**10** уч. (9/**13**%)

Закончили на хорошо и отлично – 33/**30** уч. (43/**38**%)



Успеваемость – 100/**100**%

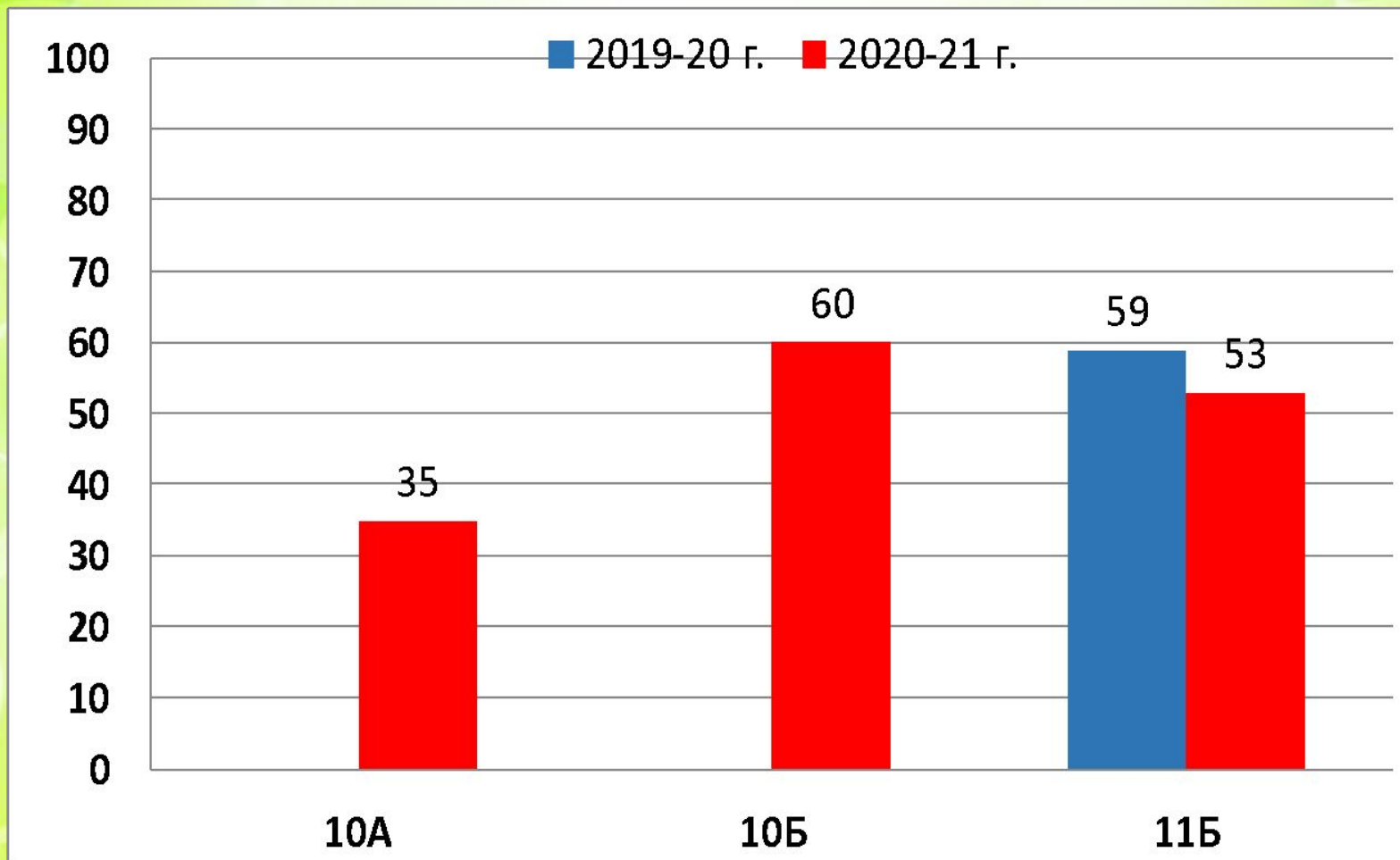
Качество знаний – 52/**49**%

Качество знаний и уровень обученности в 10-11 классах

Клас с	Учитель	Количе ство учащих ся	Отлич ники	Хоро шисты	Качест во по классам	Успева емость
10А	Канопка Вера Петровна	23	/2	/6	35%	100%
10Б	Крылова Виктория Евгеньевна	25	/3	/12	60%	100%
11А	Щигорева Любовь Михайловна	32	5/5	14/14	55/55%	100/100%



Мониторинг качества знаний в среднем уровне общего образования в 2019-20 и **2020-21** учебных годах



Качество знаний по предметам (%)

по итогам 2020-21 уч. года

10 А кл. руководитель Канопка В.П.

Русский яз.	Литер	Математика	Химия	Обществов	География	Физика	История	Английский язык	Качество по всем предметам
61	87	39	65	91	100	83	87	83	35

10 Б кл. руководитель Крылова В.Е.

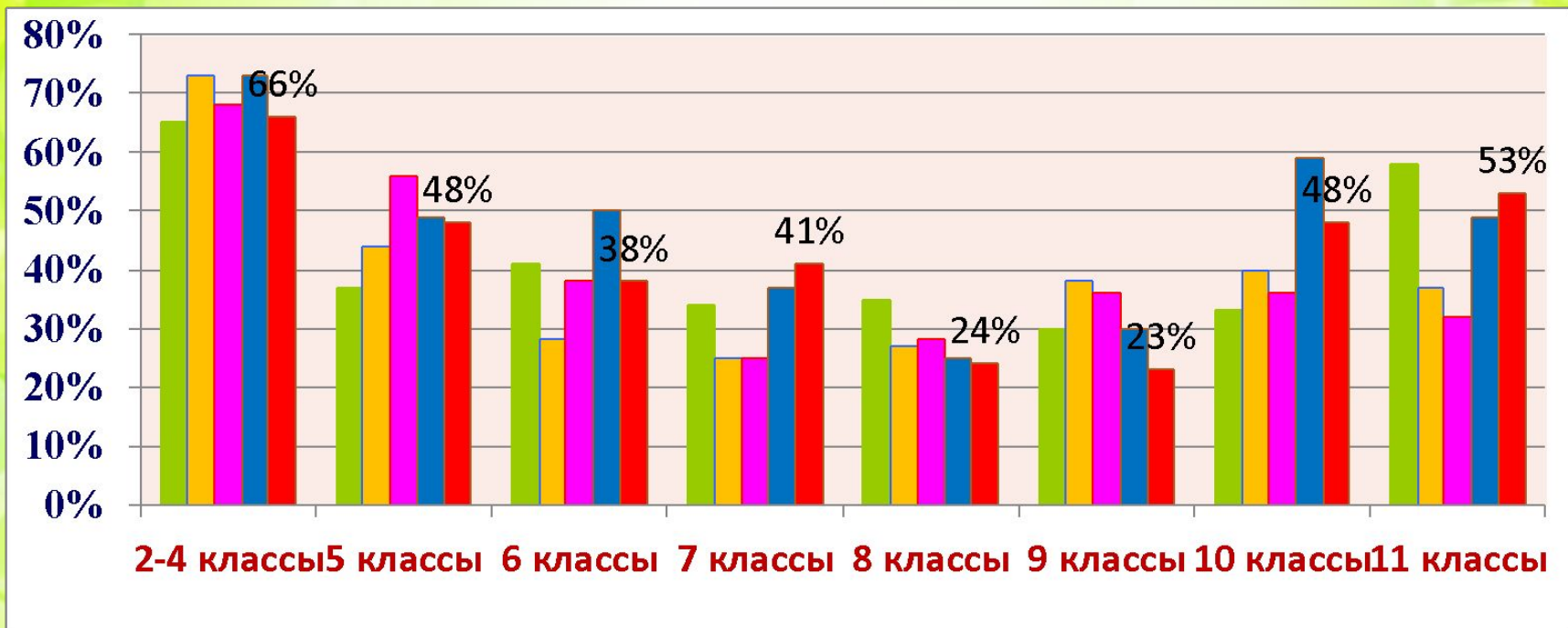
Русский яз.	Литер	Математика	Химия	Биология	Информ.	Физика	История	Английский язык	Качество по всем предметам
68	76	64	84	100	96	80	76	88	60

Отличники в 10-11 классах:

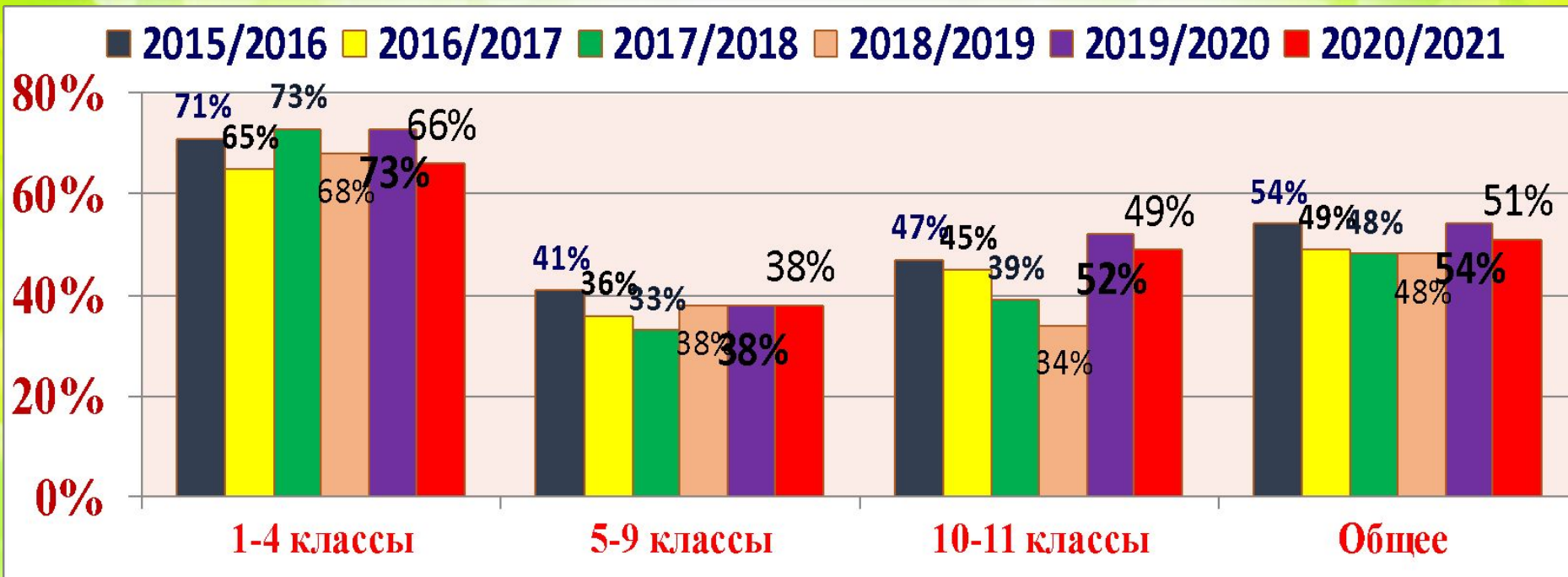
Класс	Учитель	Количество	Отличники
10А	Канопка Вера Петровна	2	Варлапова А., Трайнина К.
10Б	Крылова Виктория Евгеньевна	2	Метлушко П., Суворова М., Чернова О.
11А	Щигорева Любовь Михайловна	5	Васина Д., Киселева Е., Малыгина У., Поливанова А., Сыскова Ю.
Итого:		7/9 чел.	



Уровень качества знаний по параллелям классов в 2016-17, 2017-18, 2018-19, 2019-2020 и 2020-21 учебных годах



Уровень качества знаний с 2016 по 2021 год по уровням обучения



Ступени обучения	2015/2016	2016/2017	2017/2018	2018/2019	2019/2020	2020/2021
Начальная школа	71%	65%	73%	68%	73%	66%
Среднее звено	41%	36%	33%	38%	38%	38%
Старшее звено	47%	45%	39%	34%	52%	49%
Общее по школе	54%	49%	48%	48%	54%	51%

Итого по школе

(2017, 2018, 2019, 2020, **2021 года**)

закончили на отлично – 45/40/52/55/**53** учащихся (7/6/7/8/**8%**)

закончили на хорошо и отлично – **290** учащихся
(41/43/41/46/**43%**)

не успевают – 3/10/8/0/**14** учащихся

Успеваемость – 99/99/99/100/99 %

Качество знаний – 49/48/48/54/51 %

Выводы и предложения

Всем классным руководителям усилить совместную работу с учениками и учителями-предметниками в целях повышения качественной успеваемости учащихся.

Учителям – предметникам усилить индивидуальную работу с учащимися, имеющими одну «тройку» или одну «четверку» по предмету.

Спасибо
за внимание!

