

Компьютерный анализ

Осцилляторы

Money Flow Index

Индекс Денежных Поток

Динамический индикатор, показывающий интенсивность, с которой участники покупают валюту и продают ее, при расчете используется объем.

Будет хорошо работать при краткосрочной торговли в направлении тренда.

Хорошие сигналы на широком бестрендовом движении.

Основные сигналы.

Зоны перекупленности/перепроданности 80-20. при маловалотильном рынке границы можно ссужать. Пример 70-30.

Дивергенция и конвергенция

Money Flow Index

Индекс Денежных Поток

**Находите моменты когда индикатор
Находится в зоне перекупленности
Или перепроданности
Это говорит о максимальных/минимальных ценах**



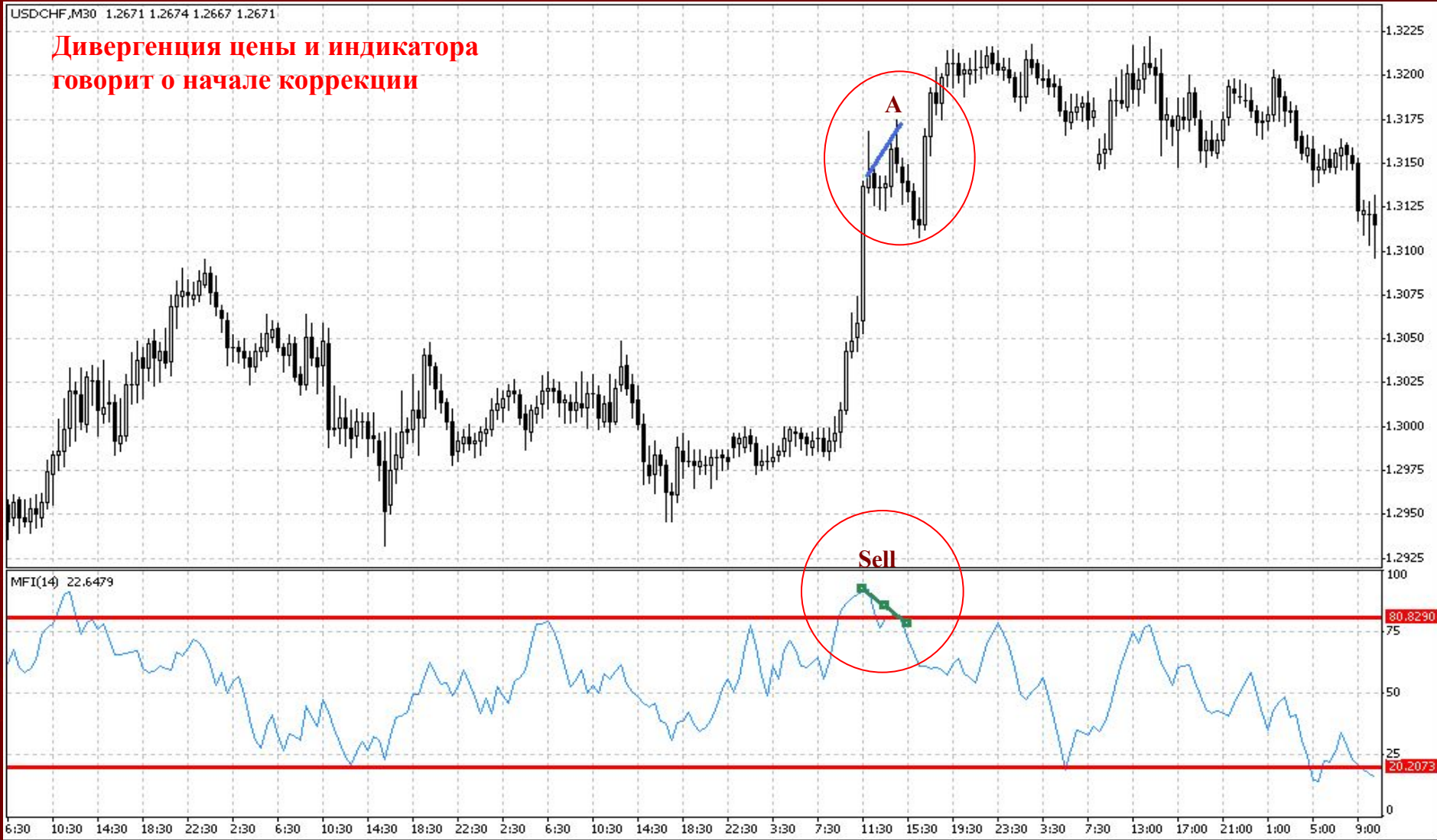
Money Flow Index

Индекс Денежных Поток



Money Flow Index

Индекс Денежных Поток



Money Flow Index

Индекс Денежных Поток



Moving Average of Oscillator

В общем случае разность между осциллятором и сглаживанием осциллятора.

В данном случае в качестве осциллятора используется основная линия MACD, а в качестве сглаживания - сигнальная линия MACD.

Сигналы

Пересечение индикатора с сигнальной линией 0

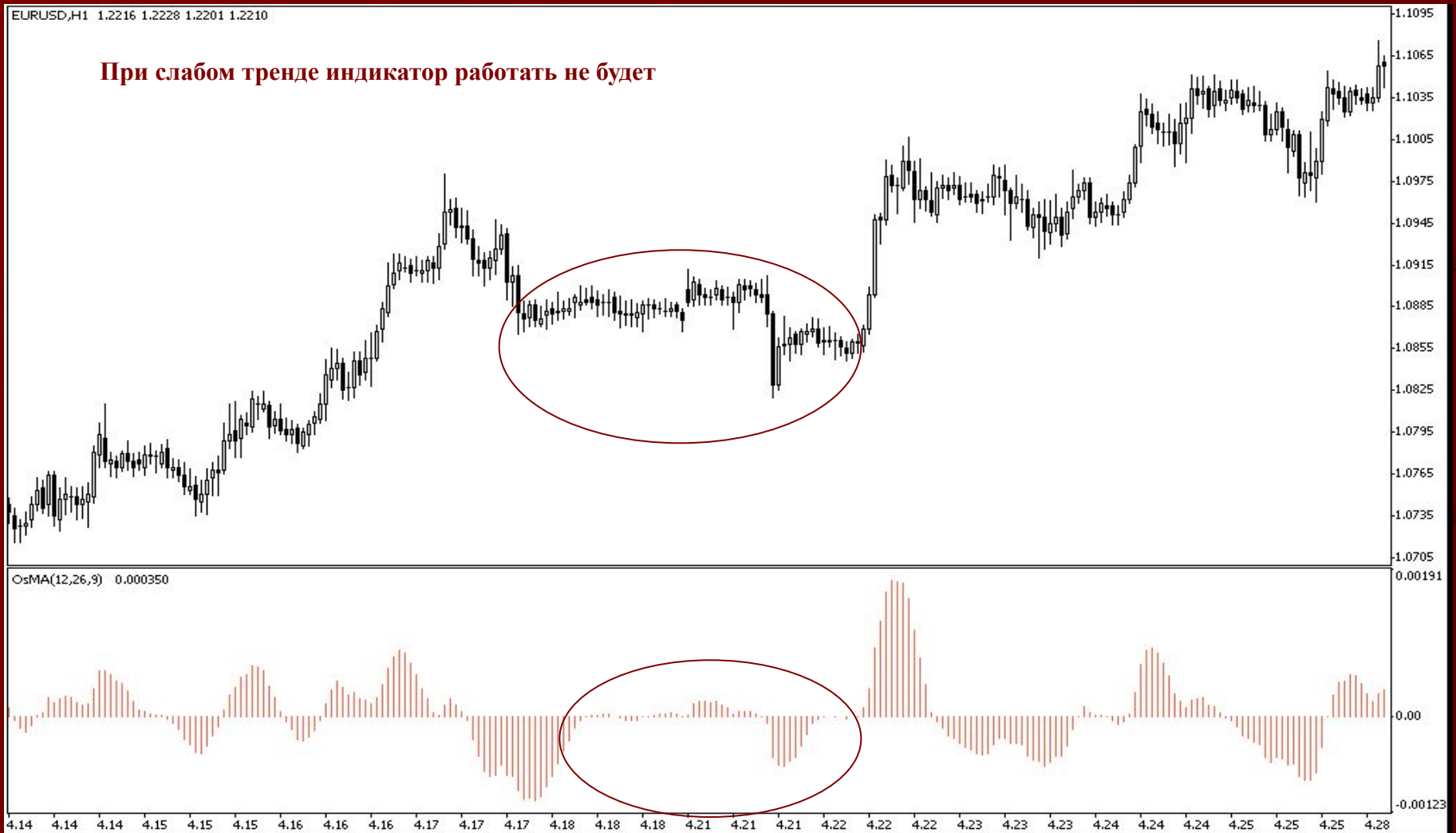
Достижение индикатором максимума/минимума

Нахождение предельных границ индикатора

Moving Average of Oscillator



Moving Average of Oscillator



Average True Range

Средний истинный диапазон

Средний истинный диапазон (ATR) - это показатель волатильности рынка.

ATR часто достигает высоких значений в основаниях рынка.

Принцип прогнозирования с помощью этого индикатора формулируется так: чем выше значение индикатора, тем выше вероятность смены тренда; чем ниже его значение, тем слабее направленность тренда.

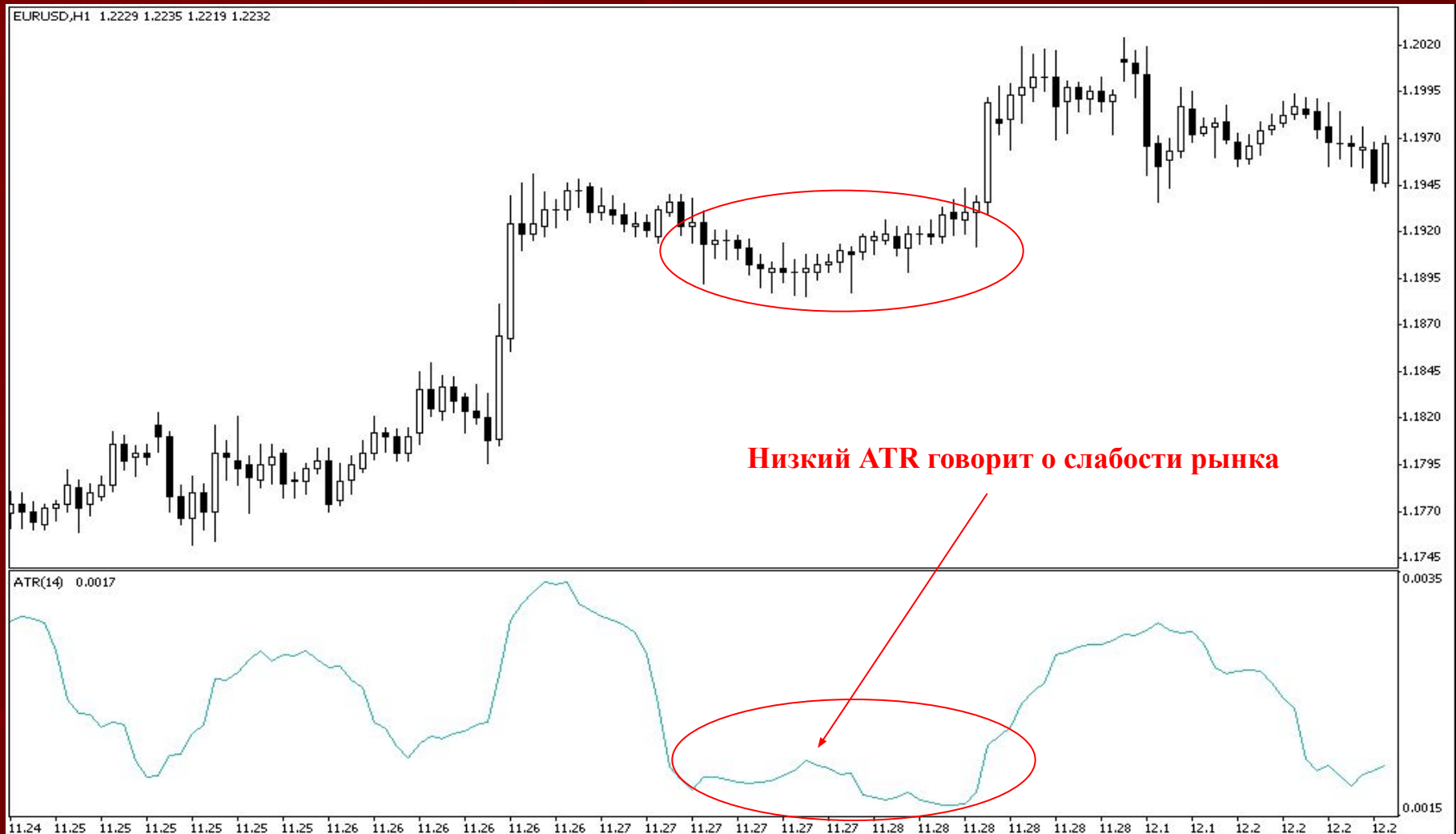
Average True Range

Средний истинный диапазон



Average True Range

Средний истинный диапазон



Низкий ATR говорит о слабости рынка

Accumulation/Distribution

Накопление и распределение

Динамический индикатор, соотносящий изменения цен и объема торгов.

Основан на принципе, что движение рынка тем значимее, чем выше сопутствующий ему объем.

Индикатор является подтверждающим

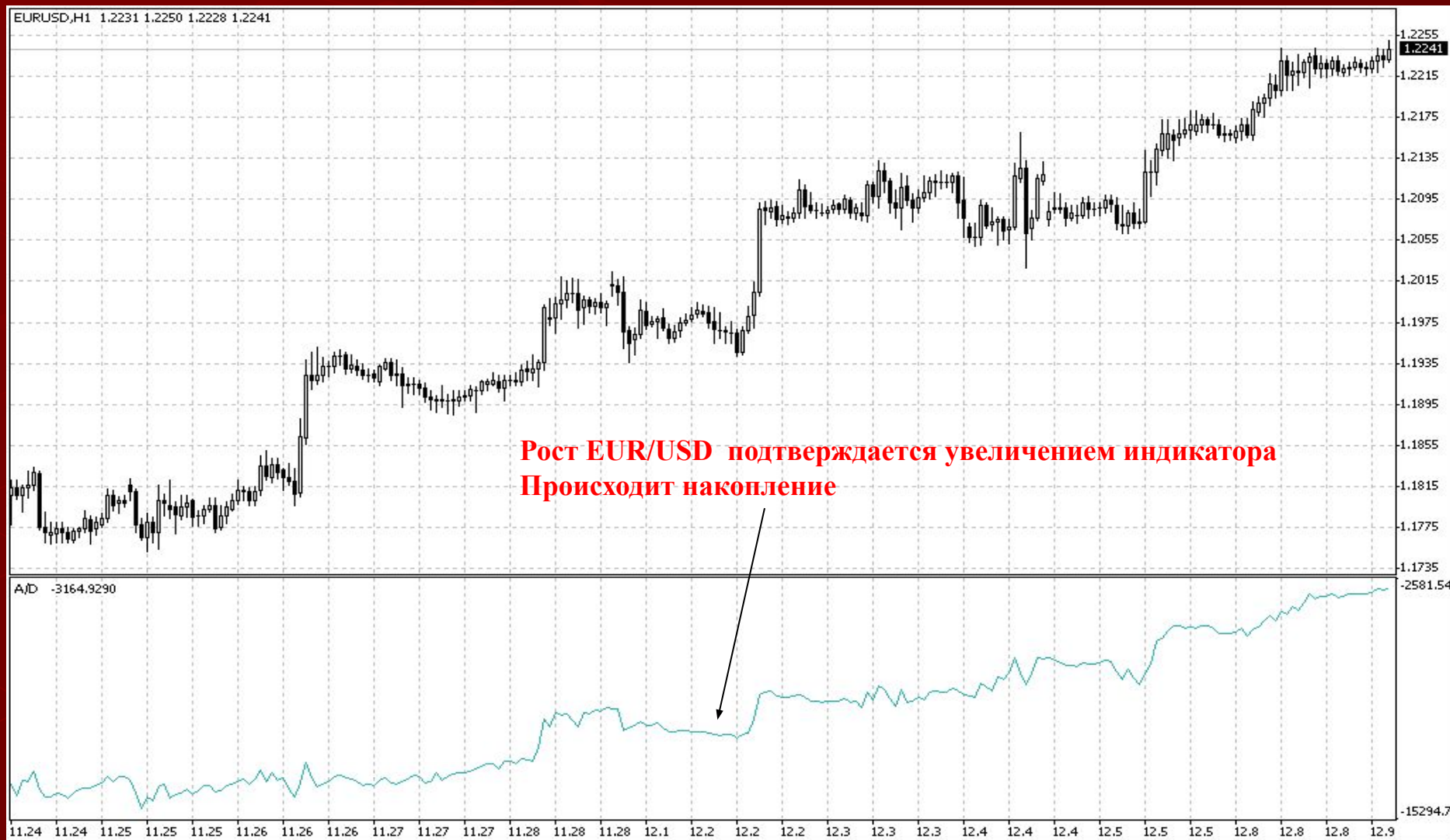
Рост индикатора означает накопление рост валюты.

Падение индикатора означает распределение падение валюты.

Находите дивергенцию и конвергенцию

Accumulation/Distribution

Накопление и распределение



Accumulation/Distribution

Накопление и распределение



Accumulation/Distribution

Накопление и распределение

