

# *СРЕДСТВА МАЛОЙ МЕХАНИЗАЦИИ*



Преподаватель ФКП ОУ№305  
Сердюкова О.В.

## Приспособления малой механизации

позволяют без материальных затрат

- ❖ снизить затраты времени на выполнение операций
- ❖ повысить производительность труда (на отдельных операциях на 60...80 %, а в потоке в целом – на 20...30%)
- ❖ улучшить качество обрабатываемых деталей

# Классификация

## **1. Направляющие приспособления**

(для выполнения строчек на заданном расстоянии от края материала, от ранее выполненной строчки, для соединения деталей и выполнения отделочных строчек без подгибки строчки);

**2. Приспособления для подгибки края детали без соединения ее с другой деталью;**

**3. Приспособления для соединения нескольких деталей с одновременным подгибанием срезов;**


**4. Приспособления для окантовывания срезов;**

**5. Приспособления для прикрепления фурнитуры.**

# Лапка- направитель



# Лапка с центральным направителем Артикул 795-819-108



Применяется для выравнивания центра 2-х или 3-х игольного стежка относительно ранее прошитого шва. Это устройство особенно необходимо при шитье спортивной одежды, оно позволяет закрепить уже готовые швы, придавая им большую прочность, либо создать декоративный эффект.

# Лапка с верхним транспортером (шагающая)



Служит для предотвращения посадки ткани при шитье



## Лапка для образования сборок



С помощью этих лапок можно выполнять сборки на ткани или настраивать тесьму с эффектом сборки. При этом можно также увеличивать или уменьшать посадку путём регулировки натяжения нитей.

# Приспособления для образования плиссе

**Плиссе** - тип обработки ткани с образованием параллельных плоских складок шириной от 5 мм до 5 см.






## Лапка- рубильник



С помощью этих лапок можно выполнить шов вподгибку с закрытым срезом.

## Лапка- рубильник

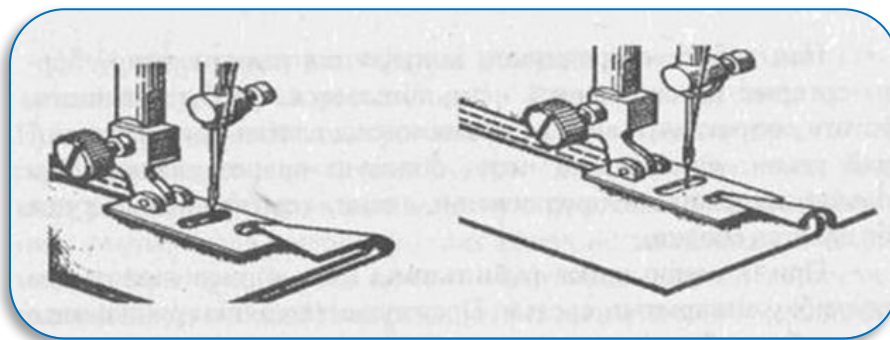


С помощью этой лапки можно выполнить шов вподгибку с открытым срезом.

# Лапка- запошиватель



С помощью этой лапки можно выполнить запошивочный шов. Шов выполняется в два приема.



# Приспособление для выполнения шва в замок

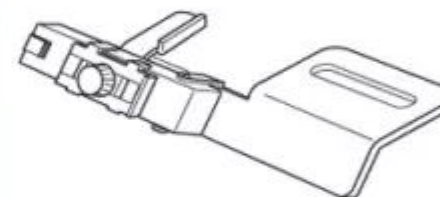


С помощью этой лапки можно выполнить шов в замок. Шов выполняется в один прием на двухигольной машине.

# Приспособление для пришивания эластичной ТЕСЬМЫ Артикул: 795-816-116



Позволяет . легко пришить эластичную тесьму к поясу или манжетам, особенно необходимо для шитья нижнего белья и одежды для детей. Большое рабочее пространство на распошивальной машине позволяет пришивать эластичную тесьму на любом участке изделия, например, на талии у платья. Применяется в плоскошвейных машинах.



# Приспособление для пришивания эластичной тесьмы

Артикул: 795-816-106



Позволяет  
одновременно  
обрабатывать край и  
пришивать  
эластичную тесьму  
9,0 - 13,5 мм.  
Применяется в  
плоскошвейных  
машинах.

# Приспособление для обработки шлевок (шлевочник)



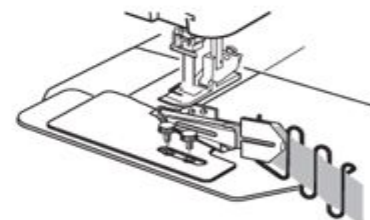
Позволяет обработать шлевку в один прием.  
Можно использовать для настрачивания лампасов.

# Приспособление для окантовывания

Артикул 795-844-032



Для обработки краёв эластичных тканей.  
Приспособление подворачивает полоску ткани вокруг необработанного края, позволяя тем самым, с лёгкостью обрабатывать горловины и другие края.





# Приспособление для окантовывания

Артикул 795-838-103



для  
окантовывания  
срезов изделий.

# Приспособление для окантовывания



# Приспособление для окантовывания

[k.com/sewing\\_lessons](http://k.com/sewing_lessons)

AU-114



# Лапка для притачивания застежки- молния



# Лапка для притачивания потайной застежки-молнии



## Лапка для выполнения потайного шва



# Лапка для выполнения застрочного шва



# Лапка для пришивания бисера




Положить бисер на основную ткань так, чтобы он попадал в отверстие на лапке. Выбрать строчку зиг-заг соответственно размеру бисера. В начале и конце строчки выполнить закрепку.



## Лапка для пришивания пуговиц



# Лапки для пришивания шнура




## Лапки для пришивания пайетков.

**Пайетка** - мелкая плоская либо рельефная чешуйка из блестящего материала круглой или многогранной формы.



# Приспособления для вышивания и штопки



# Источники информации

- Э.К. Амирова, А.Т. Труханова и др.  
«Технология швейных изделий» Москва  
«Академия» 2008 г.
- А.С. Ермаков  
«Оборудование швейных предприятий» в 2-х  
частях Москва «Академия» 2009 г.
- С.А. Львова  
«Оборудование швейного производства»  
Москва «Академия» 2010 г.
- О.В. Суворова  
«Швейное оборудование» Ростов-на-Дону  
«Феникс» 2000 г.

**Спасибо за внимание**