

TÜRKMENISTANYŇ BILIM MINISTRЛИGІ
TÜRKMENISTANYŇ MILLI BILIM INSTITUTY


INFORMATIKA 7

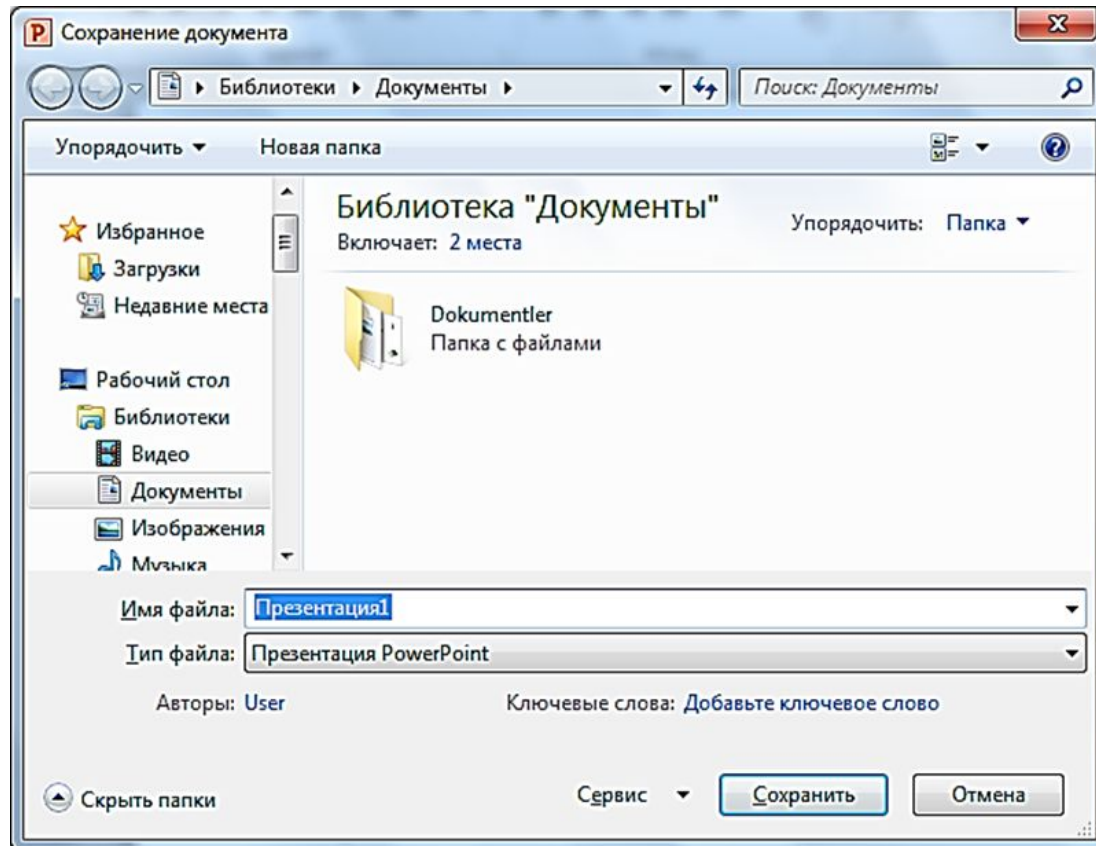
Türkmenistanyň orta mekdepleriniň VII
synlary üçin interaktiv-multimedia elektron
gollanmasy


AŞGABAT 2014

**Prezentasiýany saklamak
we çap etmek**


Döredilen prezentasiýany faýl görnüşinde gaty diskdäki papkalarda, iş stolunda, disketde, ykjam-diskde, fleş diskde ýa-da başga informasiýa göterijilerde ýatda saklamak bolýar.

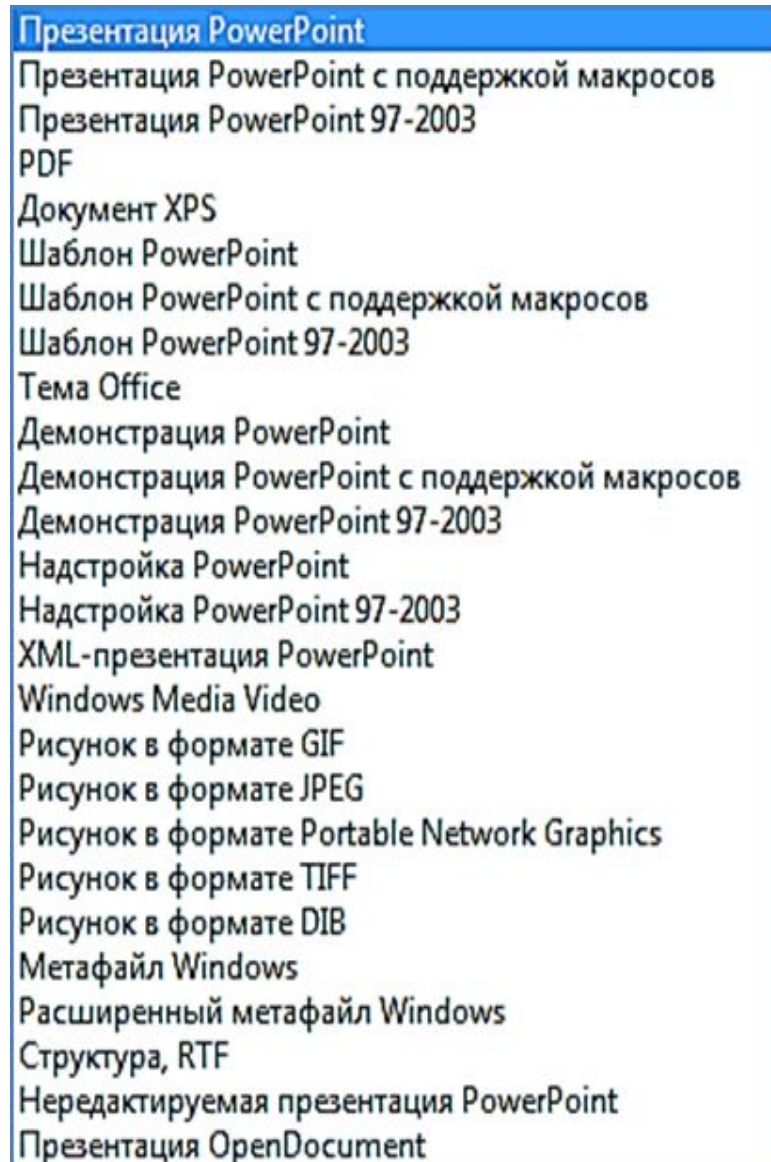
PowerPoint 2010 programmasynda döredilen prezentasiýalary faýl görnüşünde kompýuteriň ýadynda saklamak işi **Файл→Сохранить** ýa-da **Сохранить как...** buýruklaryň birini ulanyp, iş penjiresindäki  -belligi saýlamak ýa-da klawiaturadan **Ctrl+S** klawişleri utgaşdyryp basmak arkaly ýerine ýetirilýär. Bu buýruklaryň haýsysy berlse-de, faýla at goýmagy sorayan penjire açylýar.



Prezentasiýany kompýuteriň ýadynda saklamak üçin, ýokardaky suratda görkezilen penjiredäki Имя файла: ýazgynyň sagyndaky setirde oňa at goýmaly. Soňra at goýlan faýlyň ýerleşdirmeli papkasyny görkezmeli. Eger penjiräniň sagyndaky papkalardan başga papkalarda faýly ýerleşdirmeli bolsa, onda çep tarapdaky süýşürme zolagyň sagyndaky  belgini basyp, çykan sanawdan gerekli papkany saýlap bolýar.

Faýly kompýuteriň ýadynda saklamak üçin, ýokarky penjiräniň içinde täze papka hem döretmek bolýar. Onuň üçin penjiräniň boş ýerinde syçanyň sag gulagyny basyp, kontekst menýudan **Создать→Папку→Enter** buýruklary saýlap, papka at goýumaly.

PowerPoint 2010 programmasynda döredilen prezentasiýalar dürli formatlarda kompýuteriň ýadynda we beýleki gurluşlarda saklap bolar. Bu işi suratdaky penjirede **Тип файла** ýazgynyň sagyndaky setiriň gyrasynda ýerleşen belgini basanyňda çykan formatlardan  birini saýlamak arkaly ýerine ýetirip bolar.



Öň at berlip, haýsam bolsa bir formatda kompýuteriň ýadynda we beýleki gurluşlarda saklanan faýly başga formata geçirmek işi suratdaky sanawdan ýerine ýetirmek bolar.

Microsoft PowerPoint 2010 programmasynda döredilen prezentasiýa faýly Microsoft Office PowerPoint 2007 programmasynda açmak bolýar. Emma has öňki Microsoft Office programmalar toplumu üçin, prezentasiýany ýokarky penjiredäki Презентация PowerPoint 97-2003 formatda saklamaly.

Microsoft Office PowerPoint 2007 we Microsoft PowerPoint 2010 programmalarynda prezentasiýalar .pptx giňeltmede, olardan öňdäki Microsoft Office programmalar toplumynda .ppt giňeltmede ýatda saklanylýar.

Eger prezentasiýa Microsoft PowerPoint 2010 programmasynda taýýarlanylýp, has öňdäki Microsoft Office programmalarynda açylanda, käbir buýruklar kadaly ýerine ýetmeýär.

Prezentasiýalary Файл→Печать buýrugy bermek arkaly çap etmek bolýar. Çap etmek buýrugy berilmezden öň, çap etme penjiresinde printeri we slaýdlary sazlamak maslahat berilýär. Çap etme penjiresi aşakdaky suratda görkezilen.

- Сохранить
- Сохранить как
- Открыть
- Закреть
- Сведения
- Последние
- Создать
- Печать**
- Сохранить и отправить
- Справка
- Параметры
- Выход



Печать

Печать

Копии: 1

Принтер

Отправить в OneNote 2010
Готово

[Свойства принтера](#)

Настройка

Напечатать все слайды
Напечатать всю презентацию

Слайды:

Слайды размером во всю стран...
Напечатать 1 слайд на странице

Разобрать по копиям
1,2,3 1,2,3 1,2,3

Цвет

[Изменить колонтитулы](#)



Gönükmeler

1. Prezentasiýa döretmeli we PDF formatda kompýuteriň ýadynda saklamaly.

2. Prezentasiýa dörediň we çap ediň.



**Interaktiw-multimedia elektron
gollanmanyň awtorlary:**

**Saryýew Döwran
Ataýew Kakageldi
Garýagdyýew Oraz**