

## 14. Прически как характеристика и создание имиджа

РАБОТУ ВЫПОЛНИЛИ ФЁДОРОВА Е.А. И  
ДЖИНЧАРАДЗЕ Л.Д. СТУДЕНТКИ 102 ГРУППЫ.

# Содержание:

- ▶ 1 Форма лица и прически
- ▶ 2 Цвет ваших волос
- ▶ 3 Стиль прически
- ▶ 4 Вывод



# Форма лица и причёска



**КРУГ**

Для такого типа лица в этом сезоне на пике моды из коротких стрижек — силуэт ирокеза, уложенный объемом в области макушки, и коротко простриженными височно-боковыми зонами, для средней длины — твердая форма каре с очень резким удлинением к лицу, для длинных волос — каскадные формы с объемом на макушке. Такие стрижки подойдут круглолицым женщинам, потому что визуально вытягивают овал лица.



**КВАДРАТ**

Для формы лица квадрат характерна угловатость краевой линии роста волос и линии подбородка, при этом ширина и длина лица практически одинаковы. Модная ныне короткая стрижка с ярко выраженной ассиметричной челкой, удлиненными висками и объемной макушкой — боб-каре, — где линия окантовки ниже подбородка, ярко выражена ассиметрия и М-образная челка в длину, подчеркнут достоинства овала лица и помогут его «вытянуть».



**ОВАЛ**

Овал считается идеальной формой лица и не требует какой-либо коррекции, поэтому подходят различные варианты стрижек и укладок. Экспериментировать с тенденциями можно сколько угодно. Из актуальных в этом году «примерьте» ультрамодную пикси, короткий боб или стрижку для волос средней длины в стиле «расслоение» — ступенчатые градуированные пряди по всей причёске.



**ПЕРЕВЕРНУТЫЙ**

Модными в нынешнем сезоне являются короткие стрижки с удлиненной челкой и минимальным объемом в височно-боковых зонах, классическое каре по линии подбородка с ассиметричной челкой и варианты градуированных прядей у лица для длинных волос, которые начинаются от линии подбородка. Такие стрижки подойдут девушкам с узким подбородком и широкой височной зоной, поскольку скрывают недостатки форм.





# Чем обусловлена взаимосвязь

- ▶ Между цветом волос и чертами характера очень много общего. Многие из нас наблюдали за людьми, которые имели определённую длину и определённый цвет волос и вели себя, некоторым образом, не совсем обычно.
- ▶ Из этого многие делают вывод, что цвет волос имеет огромное значение в поведенческом плане. Однако нужно помнить, что всегда есть исключения из правил. Всё зависит от самого человека и его стремлений. В конце концов, и брюнетка может перекраситься в блондинку, так же, как и блондинка может стать брюнеткой.
- ▶ Люди с яркой внешностью имеют очень густые и красивые волосы. Обычно такие личности рады, когда на них обращают внимание окружающие. Мало того, они стараются и вести себя так, чтобы лишний раз привлечь восхищённые взгляды.





# Что говорит цвет волос о человеке?





Темно - красный — это состояние поиска и ожидания перемен.






Русые волосы характеризуют свою хозяйку, как спокойную и уравновешенную особу, любящую уют, спокойствие.





Светло-желтый, признанный хитом парикмахерского сезона во многих странах, выдает стремление к экспансии, желание активно общаться.






Пепельный — любимый цвет людей, отгороженных от других своим характером или положением





Оранжевый — это цвет тех, кто предпочитает бурную деятельность. Цвет мечтателей, не лишенных интуиции.





# Повседневный стиль

- ▶ Прическа на каждый день может быть любой. Чаще всего в быту и на работе девушки стягивают волосы в хвост или узел. Такая прическа сейчас в моде, и многие дизайнеры благосклонно к ней относятся.



# Пучок из жгутов




- ▶ Повседневный высокий пучок из жгутов. Сделайте вначале высокий хвост, потом поделите его на две пряди. В жгуты скрутить эти пряди, внутри пучка спрятать концы жгутов и невидимками закрепить. Данная прическа займет у вас не больше десяти минут.
- ▶ Пучок со жгутом с одной стороны. Вы можете попробовать сделать и симметричные жгуты, а во внутрь прически закрутить кончики.
- ▶ Пучок с начесом. На затылке сделать начес и волосы собрать в низкий пучок с краю. Эта прическа довольно быстрая и простая.






# Праздничный стиль

- ▶ Такие варианты в огромном количестве представляются на конкурсах и показах среди стилистов и мастеров парикмахерского искусства. Среди зрелищных причесок можно найти повседневные, креативные и вечерние прически. Они создаются для какого-либо мероприятия, чтобы придать образу яркость и индивидуальность



# Классический стиль прически


- ▶ Этот стиль подразумевает аккуратность и завершенность, обладает четкой формой и строгими линиями.





# Романтический стиль

- ▶ Для этого стиля характерны мягкие линии. Как правило, этот стиль распространен у обладательниц длинных и средней длины волос, так как подразумевает кудри и локоны. Романтический стиль олицетворяет нежность, возвышенность и чистоту.



# СПОРТИВНЫЙ СТИЛЬ ПРИЧЕСКИ

- ▶ Этот стиль чаще всего выбирают люди, которые занимаются спортом и вообще предпочитают активный образ жизни. Прически в спортивном стиле очень удобны в носке, не требуют длительной укладки и не подразумевают использование всевозможных средств для укладки. Они наиболее актуальны на коротких и средней длины волосах.






# Авангардный стиль

- ▶ Этот стиль предпочитают неординарные личности, которые не хотят выглядеть как остальные. Такие прически притягивают к себе внимание, так как зачастую очень яркие и вызывающие.



# Экстравагантный стиль

- ▶ Такие прически весьма оригинальны, они подразумевают своеобразность формы и креативный подход к выбору аксессуаров для укладки






# Исторический стиль

- ▶ Каждая прическа в этом стиле напоминает о каком-либо этапе моды. То есть это может быть укладка, которая была актуальна несколько веков назад.



# ДЕЛОВОЙ СТИЛЬ

- ▶ Официальный стиль предполагает сдержанность, привлекательность и строгость. Подобные прически подходят для похода на работу. Они сочетаются со строгими платьями и деловыми костюмами.





# ВЫВОД

В НАШЕ ВРЕМЯ, ОЧЕНЬ МНОГО ВРЕМЕНИ СТАЛИ УДЕЛЯТЬ ПРИЧЕСКЕ, ТАК КАК ОНА УЖЕ СТАЛА НЕОТЪЕМЛЕМОЙ ЧАСТЬЮ В СОЗДАНИИ ИМИДЖА

СПАСИБО ЗА ВНИМАНИЕ