



# Правила заполнения бланков ОГЭ

---

**Телякова Ольга Петровна**  
научный сотрудник отдела сопровождения  
государственной итоговой аттестации

<http://nimro.ru/>

[https://vk.com/gku\\_nso\\_nimro](https://vk.com/gku_nso_nimro)

<https://www.facebook.com/groups/282484211957119/>



# Инструкция по заполнению бланков ответов участников ОГЭ

---

Для обработки экзаменационных материалов участников основного государственного экзамена (далее – ОГЭ) используются следующие типы бланков:

бланк ответов № 1,

бланк ответов № 2,

дополнительный бланк ответов № 2.

Общая структура бланков одинакова для всех предметов.

Бланки являются машиночитаемыми формами.

---



# Правила заполнения бланков ответов участников экзамена

---

- Все машиночитаемые бланки заполняются яркими черными чернилами. Допускается использование только гелевой или капиллярной ручек.
  - Если участник ОГЭ не имеет информации для заполнения поля, он должен оставить его пустым (не делать прочерков).
- 



# Правила заполнения бланков ответов участников экзамена

---

- **Внимание! Символы, внесенные в бланк ответа шариковой ручкой, могут быть не распознаны или неверно распознаны при автоматизированной обработке бланков, что может оказать существенное влияние на результат проверки работы.**



# Правила заполнения бланков ответов участников экзамена

---

- Участник ОГЭ должен изображать каждую цифру и букву во всех заполняемых полях бланка ответов №1, тщательно копируя образец ее написания из строки с образцами написания символов, расположенной в верхней части бланка ответов №1. Небрежное написание символов может привести к тому, что при автоматизированной обработке символ может быть распознан неправильно.

Инструкция по заполнению бланков ОГЭ размещена на сайте НИМРО в разделе ГИА/Документы ([http://nimro.ru/gia/doc\\_ege.html](http://nimro.ru/gia/doc_ege.html))

---





# Бланк ответов №1

Дата проведения  
(ДД-ММ-ГГ)     -  -



Регион

Код образовательной организации

Класс  
Номер    Буква

Код пункта проведения

Номер аудитории

Номер варианта

Код предмета

Название предмета

С порядком проведения государственной итоговой аттестации по образовательным программам основного общего образования ознакомлен(а).  
Совпадает номер КИМ на бланке с номером КИМ на экзаменационной работе (подтверждаю).  
Подпись участника строго внутри окошка.

Номер КИМ

Заполнять гелевой или капиллярной ручкой ЧЕРНЫМИ чернилами по следующим образцам:

А Б В Г Д Е Ё Ж З И Й К Л М Н О П Р С Т У Ф Х Ц Ч Ш Щ Ъ ъ Ы Э Ю Я 0 1 2 3 4 5 6 7 8 9 ( )  
А Б С D E F G H I J K L M N O P Q R S T U V W X Y Z , - Æ Å Ä Ö Ø È É Ê Ë Ì Í Î Ï Ò Ó Ù Ú Þ ;

**ВНИМАНИЕ!** Все бланки и листы с контрольными измерительными материалами рассматриваются в комплекте.

## Сведения об участнике государственной итоговой аттестации

Фамилия

Имя

Отчество  
(при наличии)

Документ

Серия

Номер

Пол     Ж     М

Ответы на задания с кратким ответом

**ЗАПРЕЩЕНЫ** исправления в области ответов.

- 1 Задание выполняется на бланке №2
- 2
- 3
- 4
- 5
- 6
- 7
- 8
- 9
- 10
- 11
- 12
- 13
- 14
- 15 Задание выполняется на бланке №2
- 16 Не заполняется

- 17 Не заполняется
- 18 Не заполняется
- 19 Не заполняется
- 20 Не заполняется
- 21 Не заполняется
- 22 Не заполняется
- 23 Не заполняется
- 24 Не заполняется
- 25 Не заполняется
- 26 Не заполняется
- 27 Не заполняется
- 28 Не заполняется
- 29 Не заполняется
- 30 Не заполняется
- 31 Не заполняется
- 32 Не заполняется

Замена  
ошибочных ответов

-   
 -   
 -   
 -

Удален с экзамена в связи с нарушением порядка

Не закончил экзамен по уважительной причине

Резерв-1

Резерв-2



Вводится шестизначный код ОУ (в соответствии с региональной базой)

Вводится: с первой клетки цифрами; буква (заглавная печатная)

Вводится четырехзначный Код ППЭ (в соответствии с приказом)

Вводится номер аудитории, начиная с первой клетки

ГОСУДАРСТВЕННАЯ ИТОГОВАЯ АТТЕСТАЦИЯ  
ПО ОБРАЗОВАТЕЛЬНЫМ ПРОГРАММАМ ОСНОВНОГО ОБЩЕГО ОБРАЗОВАНИЯ - 2016

## Бланк ответов №1

Дата проведения (ДД-ММ-ГГ) 03 - 06 - 16

|                     |                              |                                 |                      |                            |                 |                           |
|---------------------|------------------------------|---------------------------------|----------------------|----------------------------|-----------------|---------------------------|
| QR                  | Регион<br>5 4                | Код образовательной организации | Класс<br>Номер Буква | Код пункта проведения      | Номер аудитории | Номер варианта<br>3 4 0 2 |
| Код предмета<br>0 1 | Название предмета<br>РУССКИЙ |                                 |                      | Номер КИМ<br>5 4 0 6 2 3 8 |                 |                           |

С порядком проведения государственной итоговой аттестации по образовательным программам основного общего образования ознакомлен(а).  
Совпадение номера КИМ с бланком с номером КИМ или заданной даты проведения.  
Подпись участника строго внутри окошка.

Заполнять гелевой или капиллярной ручкой ЧЕРНЫМИ чернилами по следующим образцам:

|   |
|---|
| А Б В Г Д Е Е Х З И Й К Л М Н О П Р С Т У Ф Х Ц Ч Ш Щ Ъ Ы Ь Э Ю Я 0 1 2 3 4 5 6 7 8 9 ( ) |
| А В С D E F G H I J K L M N O P Q R S T A A A O O E E E I I O U O P ; ' .                 |

**ВНИМАНИЕ!** Все бланки и листы с контрольными измерительными материалами рас

### Сведения об участнике государственной аттестации

|                        |       |       |   |  |
|------------------------|-------|-------|---|--|
| Фамилия                |       |       |   |  |
| Имя                    |       |       |   |  |
| Отчество (при наличии) |       |       |   |  |
| Документ               | Серия | Номер | Пол <input type="checkbox"/> Ж <input type="checkbox"/> М |  |

Личная подпись участника (поверх текста)

Поля заполняются, начиная с первой клетки, в строгом соответствии с паспортом. Все буквы печатные заглавные (в соответствии с образцом)

Поля заполняются, начиная с первой клетки, в строгом соответствии с паспортом. Серия – первые четыре цифры на полях паспорта гражданина России, Номер – остальные шесть цифр на полях паспорта

Ставится отметка X внутри клетки



# Образцы оформления бланков ответов ОГЭ

|  |  |  |  |                       |                 |                |     |  |
|--|--|--|--|-----------------------|-----------------|----------------|-----|--|
|                           |  | ГОСУДАРСТВЕННАЯ ИТОГОВАЯ АТТЕСТАЦИЯ<br>ПО ОБРАЗОВАТЕЛЬНЫМ ПРОГРАММАМ ОСНОВНОГО ОБЩЕГО ОБРАЗОВАНИЯ - 2016 |  |                       |                 |                |     |  |
| <b>Бланк ответов №1</b>  |  | Дата проведения<br>(ДД-ММ-ГГ)  |  | 03 - 06 - 16          |                 |                |     |  |
|                           | Регион   | Код образовательной организации  | Класс<br>Номер Буква   | Код пункта проведения | Номер аудитории | Номер варианта |     |  |
|  | 54   | 936044   | 9 A  | 3604                  | 31              | 152            |     |  |
| Код предмета   | Название предмета  |  | <p>С периодом проведения государственной итоговой аттестации по образовательным программам основного общего образования (далее – экзамен) и с номером ЮИИ на экзаменационной работе подтверждаю Подпись участника строго внутри окошка.</p> <p><i>Иван</i></p> |                       |                 | Номер КИМ      |     |  |
| 01   | РУССКИЙ  |  |  |                       |                 | 1013546        |     |  |
| Заполнять гелевой или капиллярной ручкой ЧЕРНЫМИ чернилами по следующим образцам:                          | А Б В Г Д Е Ё Ж З И Й К Л М Н О П Р С Т У Ф Х Ц Ч Ш Щ Ъ Ы Ь Э Ю Я 0 1 2 3 4 5 6 7 8 9 ( )<br>A B C D E F G H I J K L M N O P Q R S T U V W X Y Z , - А А А О О Е Е Е И I O U O P ; ' " |  |  |                       |                 |                |     |  |
| <b>ВНИМАНИЕ!</b> Все бланки и листы с контрольными измерительными материалами рассматриваются в комплекте. |  |  |  |                       |                 |                |     |  |
| <b>Сведения об участнике государственной итоговой аттестации</b>   |  |  |  |                       |                 |                |     |  |
| Фамилия  | И В А Н О В  |  |  |                       |                 |                |     |  |
| Имя  | И В А Н  |  |  |                       |                 |                |     |  |
| Отчество<br>(при наличии)  | И В А Н О В И Ч  |  |  |                       |                 |                |     |  |
| Документ   | Серия  | 5 0 0 3  |  | Номер                 | 6 4 1 2 5 4     |                | Пол | <input type="checkbox"/> Ж <input checked="" type="checkbox"/> М |





# Особенности оформления бланков ответов участников ОГЭ

Область ответов для заданий с кратким ответом состоит из горизонтального ряда клеток. Краткий ответ записывается справа от номера задания, начиная с первой клетки. Рекомендуется сначала записать ответы на черновике или на листах КИМ, а затем перенести их в бланк ответов № 1.

В бланках по каждому предмету выделены те поля, которые не должны заполняться.

| Ответы на задания                  | ЗАПРЕЩЕНЫ исправления в области ответов. |
|------------------------------------|--|
| 1 Задание выполняется на бланке №2 | 17 Не заполняется                        |
| 2 <input type="text"/>             | 18 Не заполняется                        |
| 3 <input type="text"/>             | 19 Не заполняется                        |
| 4 <input type="text"/>             | 20 Не заполняется                        |



# Особенности оформления бланков ответов участников ОГЭ

---

- Форма краткого ответа устанавливается в бланках КИМ по соответствующему предмету.
- Образец инструкции КИМ по русскому языку:

*Ответами к заданиям 2–14 являются цифра, слово, словосочетание, число или последовательность чисел. Запишите ответ в поле ответа в тексте работы, а затем перенесите в БЛАНК ОТВЕТОВ № 1 справа от номера задания, начиная с первой клеточки, без пробелов, запятых и других дополнительных символов. Каждую букву или цифру пишите в отдельной клеточке в соответствии с приведёнными в бланке образцами.*



# Особенности оформления бланков ответов участников ОГЭ

- Образец инструкции КИМ по математике:

*Ответами к заданиям 1–20 являются цифра, число или последовательность цифр, которые следует записать в БЛАНК ОТВЕТОВ № 1 справа от номера соответствующего задания, начиная с первой клеточки. Если ответом является последовательность цифр, то запишите её без пробелов, запятых и других дополнительных символов. Каждый символ пишете в отдельной клеточке в соответствии с приведёнными в бланке образцами.*

- Образец инструкции КИМ по обществознанию:

*Ответом к заданиям 21–25 является последовательность цифр. Запишите ответы в поля ответов в тексте работы, а затем перенесите в БЛАНК ОТВЕТОВ № 1 справа от номеров соответствующих заданий, начиная с первой клеточки, без пробелов, запятых и других дополнительных символов. Каждый символ пишете в отдельной клеточке в соответствии с приведёнными в бланке образцами.*



# Особенности оформления бланков ответов участников ОГЭ

---

- Если кратким ответом является словосочетание, то оно записывается по следующему правилу: первое слово записывается полностью, второе и все остальные слова записываются подряд без пробелов и других символов (по одному символу в клеточке столько символов, сколько войдет в отведенное поле).
  - Если кратким ответом должно быть слово, пропущенное в некотором предложении, то это слово нужно писать в той форме (род, число, падеж и т.п.), в которой оно должно стоять в предложении.
- 



# Особенности оформления бланков ответов участников ОГЭ

---

- Если в кратком ответе требуется перечислить номера предложений и т.п., то номера записываются подряд без разделения пробелом или запятыми.
- Ответом на задания с установлением соответствия служит число, получившееся в таблице соответствия.



# Особенности оформления бланков ответов участников ОГЭ

---

- Если числовой ответ получается в виде обыкновенной дроби, то ее следует перевести в десятичную дробь. В ответе, записанном в виде десятичной дроби, в качестве разделителя в отдельной клеточке следует указывать запятую.
- Если ответ получен в виде отрицательного числа, то знак минус ставится в отдельной клетке.



# Особенности оформления бланков ответов участников ОГЭ

□ Например, ответы на задания:

№ 2: «Мне стало обидно и я ушел»

№ 3: «Предложения, удовлетворяющие условию: 1,2,7»  
будут записаны в бланке в виде:

| Ответы на задания                   | ЗАПРЕЩЕНЫ исправления в области |
|-------------------------------------|---------------------------------|
| 1                                   | 17                              |
| 2 М Н Е С Т А Л О О Б И Д Н О И Я У | 18                              |
| 3 1 2 7                             | 19                              |
| 4                                   | 20                              |





# Особенности оформления бланков ответов участников ОГЭ

---

- В задании № 4 по математике в ответе может получиться два корня квадратного уравнения, из которых нужно выбрать больший или меньший (условие выбора записано в КИМ):

4 Решите уравнение  $x^2 + 7,5x = -14$ .

Если уравнение имеет более одного корня, в ответ запишите больший из корней.



# Особенности оформления бланков ответов участников ОГЭ

Например, ответы на задания:

№ 1 «-2,4»

№ 4 «Требуется выбрать больший из корней квадратного уравнения  $x_1 = -3,5$  и  $x_2 = -4$ ».

Большим корнем уравнения является  $-3,5$ .

№ 5 «Таблица соответствия:

|   |   |   |
|---|---|---|
| А | Б | В |
| 4 | 1 | 3 |

в бланке ответов записываются в виде:

| Ответы на задания | ЗАПРЕЩЕНЫ исправления в области ответов |
|-------------------|---|
| 1 - 2 , 4         | 17                                      |
| 2                 | 18                                      |
| 3                 | 19                                      |
| 4 - 3 , 5         | 20                                      |
| 5 4   3           | 21                                      |

# Особенности оформления бланков ответов участников ОГЭ

---

- Бланк ответов № 2 предназначен для записи ответов на задания с развернутым ответом (строго в соответствии с требованиями инструкции к КИМ и к отдельным заданиям КИМ).
  - Бланк является двусторонней машиночитаемой формой и состоит из двух частей – верхней (регистрационное поле) и нижней.
  - Информация для заполнения полей верхней части бланка ответов № 2 («Регион», «Код предмета» и «Название предмета», «Номер варианта», «Номер КИМ») должна соответствовать информации, внесенной в бланк ответов № 1.
-



# Бланк ответов №2



Регион

Код предмета

Название предмета

Номер варианта

Перепишите значения полей "регион", "код предмета", "название предмета", "номер варианта", "номер КИМ" из Бланка ответов №1.

Отвечая на задания с развернутым ответом, пишите аккуратно и разборчиво, соблюдая разметку страницы.

Не забудьте указать номер задания, на которое Вы отвечаете.

Условия задания переписывать не нужно.

Номер КИМ

**ВНИМАНИЕ!** Все бланки и листы с контрольными измерительными материалами рассматриваются в комплекте. Заполнять гелевой ручкой черными чернилами.

При недостатке места для ответа попросите у организатора дополнительный бланк ответов №2.

# Особенности оформления бланков ответов участников ОГЭ

Регистрационные поля бланков ответов № 2 заполнять не требуется

| ГОСУДАРСТВЕННАЯ ИТОГОВАЯ АТТЕСТАЦИЯ<br>ПО ОБРАЗОВАТЕЛЬНЫМ ПРОГРАММАМ ОСНОВНОГО ОБЩЕГО ОБРАЗОВАНИЯ - 2016   |                         | Лист №       | Резерв-3          |                |
|--|-------------------------|--------------|-------------------|----------------|
|   | <b>Бланк ответов №2</b> |              |                   |                |
|   | Регион                  | Код предмета | Название предмета | Номер варианта |
|  | 54                      | 01           | РУССКИЙ           | 152            |
| <p>Перепишите значения полей "регион", "код предмета", "название предмета", "номер варианта", "номер КИМ" из Бланка ответов №1.</p> <p>Отвечая на задания с развернутым ответом, пишите аккуратно и разборчиво, соблюдая разметку страницы.</p> <p>Не забудьте указать номер задания, на которое Вы отвечаете.</p> <p>Условия задания переписывать не нужно.</p> |                         |              |                   | Номер КИМ      |
|  |                         |              |                   | 1013546        |
| <b>ВНИМАНИЕ!</b> Все бланки и листы с контрольными измерительными материалами рассматриваются в комплекте. Заполнять гелевой ручкой черными чернилами.   |                         |              |                   |                |

# Особенности оформления бланков ответов участников ОГЭ

---

- Поле для внесения ответов на задания с развернутым ответом располагается в нижней части бланка ответов № 2, а также на обратной стороне бланка.
  - В этом поле участник ОГЭ записывает развернутые ответы на соответствующие задания строго в соответствии с требованиями инструкции к КИМ и отдельным заданиям КИМ.
-

# Особенности оформления бланков ответов участников ОГЭ

---

- Все записи и чертежи на бланке ответов № 2 выполняются черной гелевой или капиллярной ручкой, разборчивым почерком.
  - При записи ответов необходимо соблюдать разметку листа (не выходить за пределы разметки «в клеточку»), так как при сканировании символы, записанные на полях листа, будут «обрезаны»
-



# Особенности оформления бланков ответов участников ОГЭ

---

- При недостатке места для ответов на лицевой стороне бланка ответов № 2 участник ОГЭ должен продолжить записи на оборотной стороне бланка, сделав в нижней части области ответов лицевой стороны бланка запись «смотри на обороте»
-

# Особенности оформления бланков ответов участников ОГЭ

- **Важно! По Иностранному языку, Информатике и ИКТ, Физике в бланке ответов № 2 в поле записи ответов необходимо записать: код ППЭ, № аудитории, № КИМ (№ лотка...).**

Это необходимо для осуществления проверки устной части (практической части, лабораторного эксперимента).


**ВНИМАНИЕ!** Все бланки и листы с контрольными измерительными материалами рассматриваются в комплекте  
Заполнять гелевой ручкой черными чернилами

|     |             |      |
|-----|-------------|------|
| 24. | код ППЭ     | 3601 |
|     | № аудитории | 23   |
|     | № лотка     | 5    |



# Образец оформления бланка ответов № 2 участников ОГЭ по иностранному языку (устная часть)

ГОСУДАРСТВЕННАЯ ИТОГОВАЯ АТТЕСТАЦИЯ  
ПО ОБРАЗОВАТЕЛЬНЫМ ПРОГРАММАМ ОСНОВНОГО ОБЩЕГО ОБРАЗОВАНИЯ - 2016



Лист №

Резерв-3

## Бланк ответов №2

|   |  |  |
|---|--|--|
| 1 |  |  |
|---|--|--|

|  |  |  |  |  |  |
|--|--|--|--|--|--|
|  |  |  |  |  |  |
|--|--|--|--|--|--|



Регион

Код предмета

Название предмета

Номер варианта

54

29

АНГЛИЙСК

152

Перепишите значения полей "регион", "код предмета", "название предмета", "номер варианта", "номер КИМ" из Бланка ответов №1.

Отвечая на задания с развернутым ответом, пишите аккуратно и разборчиво, соблюдая разметку страницы.

Не забудьте указать номер задания, на которое Вы отвечаете.

Условия задания переписывать не нужно.

Номер КИМ

1013546

**ВНИМАНИЕ!**

Все бланки и листы с контрольными измерительными материалами рассматриваются в комплекте. Заполнять гелевой ручкой черными чернилами.

ППЭ 3602


Аудитория 22

Номер КИМ 1013546



# Образец оформления бланка ответов № 2 участников ОГЭ по информатике и ИКТ

ГОСУДАРСТВЕННАЯ ИТОГОВАЯ АТТЕСТАЦИЯ  
ПО ОБРАЗОВАТЕЛЬНЫМ ПРОГРАММАМ ОСНОВНОГО ОБЩЕГО ОБРАЗОВАНИЯ - 2016



Лист №

Резерв-3

## Бланк ответов №2

1



Регион

Код предмета

Название предмета

Номер варианта

5 4

0 5

И Н Ф О Р М А Т

1 5 2

Перепишите значения полей "регион", "код предмета", "название предмета", "номер варианта", "номер КИМ" из Бланка ответов №1.

Отвечая на задания с развернутым ответом, пишите аккуратно и разборчиво, соблюдая разметку страницы.

Не забудьте указать номер задания, на которое Вы отвечаете.

Условия задания переписывать не нужно.

Номер КИМ

1 0 1 3 5 4 6

**ВНИМАНИЕ!**

Все бланки и листы с контрольными измерительными материалами рассматриваются в комплекте. Заполнять гелевой ручкой черными чернилами.

ППЭ 3602

Аудитория 22



Номер КИМ 1013546



# Особенности оформления бланков ответов участников ОГЭ

Если обе стороны бланка ответов № 2 заполнены и требуется продолжить запись, то участнику выдается дополнительный бланк ответов №2. Информацию в дополнительный бланк ответов № 2 вносят организаторы в аудитории при выдаче бланка.

В случае заполнения дополнительного бланка ответов № 2 при незаполненном основном бланке ответов № 2, ответы, внесенные в дополнительный бланк ответов № 2, оцениваться не будут.

| ГОСУДАРСТВЕННАЯ ИТОГОВАЯ АТТЕСТАЦИЯ<br>ПО ОБРАЗОВАТЕЛЬНЫМ ПРОГРАММАМ ОСНОВНОГО ОБЩЕГО ОБРАЗОВАНИЯ 2016  |  |                    |                              |                       |
|---|--|--------------------|------------------------------|-----------------------|
|    | <b>Дополнительный<br/>бланк ответов №2</b> | Лист №<br>2        | Резерв-3                     |                       |
|    | Регион<br>54                               | Код предмета<br>01 | Название предмета<br>РУССКИЙ | Номер варианта<br>152 |
| Перепишите значения полей "регион", "код предмета", "название предмета", "номер варианта", "номер КИМ" из Бланка ответов №1.  |  |                    |                              | Номер КИМ             |
| Отвечая на задания с развернутым ответом, пишите аккуратно и разборчиво, соблюдая разметку страницы. Не забудьте указать номер задания, на которое Вы отвечаете. Условия задания переписывать не нужно. |  |                    |                              | 1013546               |
| <b>ВНИМАНИЕ!</b> Данный бланк использовать только после заполнения основного бланка ответов № 2. Заполнять гелевой ручкой черными чернилами.  |  |                    |                              |                       |









НОВОСИБИРСКИЙ ИНСТИТУТ  
МОНИТОРИНГА И РАЗВИТИЯ  
ОБРАЗОВАНИЯ

# Спасибо за внимание

**Телякова Ольга Петровна**  
**научный сотрудник отдела сопровождения**  
**государственной (итоговой) аттестации**  
**ГКУ НСО НИМРО**

**[topnscm@gmail.com](mailto:topnscm@gmail.com)**

