

# Урок русского языка в 1 классе



**Девиз:**

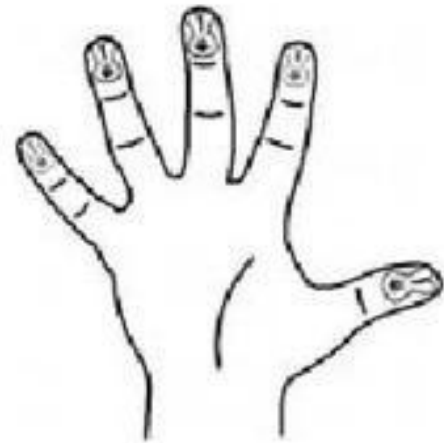
**Каждый день – всегда, везде,  
На занятиях, в игре  
Смело, чётко говорим  
И тихонечко сидим.**

# Пальчиковая гимнастика:

Мы ладошкой потрясем,  
Каждый пальчик разом  
1,2,3,4,5.



Мы начнем опять писать.  
Чтоб красиво написать  
Надо пальчики размять  
1, 2, 3, 4, 5.



За письмо получим пять!

1. Открой тетрадь по русскому языку.
2. От прошлой работы отступи 2 рабочие строки вниз.
3. На третьей рабочей строке, на середине рабочей строки запиши дату.
4. На следующей рабочей строке запиши классная работа.

**21 апреля**

**Классная работа**

На следующей рабочей строке  
пропиши образец



# Отгадай

**загадку.**  
Зимою в школу он бежит,  
А летом в комнате лежит.  
Как только осень настаёт,  
Меня он за руку берёт.



!

# Портфель

- Запишите слово Портфель на новой строке. Поставьте ударение, подчеркните в слове «опасную» букву.
  - Составьте предложение с данным словом и запишите в тетрадь.
  - В предложении подчеркните основу предложения.
- На следующей рабочей строке запиши

снова слово

**Полк**

и выполни звукобуквенный анализ слова

- Как ты думаешь, какие буквы дают мягкость предшествующему согласному, а какие твердость?





Тема урока:

Закрепление темы  
Твердые и мягкие  
согласные звуки.

# Цель урока???

- Повторить тему звонкие и глухие согласные звуки.
- Повторить тему твердые и мягкие согласные звуки.

# Физминутка

Раз- подняться, потянуться.

Два- согнуться, разогнуться.

Три- в ладоши три хлопка,

Головою три кивка.

На четыре- руки шире,

Пять- руками помахать.

Шесть- за парту тихо сесть.



Согласные звуки **ТВЁРДЫЕ**,  
если после НИХ стоят гласные:

**А О У Ы Э**

*Например:*

**ПА**

**МО**

**ВУ**

**НА**

**БУ**

**ТЭ**

**ГО**

**РО**

**СЫ**

**ДА**

**ЛА**

**ТУ**

Согласные звуки **МЯГКИЕ**,  
если после них стоят гласные:

**Я Е Ё Ю И**

*Например:*

**ПЯ**

**МЮ**

**ВЕ**

**НЯ**

**БИ**

**ТЕ**

**ГИ**

**РЁ**

**СЕ**

**ДИ**

**ЛЁ**

**ТЮ**

Всегда **МЯГКИЕ** звуки :

**Й Ч Щ**

*Например:*

**ЩА**

**ЩЕ**

**ЧА**

**ЧЕ**

**Щ**

**ЩО**

**ЩЁ**

**ЧО**

**ЧЁ**

**ЧЬ**

**ЩУ**

**ЩИ**

**ЧУ**

**ЧИ**

**ЩЬ**

Всегда **твёрдые** звуки :

**Ш Ж Ц**

*Например:*

<b>ЖА</b>	<b>ЖЕ</b>	<b>ША</b>	<b>ШЕ</b>	<b>ЦА</b>	<b>ЦЫ</b>
<b>ЖО</b>	<b>ЖЁ</b>	<b>ШО</b>	<b>ШЁ</b>	<b>ЦО</b>	<b>ЦИ</b>
<b>ЖУ</b>	<b>ЖИ</b>	<b>ШУ</b>	<b>ШИ</b>	<b>ЦУ</b>	<b>ЦЕ</b>

# Расскажи правило



**и, е, ё, ю, я**

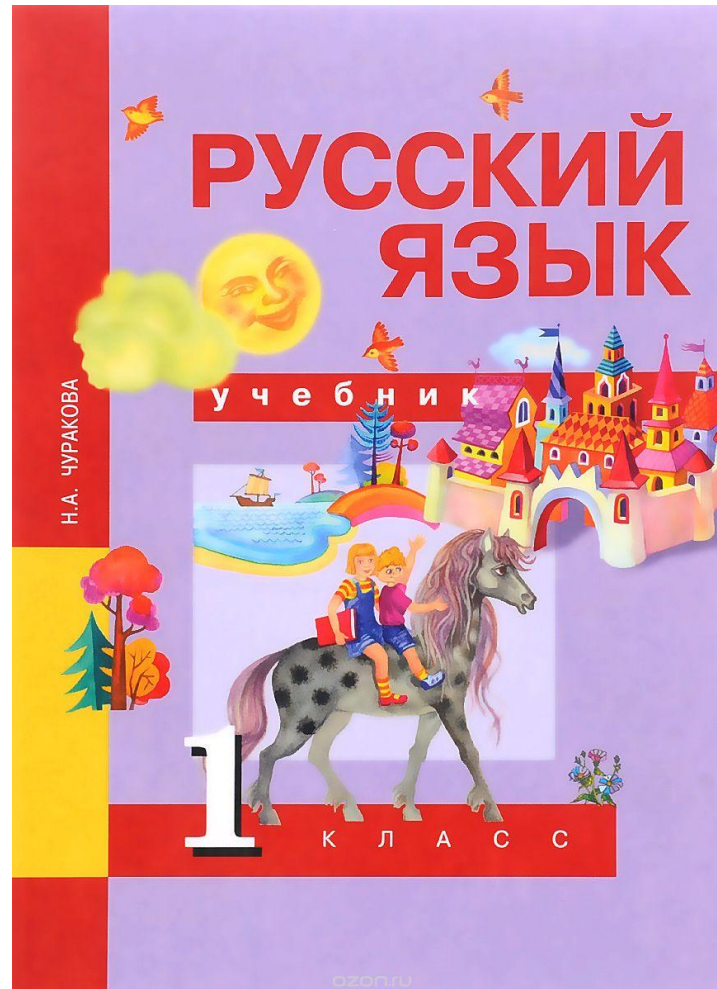


**ы, э, о, у, а**



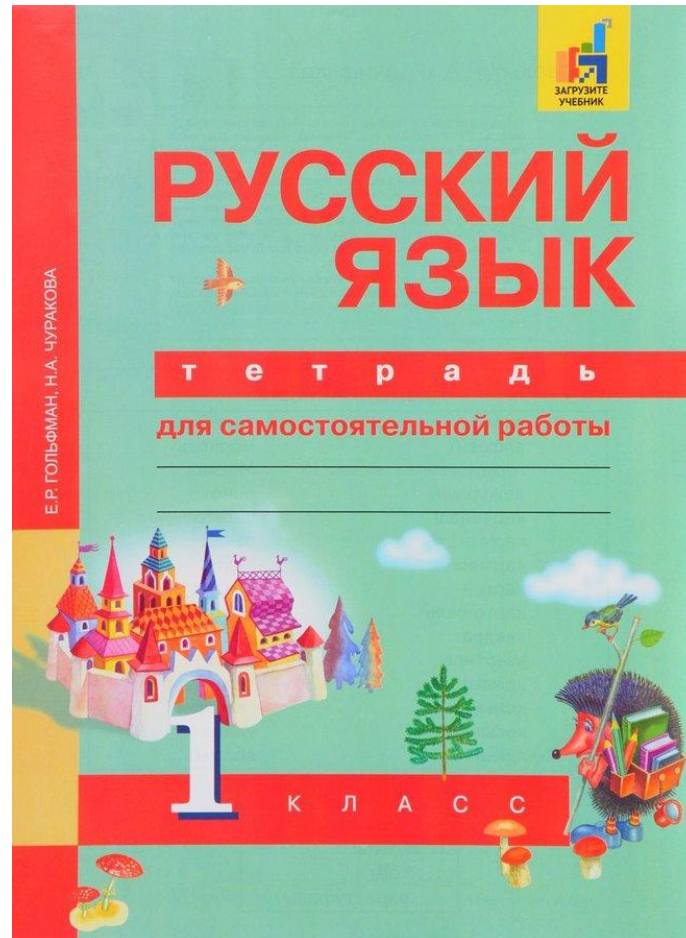
# Работа с учебником

Прочитай упражнение 17 на с.46




# Работа в печатной тетради

С.27 упр. 1



Решить карточку на  
сайте Яндекс.  
Учебники



# РЕФЛЕКСИЯ



На уроке было комфортно  
и все понятно



На уроке немного  
затруднялся, не все понятно.



На уроке было трудно,  
ничего не понял.

**СПАСИБО ЗА  
ВНИМАНИЕ!!!**

