

Мини-театр




Игрушка-дергунчик



Нам понадобится:

- Картон цветной и белый
- Клей
- Краски и кисти, карандаши или фломастеры
- толстая нить
- Проволока
- Толстая игла
- Бусинка





ИЗГОТОВИМ ДЕТАЛИ ИГРУШКИ

1. Вырезаем по шаблону все части игрушки из картона




2. Раскрашиваем детали или украшаем аппликацией




3. Намечаем места для отверстий






Намечаем места для отверстий в туловище

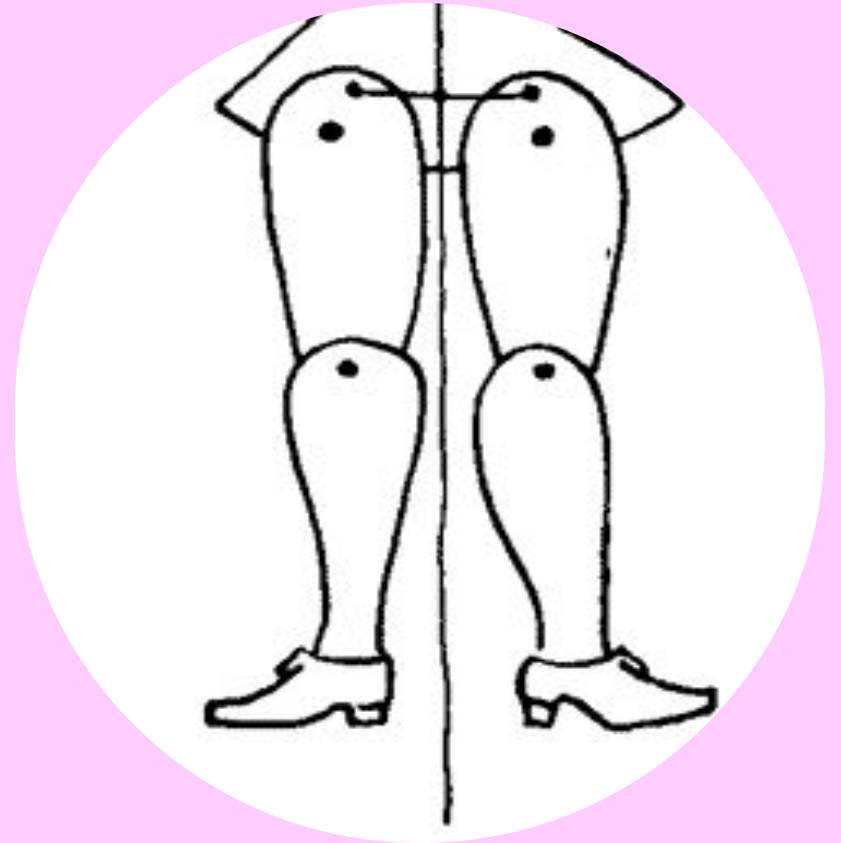


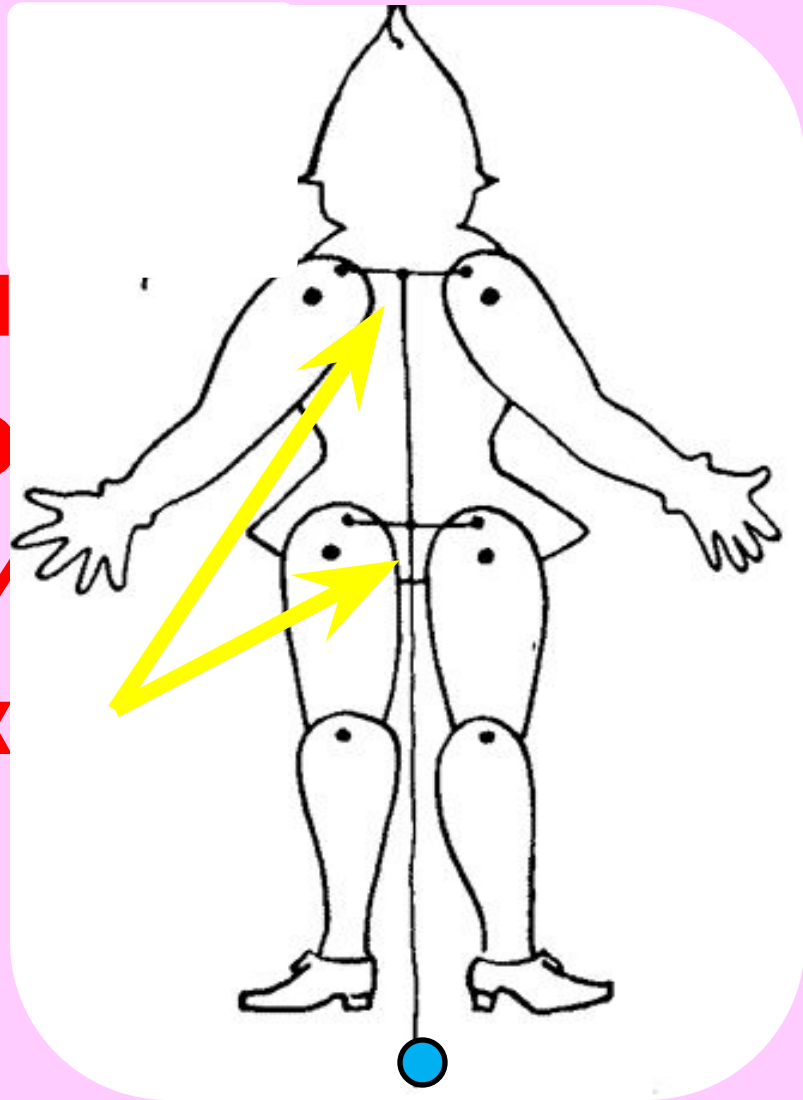


С помощью проволоки соединяем детали «улиткой»



4. Приступаем к работе над МЕХАНИЗМОМ ДВИЖЕНИЯ





**А теперь можно и
поиграть!**



Меня зовут Аня

Аня