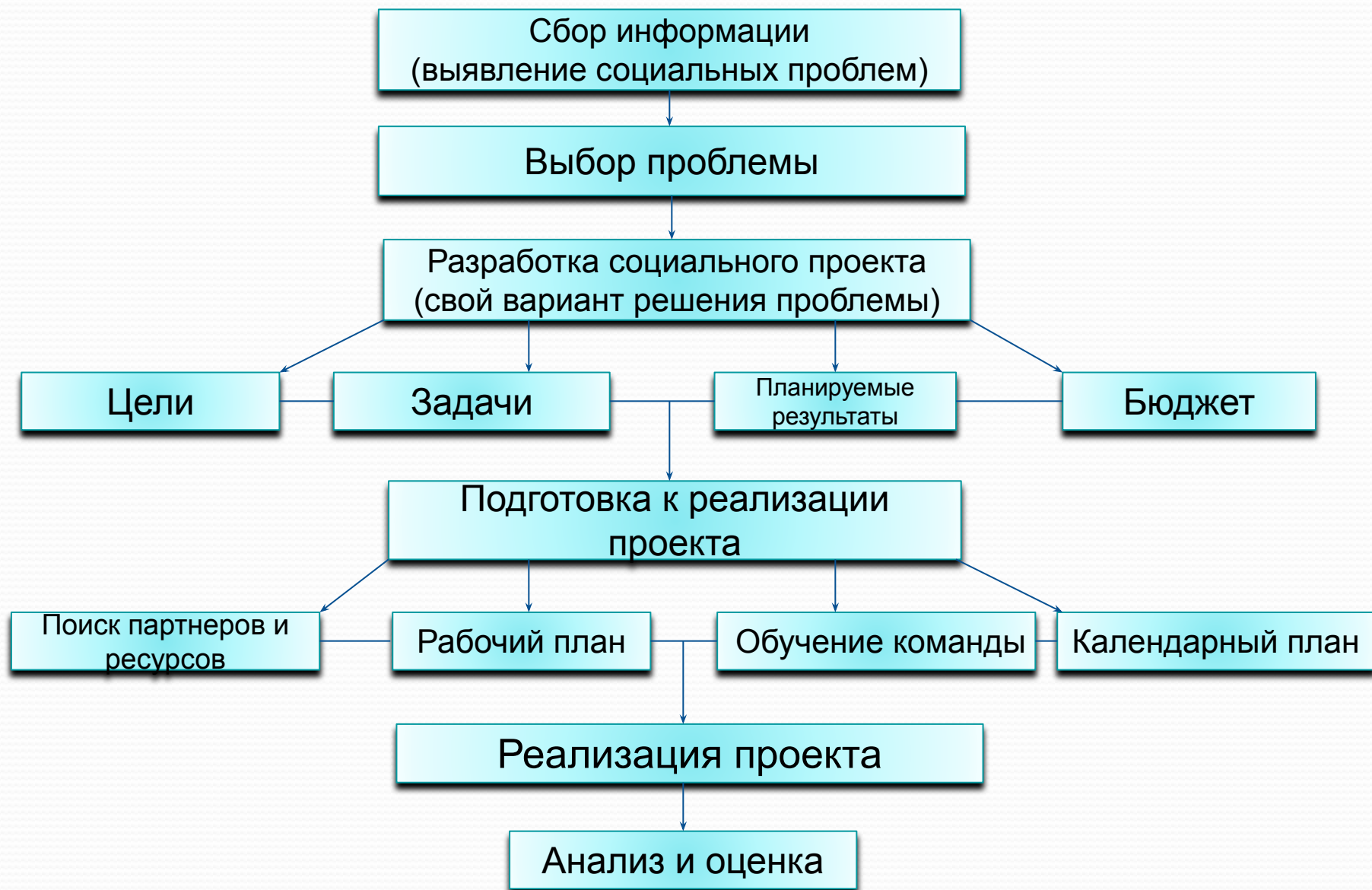


Лаборатория социального проектирования



Алгоритм создания проекта



Результаты социологических исследований в г. Шаховская

Проблема 1 – Недостаточный уровень социализации в обычной жизни для детей детского дома «Колпица».

Проблема 2 – Ветераны г. Шаховская чувствуют себя ненужными. Неудовлетворенными. Буквально «списанными со счетов».

Проблема 3- В г. Шаховская нет развитой туристической инфраструктуры.

Проблема 4 – Очень маленький процент молодежи г. Шаховская участвует в международной волонтерской деятельности.

Проблема 5 – Отсутствие благоустроенной, комфортной пляжной зоны в городе Шаховская (возле платины)

Проблема 6 – Отсутствие в г. Шаховская пространства для выгула собак.

Шаг 2

Выбор проблемы

Проблема – сложная практическая или теоритическая задача, не имеющая решения на настоящий период, или для решения которой не существует общепринятых методов.

- Из выявленных социальных проблем выбираем ту, на которую будет направлена деятельность по созданию проекта.
- Формулируем «актуальность проблемы»

Шаг 3

Постановка цели

Цель – осознанный образ предвосхищаемого результата, на достижение которого направлены действия человека.



Цель направлена на решение проблемы. Она должна быть четкой, конкретной и достижимой.

Все составные части проекта рассматриваются с точки зрения соответствия цели.

.

При формулировки цели проекта она должна отвечать на вопрос «Чего вы хотите достичь при решении социальной проблемы в рамках своего социального проекта?»

Цель – это «перевернутая» проблема



Проблема

Цель

Шаг 4

Постановка задач

Задачи - шаги (этапы) в достижении поставленной цели.

Задачи:

- Являются логическим следствием проблемы
- Сформулированы четко и конкретно
- Представляют собой конкретные промежуточные измеряемые результаты в ходе реализации проекта.
- Все задачи лучше начинать с вопроса « Что мы собираемся сделать для решения социальной проблемы в рамках своего социального проекта?»

Шаг 5

Планируемые результаты
(критерии эффективности)

Планируемые результаты – это конкретные результаты, которых предполагается достичь в ходе реализации проекта в количественном и качественном выражении.

Шаг 6

Бюджет

Бюджет проекта – это план затрат, необходимых для его исполнения.

- Определяем необходимые ресурсы и источников их финансирования.
- Составлением бюджета проекта.

Шаг 8

Составляем рабочий план

Рабочий план - это детальный план работы.

- Определение обязанности и их распределение в проектной группе
- Составляем рабочий графика по реализации всех пунктов плана.

Рабочий план

- Кто будет делать?
- Что будет сделано?
- Где будет сделано?
- Когда будет сделано?
- Как будет сделано?

- Кого можно привлечь к решению проблемы?
- Что могут сделать эти люди и организации по решению проблемы?

№	Что необходимо сделать?	Когда?	Кто отвечает?	Ресурсы	Ожидаемые результаты

Основные требования к проекту

2. **Целостность** – общий смысл проекта ясен и очевиден, каждая его часть соответствует общему замыслу и предполагаемому результату.
3. **Последовательность и связность** – логика построения частей, которые соотносятся и обосновывают друг друга. Цели и задачи напрямую вытекают из поставленной проблемы. Бюджет опирается на описание ресурсов и сочетается с планом.
4. **Объективность и обоснованность** – доказательность того, что идея проекта, подход к решению проблемы оказались не случайным образом, а являются следствием работы авторов по осмыслению ситуации и оценки возможностей воздействия на нее.
5. **Компетентность автора и персонала** – адекватное выражение осведомленности авторов в проблематике, средствах и возможностях решения вопроса. Владение персоналом технологиями, механизмами, формами и методами реализации проекта.
6. **Жизнеспособность** – определение перспектив развития проекта в дальнейшем, возможности его реализации в других условиях, чем он может быть продолжен.

Церемония награждения

