

Как пройти **практику**,  
написать **отчет** и ...  
**остаться в ЖИВЫХ!**

Михаил Шабанов  
Специально для КОД-13 и КОД-13  
(У)

# Этапы прохождения практики

1

Эта

**П**одготовка к прохождению практики:

выбрать место прохождения практики исходя из выбранной темы дипломной работы

2

Эта

**П**о время прохождения практики:

- Изучить деятельность компании
- освоить должностные обязанности
- собрать материал

3

Этап

**П**осле прохождения практики:

- Получить характеристику
- написать отчет
- Защитить отчет

# Документы «До»

- **Индивидуальное задание на прохождение практики**, *построенное на основе темы дипломной работы;*
- **Договор** на прохождение практики – *подпишите вначале практики и положите его дома в файл и не трогайте его до дня защиты отчета;*
- **Дневник прохождения практики** – *подготовьте его заранее и заполняйте каждый день;*

# Документы «До»

- **Индивидуальное задание на прохождение практики, построенное на основе темы дипломной работы;**

## ЗАДАНИЕ на практику

Выдано студенту \_\_\_\_\_ курса \_\_\_\_\_ группы \_\_\_\_\_

\_\_\_\_\_  
(фамилия, имя, отчество)

## Рабочая программа практики

\_\_\_\_\_  
(наименование предприятия)

1. Введение и оформление дневника практики
  2. Составление и оформление отчета по практике
  3. Индивидуальное задание
    - 3.1 История предприятия
    - 3.2 Деятельность предприятия и оказываемые услуги
    - 3.3 Организационная структура предприятия и наличие отдела логистики (специалиста по логистике)
    - 3.4 Визуализировать логистическую систему предприятия
    - 3.5 Информационная логистика
    - 3.6 Логистическая инфраструктура
    - 3.7 Логистическое обслуживание
    - 3.8 Наличие логистической стратегии (в случае отсутствия – обосновать необходимость разработки для данного предприятия)
    - 3.9 Составление реестра логистических проблем и замечаний
    - 3.10 Изучение темы дипломной работы
  4. Начало практики \_\_\_\_\_
  5. Окончание практики \_\_\_\_\_
- Задание выдал \_\_\_\_\_



# Этап 2 Прохождение практики

- 3.1 История предприятия
- 3.2 Деятельность предприятия и оказываемые услуги
- 3.3 Организационная структура предприятия и наличие отдела логистики (специалиста по логистике)
- 3.4 Визуализировать логистическую систему предприятия
- 3.5 Информационная логистика
- 3.6 Логистическая инфраструктура
- 3.7 Логистическое обслуживание
- 3.8 Наличие логистической стратегии (в случае отсутствия – обосновать необходимость разработки для данного предприятия)
- 3.9 Составление реестра логистических проблем и замечаний
- 3.10 Изучение темы дипломной работы



## Этап 2 Прохождение практики

Раскрывайте как можно подробнее каждый пункт индивидуального задания, это позволит вам написать качественную дипломную работу.

Как это сделать???



# 3.1 Начнем с истории

Любое предприятие имеет свою историю. Дата открытия, первоначальные материалы и оказываемые услуги, кто начинал, какие цели ставились...

**2004**

Регистрация предприятия

**2006**

Оказание дополнительных услуг

**2008**

КРИЗИС 😞

**2010**

Развитие и получение новых клиентов.



**2005**

Развитие на рынке.  
ПЕРВЫЙ МИЛЛИОН

**2007**

Строительство своего офиса

**2009**

Попытки выбраться.

**2015**

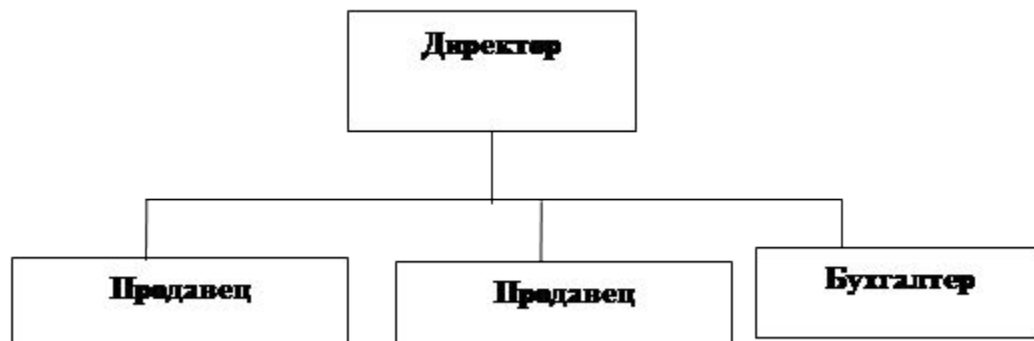
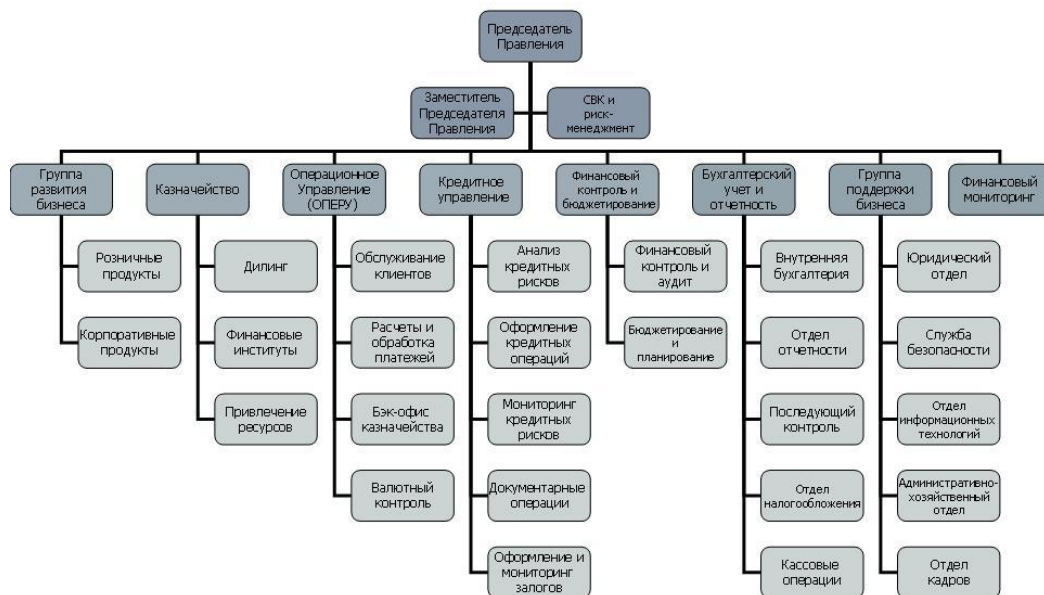
Постановка новых целей.



## 3.2 Деятельность предприятия и оказываемые услуги

Перечень того, чем занимается организация. Рассмотрите все виды деятельности. Об этом вы можете узнать из лицензии или ОКВЭД (Общероссийский классификатор видов экономической деятельности). С кратким описанием того, чем занимается предприятие.

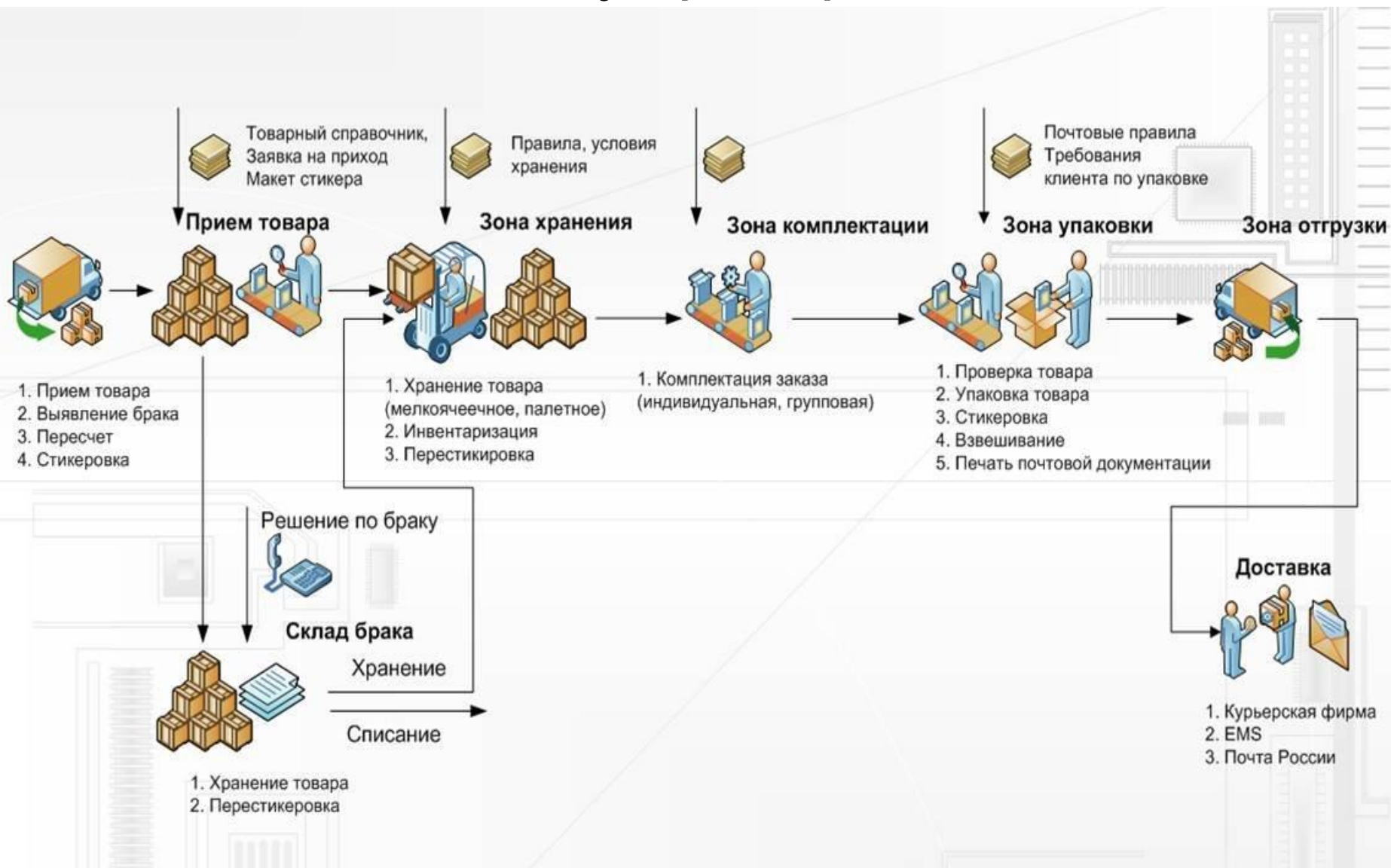
### 3.3 Организационная структура предприятия и наличие отдела логистики (специалиста по логистике)



### 3.3 Организационная структура предприятия и наличие отдела логистики (специалиста по логистике)

- Под самой схемой пишем её описание кто кому подчиняется. Кто какие выполняет обязанности.
- «Начальник отдела кадров отвечает за планирование и проведение программы в области кадровой политики, в том числе за набор, проведение испытаний, оценку, назначение, продвижение по службе, перевод и рекомендации по изменению статуса служащих ОАО «Авиакомпания «Якутия», а также за систему доведения необходимой информации до работников. Работает под общим руководством, проявляя инициативу и независимость суждений при выполнении возложенных на него задач»

# 3.4 Визуализировать логистическую систему предприятия



# 3.4 Визуализировать логистическую систему предприятия



# 3.6 Логистическая инфраструктура

- Что такое логистическая





Производство / транспорт

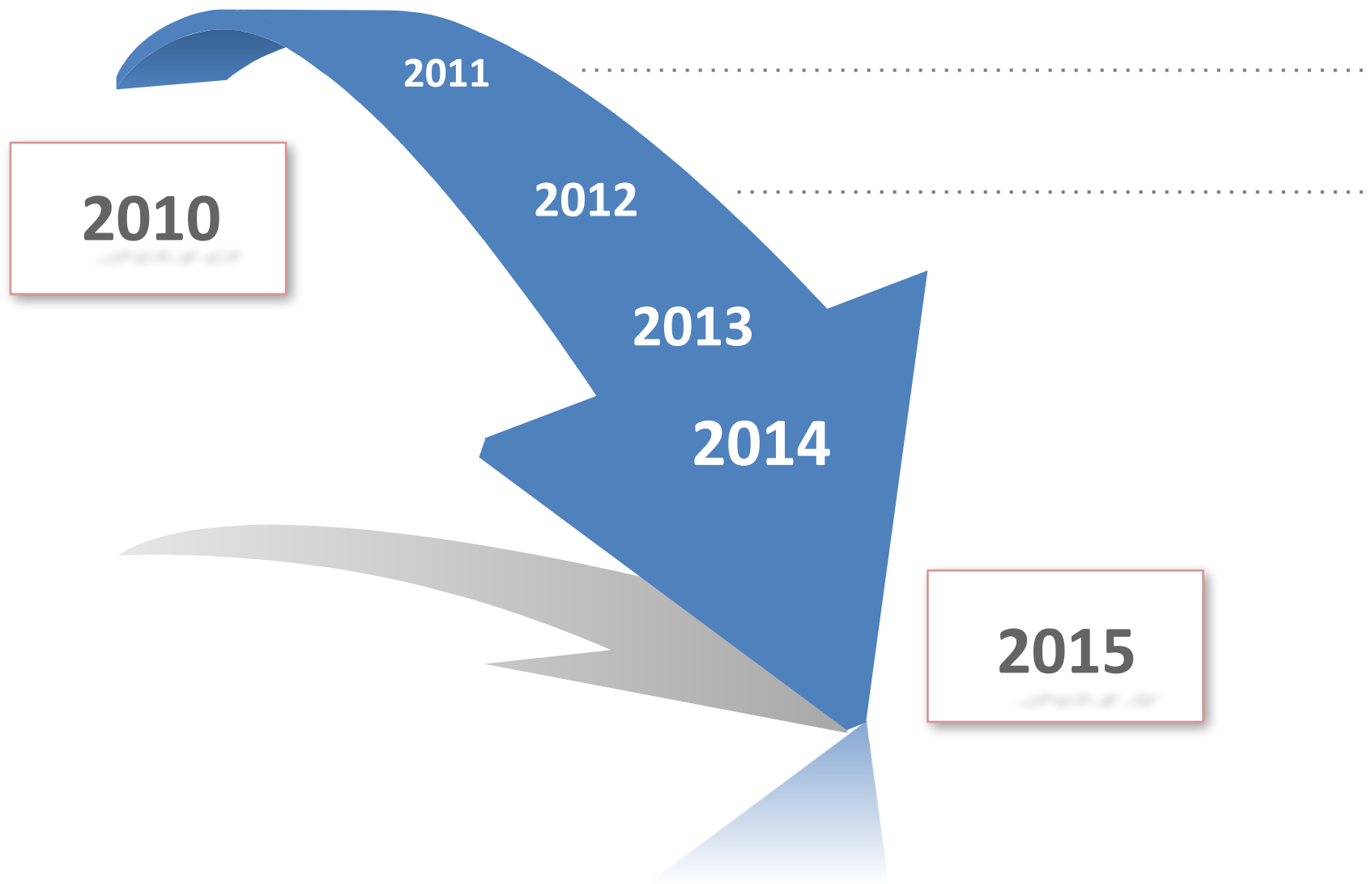
Склады

Закупки

Экономическое  
состояние



# Общая экономическая характеристика



# 3.9 Составление реестра логистических проблем и замечаний



# ... КАК ОСТАТЬСЯ В ЖИВЫХ?

- Соблюдать правила техники безопасности:
- Не засовывать пальцы в розетку
- Правила дорожного движения
- И т.п. с чем Вас ознакомят на предприятии.