

Затобольская средняя школа №1

**РАЗВИТИЕ МОТИВАЦИИ
ШКОЛЬНИКОВ
КАК УСЛОВИЕ
КАЧЕСТВЕННОГО
ОБРАЗОВАНИЯ**

психолог: Жаукова Татьяна
Геннадьевна



Цель: Повышение учебной мотивации учащихся в общеобразовательном учреждении.

Задачи:

- Факторы влияющие на учебную мотивацию;
- Выявление причины снижения мотивации;
- Создание мотивационной сферы.

Мотивация - это динамический процесс внутреннего, психологического и физиологического управления поведением, включающий его инициацию, направление, организацию поддержку.

УЧЕБНАЯ МОТИВАЦИЯ-

ПРОЯВЛЯЕМАЯ УЧАЩИМИСЯ,

МОТИВИРОВАННАЯ АКТИВНОСТЬ ПРИ
ДОСТИЖЕНИИ ЦЕЛЕЙ ОБУЧЕНИЯ.

Мотив

познавательн

ые

достижени

я

эмоциональн

ые

коммуникативн

ые

саморазвит

ия

ПОЗИЦИЯ

школьника

внешние (поощрения,

наказания)

Учебная

Определяются 3 типа
отношения к **учению:**

Положительное

**Отрицательно
е**

Безразличное

**Признаки
положительного
отношения**

**Активность учеников в учебном
процессе**

**Умение ставить перспективные
цели**

Умение отстаивать свое мнение

**Умение предвидеть последствия
своей учебной деятельности**

**Умение преодолевать
трудности на пути
достижения цели**

**Поиск нестандартных
способов решения учебных
задач**

Отрицательное отношение

```
graph TD; A[Отрицательное отношение] --> B[Бедность и узость МОТИВОВ]; A --> C[Слабая нацеленность на оценку]; A --> D[Неумение ставить цели, преодолевать трудности]; A --> E[Слабая заинтересованность в успехах]; A --> F[Отрицательное отношение к школе, учителям];
```

**Бедность и узость
МОТИВОВ**

**Слабая
нацеленность на
оценку**

**Неумение ставить
цели, преодолевать
трудности**

**Слабая
заинтересованност
ь в успехах**

**Отрицательное
отношение к школе,
учителям**

Безразличное отношение



**Имеет те же характеристики,
но подразумевает наличие
способностей и возможностей
при изменении ориентации
достигнуть положительных
результатов**

ФАКТОРЫ ВЛИЯЮЩИЕ НА УЧЕБНУЮ МОТИВАЦИЮ:

Образовательная система, образовательное учреждение;

Организация учебного процесса

Особенности обучающегося

(возраст, пол, интеллектуальное развитие, способности, уровень притязаний, самооценка, его взаимодействие с др. учениками и т.д.)

Особенности педагога,

прежде всего, системой его отношений к ученику, к делу

Специфика учебного предмета

ПРИЧИНЫ СНИЖЕНИЯ МОТИВАЦИИ, ЗАВИСЯЩИЕ ОТ УЧИТЕЛЯ:

неправильный отбор
содержания учебного
материала,
вызывающего
перегрузку учащихся

не владение учителем
современными методами
обучения и их
оптимальным сочетанием

неумение строить
отношения с
учащимися и
организовывать
взаимодействия
школьников друг с
другом

особенности личности
учителя, (не всегда
уделяют должное
внимание мотивации
учащихся)

ПРИЧИНЫ СНИЖЕНИЯ МОТИВАЦИИ, ЗАВИСЯЩИЕ ОТ УЧЕНИКА:

низкий уровень
знаний

реже - несложившиеся
отношения с классом




несформированность
учебной деятельности, и
прежде всего, приёмов
самостоятельного
приобретения знаний

в единичных случаях -
задержки развития,
аномальное развитие

Роль учителя

- Процесс формирования мотивации должен стать значительной частью работы школьного учителя

МОТИВАЦИЯ



Характеристика мотивации учения школьников (по Н.В. Немовой)

НАЧАЛЬНАЯ ШКОЛА

- Чувство долга
- Престижная мотивация
- Мотив избегания наказания

ПОДРОСТКОВАЯ ШКОЛА

- определенному предмету
- Желание иметь высокую отметку
- Познавательный интерес

СТАРШАЯ ШКОЛА

- Продолжение образования в профессиональных учебных заведениях
- Выбор предмета с позиции будущего
- Отметка как критерий качества знаний
- Внутренняя и собственная мотивация

Формирование мотивации учения

Совместный с учащимися выбор средств по достижению цели

Формирование адекватной самооценки у учащихся

Использование проблемных ситуаций, споров, дискуссий

Вера учителя в возможности ученика (сравнение его сегодняшнего с ним вчерашним)

Выбор действия в соответствии с возможностями ученика

Создание ситуации успеха

Учет возрастных особенностей школьников

Формирование мотивации учения

Использование игровых технологий

Нестандартная форма проведения урока

Создание атмосферы взаимопонимания и
сотрудничества

Применение поощрения и

наказания

Эмоциональная речь учителя

Использование коллективных и
групповых форм работы

- **Рекомендации по повышению мотиваций.**
- **интересоваться делами, учёбой ребёнка**
- **помощь при выполнении домашних заданий должна быть в форме совета, не подавлять самостоятельность и инициативность**
- **объяснять ребёнку, что его неудачи в учёбе – это недостаток приложенных усилий, что он что-то не доучил, не доработал**
- **чаще хвалить детей за их успехи, тем самым давать стимул двигаться дальше**

Спасибо

за

ВНИМАНИЕ!!!