

Светофор и Я



Выполнила: Аристова
Э.Р.



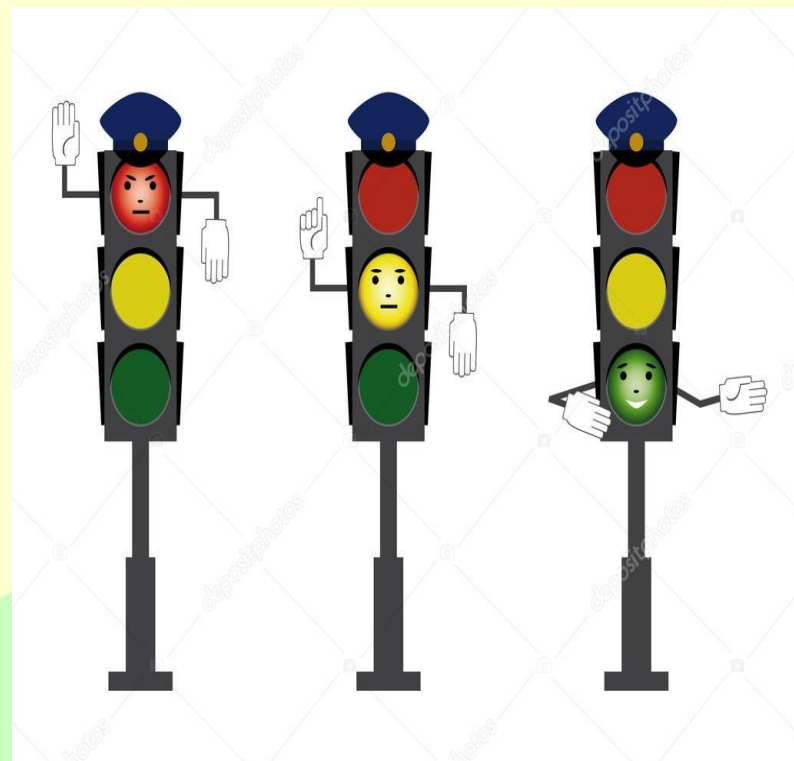
Помогает с давних пор Детям, друг наш, светофор. Объяснит без напряженья Детям правила движенья.

Выбор цветов для светофора не случаен!



Сигналы
располагаются в нём
в строгой
последовательности:
красный,
жёлтый,
зелёный.

Светофоры
устанавливают на





**Для ребят есть правил
много - Знать их нужно
на дороге ! Чтоб в беду
не угодить .**

Будем вместе их учить

!


Правило 1

«Дорога только для машин»

Вот на улицу выходим,
И к дороге мы подходим,
По асфальту шуршат
шины,
Едут разные машины!



Правило 2 «Не беги через дорогу»



Правило 3 «Иди только по тротуару»

Тротуар для пешеходов,
Здесь машинам нету хода!
Чуть повыше чем дорога,
Пешеходные пути,
Чтобы все по троту
Без забот могли идт



Правило 4

«Будь внимательным!»

**Разве можно так, подружки!
Где ваши глаза и ушки!
От такого поведенья
Может быть не мало бед:
Ведь дорога не для чтенья
И не место для бесед!**



Правило 5

«Переходи дорогу по пешеходному переходу»


**Знает маленький
народ
Пешеходный
переход-
Знак в полоску
белую,
Здесь шагаю
смело я!**



Правило 7

«Не играйте на дороге!»

Мой весёлый, звонкий мяч,
Ты куда помчался вскачь?
Красный, жёлтый, голубой.
Не угнаться за тобой!
На проезжей части, дети,
Не играйте в игры эти.
Бегать можно без оглядки,
Во дворе и на площадке.





**РЕБЯТА!
СОБЛЮДЕНИЕ И
ВЫПОЛНЕНИЕ
ПРАВИЛ ДОРОЖНОГО
ДВИЖЕНИЯ
СПОСОБСТВУЮТ
СОХРАНЕНИЮ ВАШЕЙ
ЖИЗНИ!**

Загадки Весёлого Светофорчика





Поски перехода на обочине дороги,
Зверь трёхглазый одноногий.

Не известной нам погоды
Разноцветными глазами –
разговаривает с нами!

Красный глаз – смотрит на нас,
-Стоп! Гласит его приказ.

Жёлтый глаз – смотрит на нас,
-Осторожно!

А зелёный глаз – для нас,
- Можно!

Так ведёт свой разговор
молчаливый



**За рулем я сижу,
На дорогу гляжу.
Догадались!
Подскажите!
Как меня
называют ...**



**Если ты не на
машине,
А идёшь пешком
вперёд, Значит, помни,
что отныне
Ты - не водитель, а
...**



**Какое животное
помогает нам
переходить улицу?**



**Всем знакомые
полоски:
Знают дети,
Знает взрослый.
На ту сторону
ведет
Пешеходный ...**



**Командуя жезлом,
Он всех направляет,
И всем
перекрёстком –
Один управляет.
Он словно
волшебник,
Машин
дрессировщик,**



**На обочине стоят,
Молча с нами говорят.
Всем готовы
помогать.
Главное – их
понимать!**

На дороге должен каждый
Правила движенья знать,
И, конечно, очень важно
Их, ребята, выполнять



Интернет – ресурсы:

<http://2beregа.spb.ru/user/Polikarpowa/file/771463/>

<http://forum.forumok.ru/index.php?act=Print&client=printer&f=67&t=2153>

Знаки:

<http://peredaemprivet.ru/uploads/istorija-informacionnoj-teorii/foto/3.gif>

http://www.remdor.ru/files/products/skolzkaya_doroga.180x180.jpg?e0ee32ccac74a918774fc176aa8b0285

<http://stendk.com/images/1074.jpg>

<http://s016.radikal.ru/i335/1106/be/c65c8ddfe03c.jpg>

<http://spb.spokoino.ru/i/signs/large/1.12.2.jpg>


http://www.remdor.ru/files/products/dvizheniye_zapresheno.180x180.jpg?a92251236517b868a528a765feca0bee

<http://portua.net/cars/files/2012/06/image14.png>

<http://eastbook.eu/wp-content/uploads/2013/01/Znak-dorogwy-nak-az-skrętu-w-prawo-lub-lewo1.jpg>



Будьте внимательны!



Берегите себя!

