

**Разработка урока испанского языка
для 3 класса на тему
«Контроль аудирования»
в рамках изучаемой темы
«El tiempo»**

Автор: Антоненкова Валерия Юрьевна,
учитель испанского языка
ГБОУ СОШ №45 с углубленным изучением
испанского языка им. В.И. Соколова

la primavera


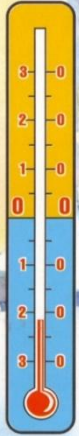


¿En qué estación del año estamos? –
Estamos en... **la primavera**

¿Qué tiempo hace? –

En el

Hace frío
invierno...



Nieva.

En la

Hace calor
primavera...



Llueve.

LAS FIESTAS

En invierno hace **frío**.

Llegan las **fiestas**. ¡Qué alegría!

El Año Nuevo y la **Navidad**.

Me gustan las fiestas. Es **verdad**.

HOY HACE SOL

– Hoy **hace sol** , –
canta Marisol.

– Hoy **hace viento** ,
Pero es muy lento.

– Hoy **hace calor** , –
canta una **flor** .



– Hoy hace sol, –
canta Marisol.
– Hoy hace viento,
Pero es muy lento.
– Hoy hace calor, –
canta una flor.



¿Qué **flores** hay en la primavera? –



TULIPANES

CAMPANILLAS

NARCISOS

En la primavera hay...

¿Qué **ropa** nos ponemos en la primavera?



P o n e r s e – надевать

Yo

me pongo

Nosotros

nos ponemos

Tú

te pones

Vosotros

os ponéis

Él
Ella
Usted

se pone

Ellos
Ellas
Ustedes

se ponen

¿Qué **ropa** nos ponemos en la primavera?

Yo **me** pongo la cazadora.

Yo me pongo la cazadora.

Tú te pones el gorro.

Él se pone el abrigo

Y sale con su amigo.

Nosotros nos ponemos

las bufandas.

Vosotras os ponéis

las faldas.

Ellos se ponen los guantes.

Hacen las bolas gigantes.



la cazadora




el gorro



el abrigo

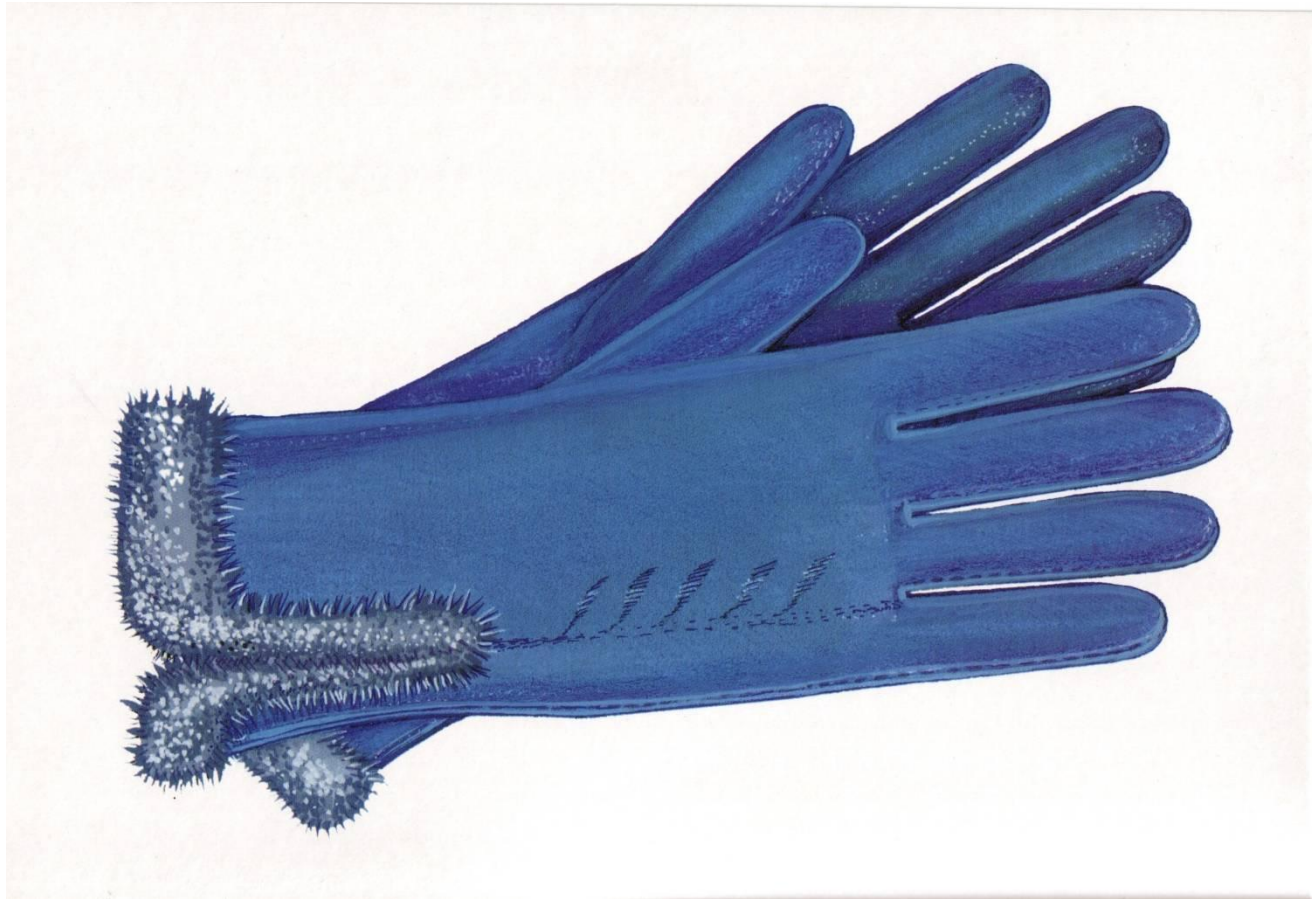
Y sale con su...



la bufanda




La
falda



los guantes

Hacen las bolas gigantes.



¿Qué **meses** hay en la primavera? –

marzo

abril

mayo

¿Qué **mes** llegará pronto? –

Pronto llegará...

Futuro Simple – будущее время

Окончания

(добавляются),

инфинити

не к **УСНОВ**

!

Yo

é

Nosotros

^eemos

Tú

ás

Vosotros

éis

Él

Ella

Usted

á

Ellos

Ellas

Ustedes

án

Я буду читать книгу. Yo leer é el libro.

Vamos a ver el trabajo de casa.
Página 67, ejercicio 3 en los
cuadernos verdes.

TRABAJO DE CASA:

(У) еј. 4 р.29 писъм.

4

Haz preguntas a tu amigo con las palabras dadas según el modelo:

MODELO: – ¿Pasearéis mañana en el parque?
– Sí, pasearemos. (No, no pasearemos.)

ayudar a la abuela • colorear el paisaje • recortar la figurita de caballo • escribir una carta a Madrid • tocar la guitarra en el concierto • pasear al perro • arreglar la habitación • visitar a los tíos • comprar juguetes al hermano

¿Ayudar**éis** a la abuela?
Sí, ayudar**emos**.