



Преодоление «тоталиты» — постсоциалистическая трансформация на примере Чехии

Тема 1: Чешское общество между «тоталитой» и демократией: 27 лет поисков себя.

Гражданско-политическая и социальная история Чехии после 1989 г.

Практики исторической памяти в ЦЕ странах


Предметное поле курса

Историческая компаративистика и проблемы межкультурной коммуникации


Постсоветские исследования

Богемистика - реалии

Нетуристическое восприятие Чехии



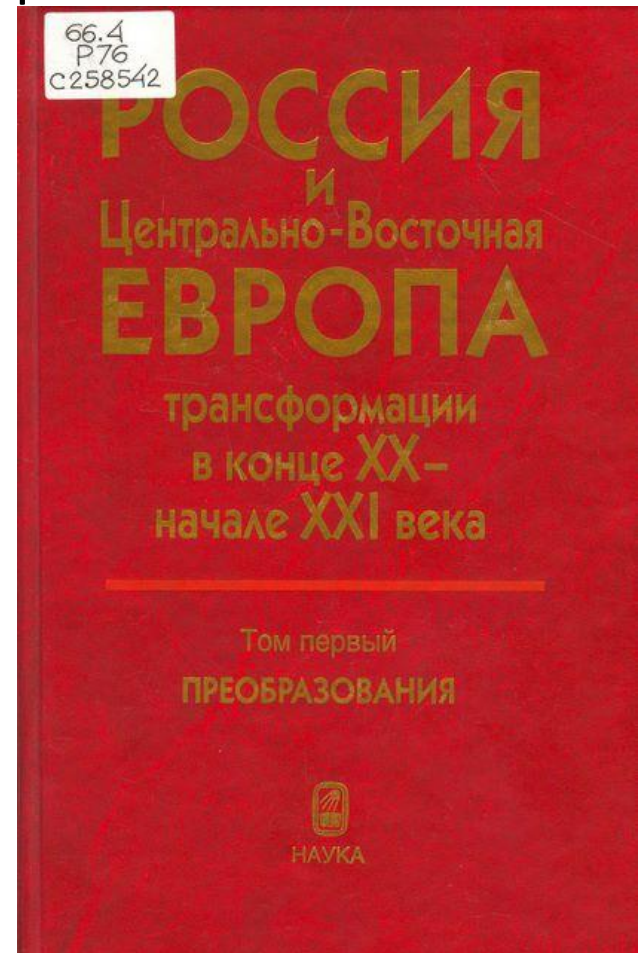
Что такое трансформация?



Post-communism is the period of political and economic **transformation** or "**transition**" in former communist states located in parts of Europe and Asia, in which new governments aimed to create free market-oriented capitalist economies.
(Википедия).

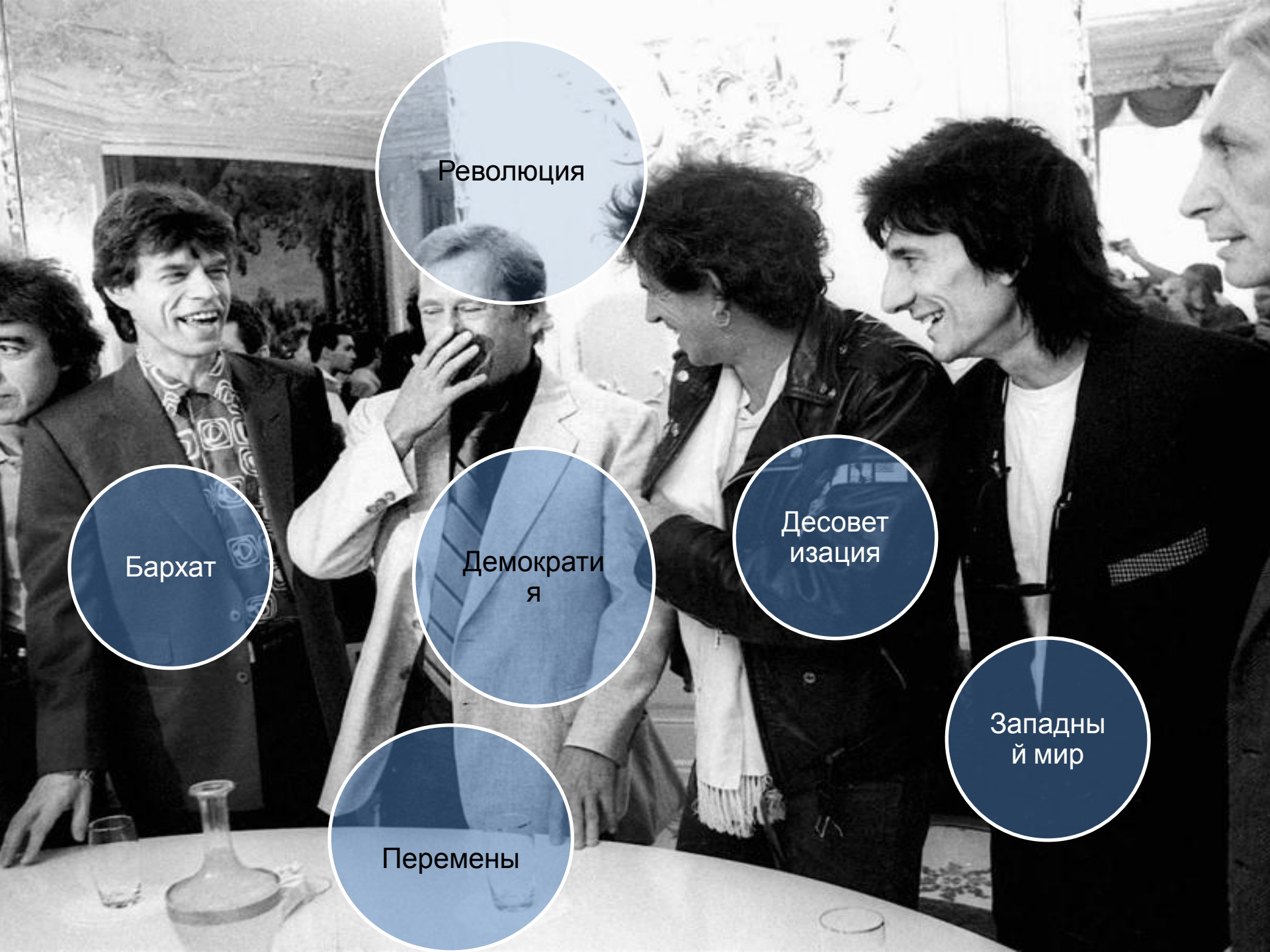


- выход из старой системы
- транзиция (транзитология)
- трансформация
- обвал режимов
- перемены
- реставрация
- революция (Т.Г. Эш)
- инставрация (Д. О'Доннел)



Нежные или бархатные революции 1989 г. Мягкая агония "реального социализма"

Трансформация - это своеобразное продолжение национального, государственного и европейско-регионального исторического развития сообществ Центральной и Восточной Европы, включающее прошлую историю славянских народов. (Павел Махонин)



Революция

Бархат

Демократи
я

Десовет
изация

Западны
й мир

Перемены

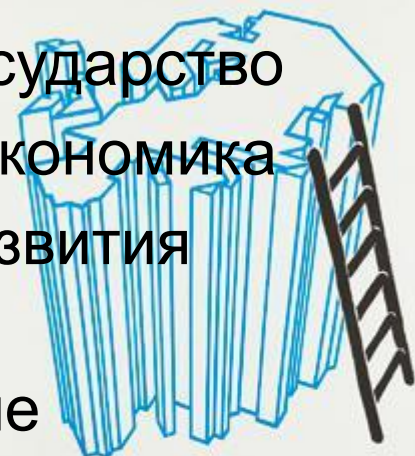
Бинарности интерпретаций трансформации

TOTALITA - до 1989

- Однопартийный режим
- Коммунистическая идеология
- Гражданское бесправие
- Неэффективная экономика
- Самовоспроизводство системы
- Коррупция, насилие
- Ориентация на Россию

Po Sametu – после 1989

- Демократия
- Плюрализм и эмансипация меньшинств
- Правовое государство
- Свободная экономика
- Ценности развития
- Моральное оздоровление
- Ориентация на Запад, Европу и США



Totalita - totalitarismus. Две "тоталиты" в чешской истории XX

**Нацизм - Протекторат
Богемия и Моравия (15
марта 1939 - 9 мая 1945)**



**века: Коммунизм - (приход
коммунистов к власти в
"Победном феврале" 1948 г. -
Бархатная революция ноября
1989 г.)**



Totalita - za komanči, za totače – ПОВСЕДНЕВНОСТЬ ЖИЗНИ ДО 1989 г.

- Апология , критика,
спекуляции:

- Все было бесплатно
- Дефицит товаров
- Все работали, никто не воровал
- Кто не ворует у государства, крадет у семьи
- Золотые времена
- Моральная деградация общества



Чешский социализм до «ТОТАЛИТЫ»

- Интеллектуальная мода на коммунизм в 1920-е гг.
- Пролетаризация ком. партии в 1930-е гг.
- Чешский вариант национального социализма (Эдвард Бенеш)
- Поиск чешского пути к социализму в 1940-е гг. в формате Национального фронта чехов и словаков



Чешский социализм в эпоху «ТОТАЛИТЫ»

- Строительство социализма по сталинской модели (1948-1956 гг.)
- Потребительский социализм конца 1950-х – 1960-х гг.
- Социализм с человеческим лицом Александра Дубчека (1968)
- Потребительский социализм в эпоху Нормализации (1969-1989 гг.)

Československá socialistická republika 1969-1990



Хронология периода социализма

- 1948 г. Победный февраль.
Чехословацкий социализм по
сталинской (советской) модели



Хронология периода социализма

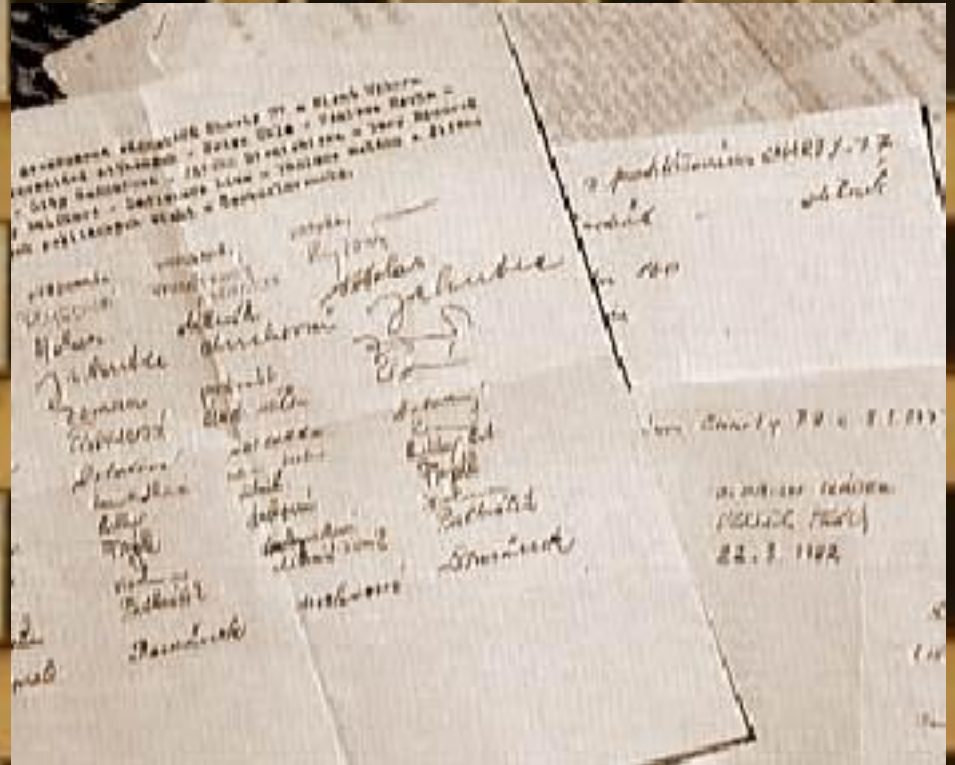
- Запоздалая оттепель конца 1950-х - 1960-х гг.



Пражская весна 1968 г.



Нормализация 1969 – 1989 гг.



Бархатная революция 1989 г.



Eastern Europe



Serbia and Montenegro have asserted formation of a joint independent state. This entity has not been formally recognized as a state by the United States. The proclaimed independent statehood, not formally recognized as a state by the United States. Other boundary representations not necessarily authoritative.

Стартовые позиции для трансформации



ВВП на душу населения

(1950-2002)

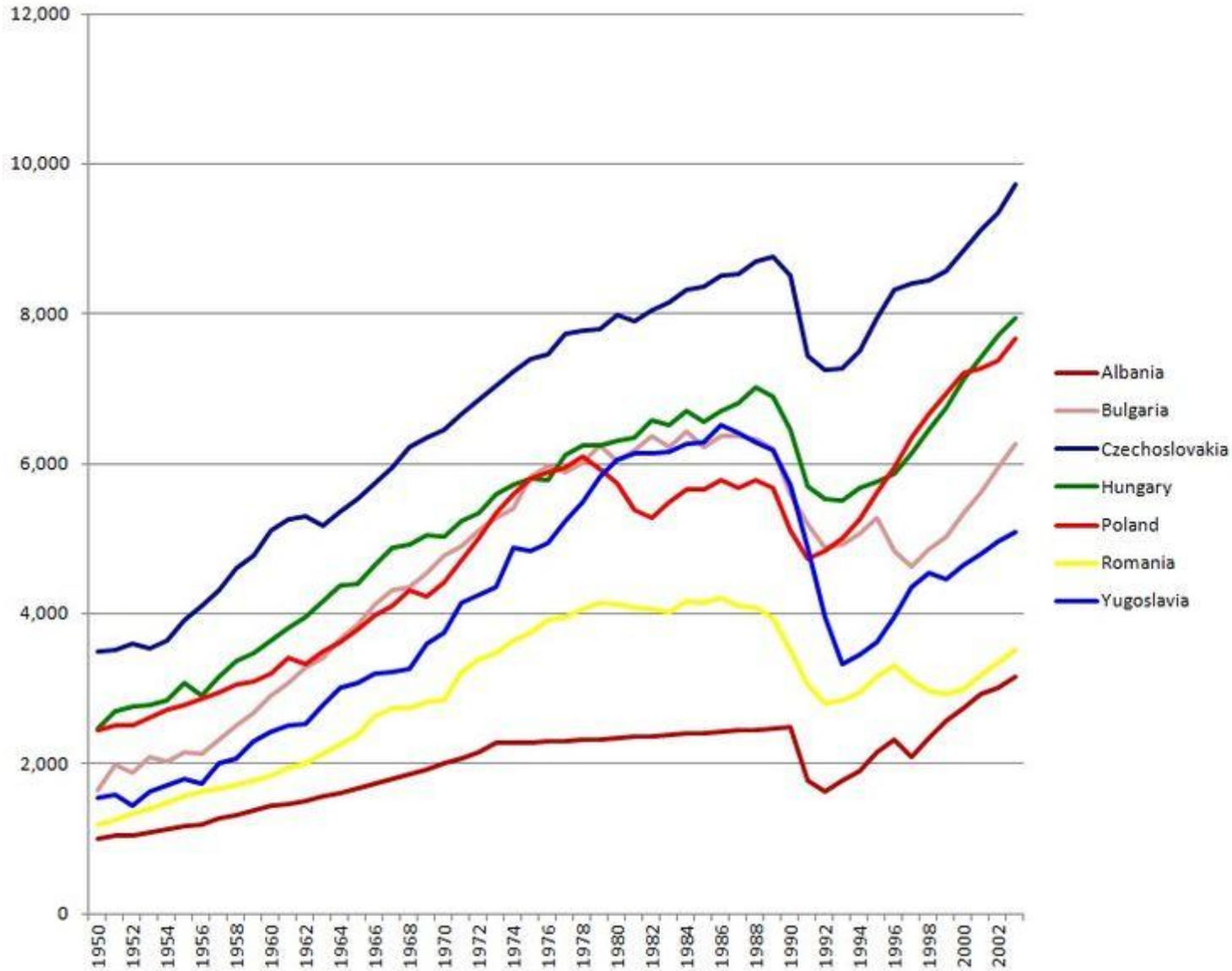


Figure 1. Real GDP

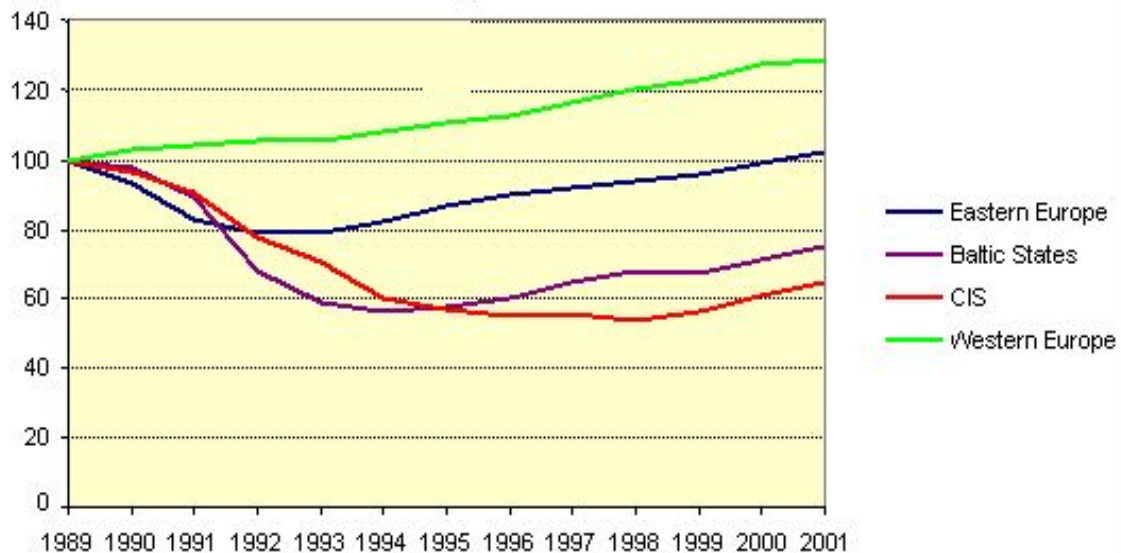
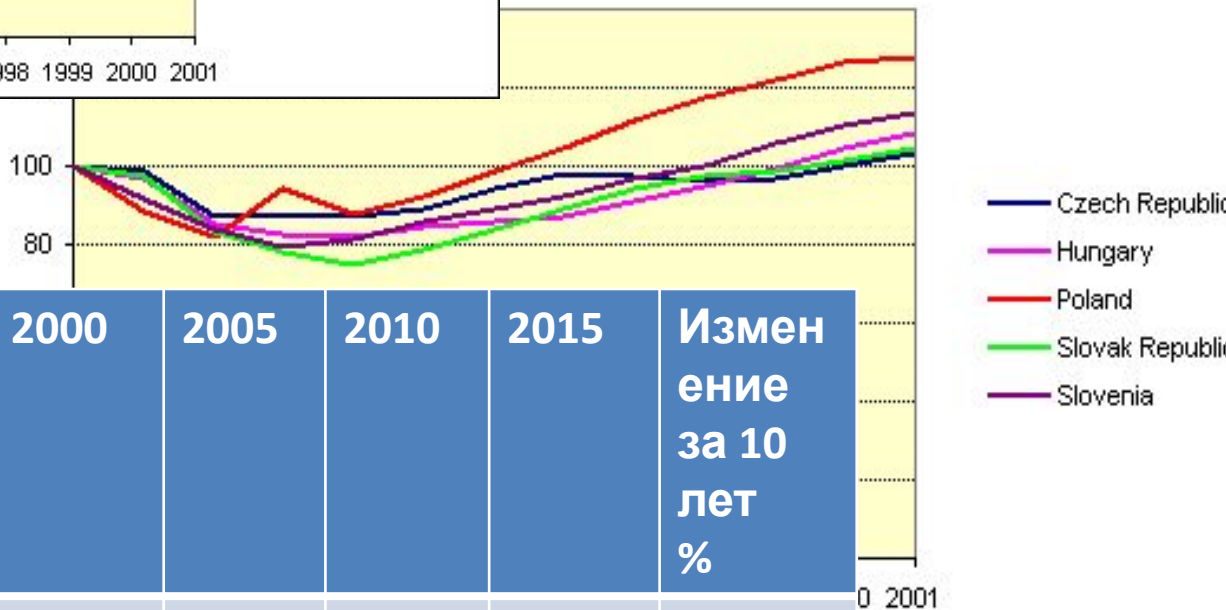
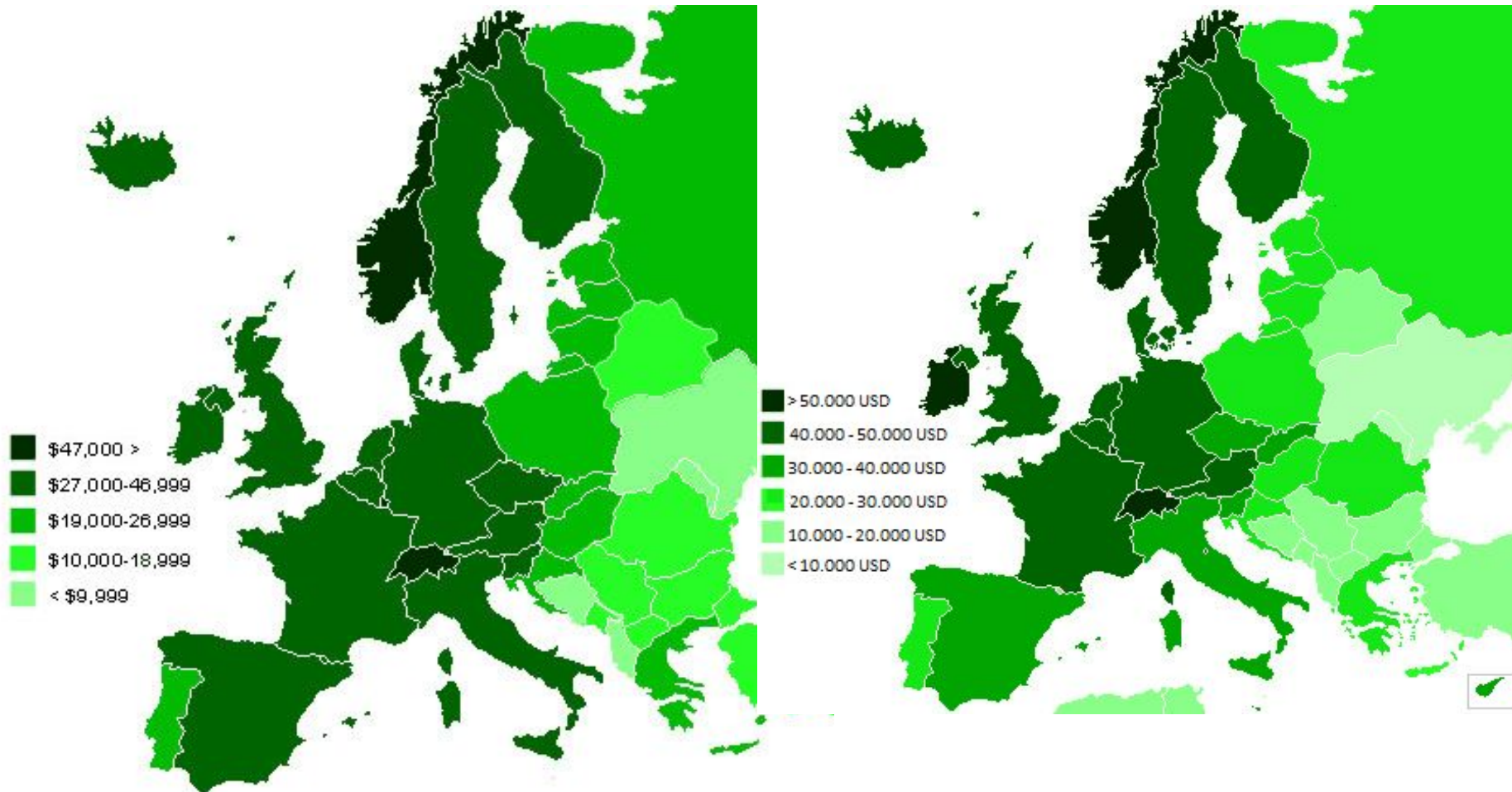


Figure 2. Real GDP

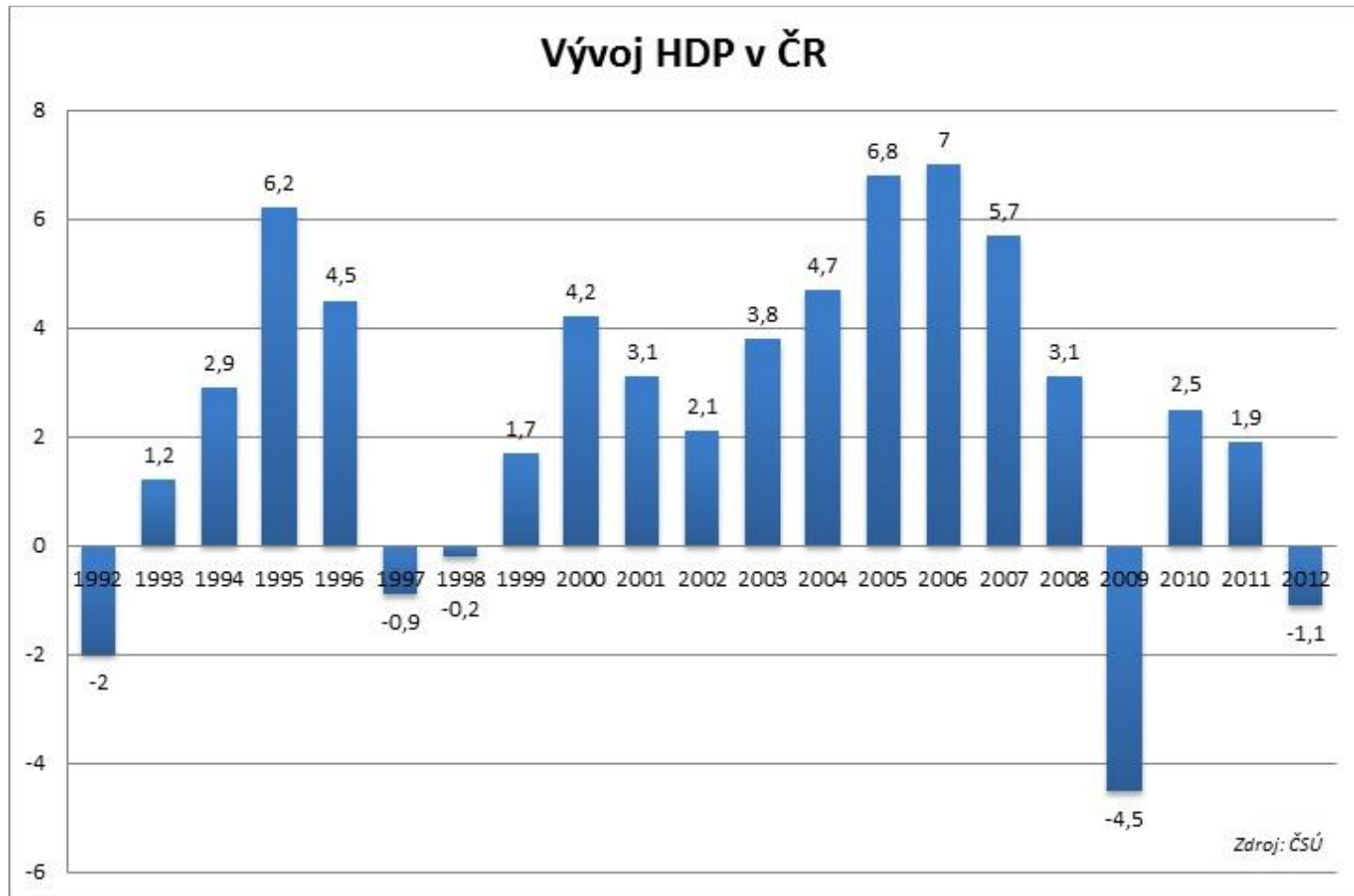


	1993	1994	1995	2000	2005	2010	2015	Измен ение за 10 лет %
BY	4687	4232	3860	5794	10981	15369	17715	84,2
CZ	13874	14749	14795	17537	24981	28561	32076	41,1
SK	8853	9695	10535	13042	19727	25692	29758	68,4
PL	7481	8151	8811	12040	16596	22571	26499	74,8

ВВП на душу населения (2012-2015)



Экономический рост – Чешская республика





Priemerné zárobky vo vybraných ekonomikách v roku 2013 [v EUR]

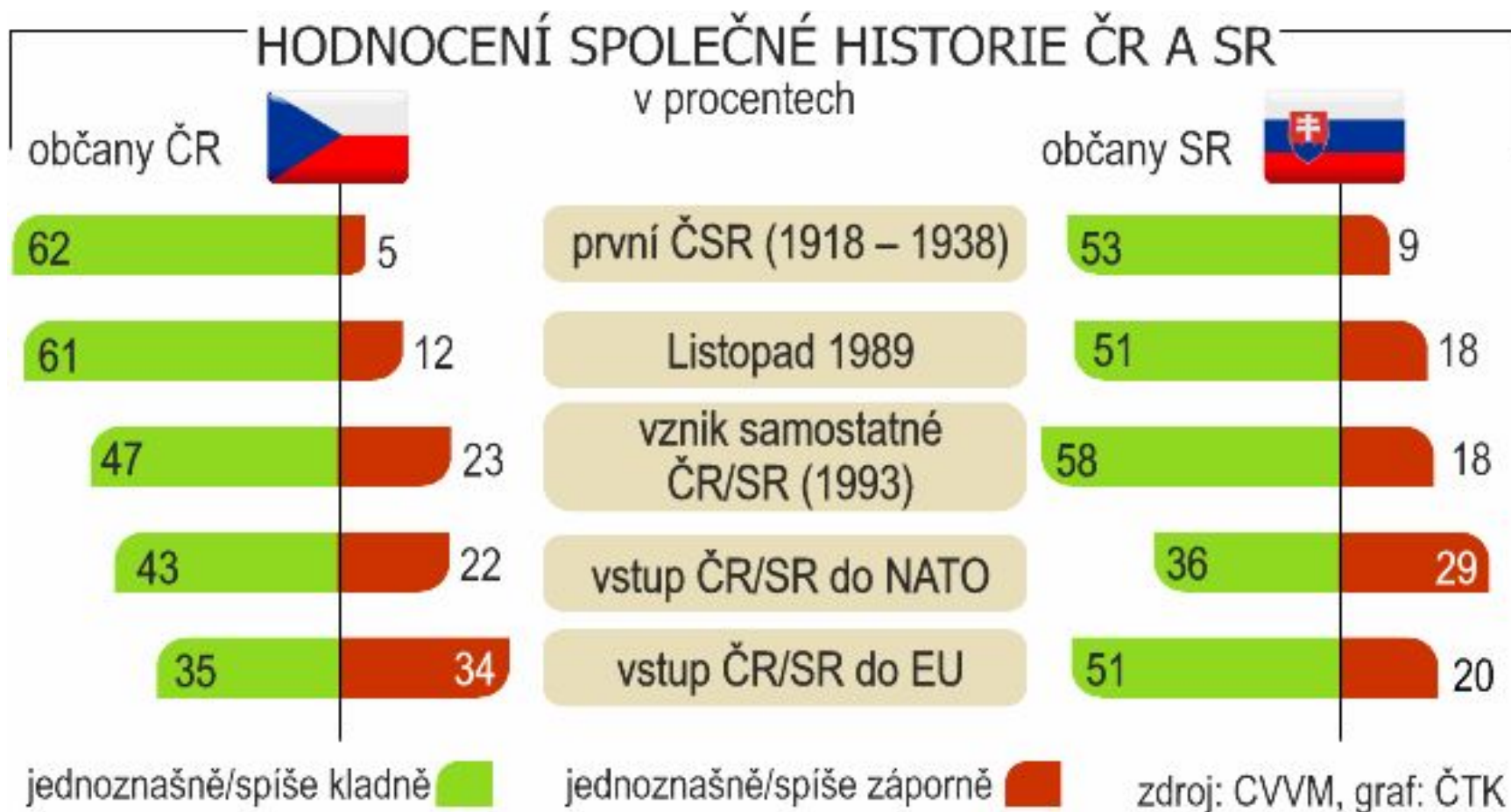
Krajina	hrubá mzda	čistá mzda
Švajčiarsko	5 968	4 946
Nórsko	5 595	3 962
Luxembursko	4 409	3 119
Švédsko	3 776	2 832
Holandsko	4 009	2 760
Dánsko	4 422	2 731
Velká Británie	3 488	2 649
Fínsko	3 541	2 473
Japonsko	3 150	2 470
USA	3 041	2 293
Rakúsko	3 474	2 283
Island	3 177	2 277
Nemecko	3 764	2 275
Belgicko	3 901	2 240
Francúzsko	3 082	2 206
Írsko	2 698	2 194
Taliansko	2 475	1 707
Španielsko	2 169	1 672
Malta*	1 704	1 378
Grécko	1 717	1 279
Portugalsko	1 445	1 052
Slovensko	1 468	982
Estónsko	972	783
Česká republika	958	740
Slovensko	835	645
Pol'sko	823	619
Maďarsko	818	536
Lotyšsko*	755	520
Litva*	606	470
Rumunsko*	470	334
Bulharsko*	383	300

Zdroj: analytický tím Poštovej banky podľa Eurostat, * rok 2012
 Pozn.: údaje sú za zamestnancov bez detí

Индекс человеческого развития (2015)

- 1. Норвегия
- 6. Германия
- 23. Австрия
- 25. Словения
- **28. Чехия**
- 30. Эстония
- 35. Словакия
- 36. Польша
- 37. Литва

Оценка перемен – опросы 2009, 2014

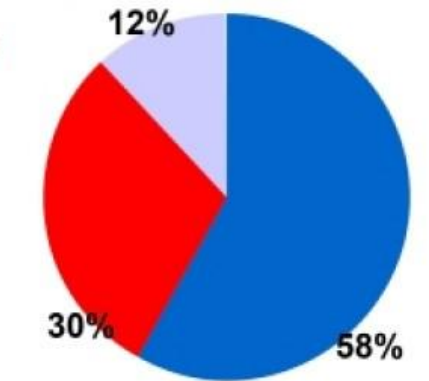




Graf 1: „Myslíte si, že zmena spoločenského systému, ku ktorej došlo v roku 1989, stála za to?“

Kritikmi zmeny v roku 1989 sú častejšie (30 %):

- Obyvatelia Prešovského kraja (39%)
- Ľudia so základným vzdelaním (38%)
- Ľudia vo veku nad 65 rokov (53%)
- Obyvatelia obcí od 5-20 tisíc obyvateľov (39%)



- rozhodne a skôr áno
- skôr a rozhodne nie
- neviem

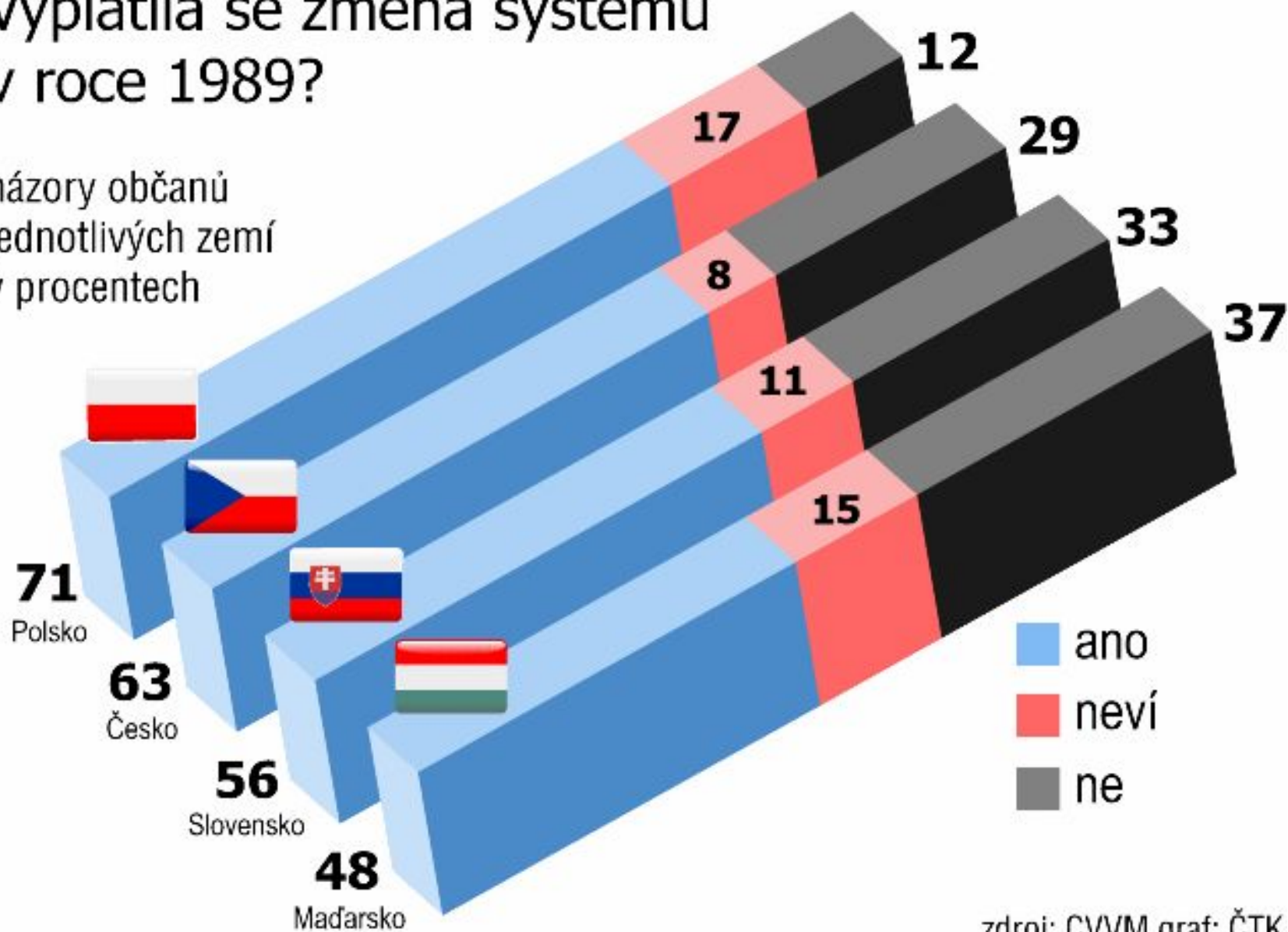
Priaznivcami zmeny v r. 1989 sú častejšie (58 %):

- Obyvatelia Bratislavského kraja
- Ľudia s VŠ vzdelaním (71%)
- Ľudia vo veku 25-44 rokov (66%)
- Prívrženci strán Siet' (79%) a SDKÚ-DS (69%)

Zdroj: IVO/FOCUS, október 2014.

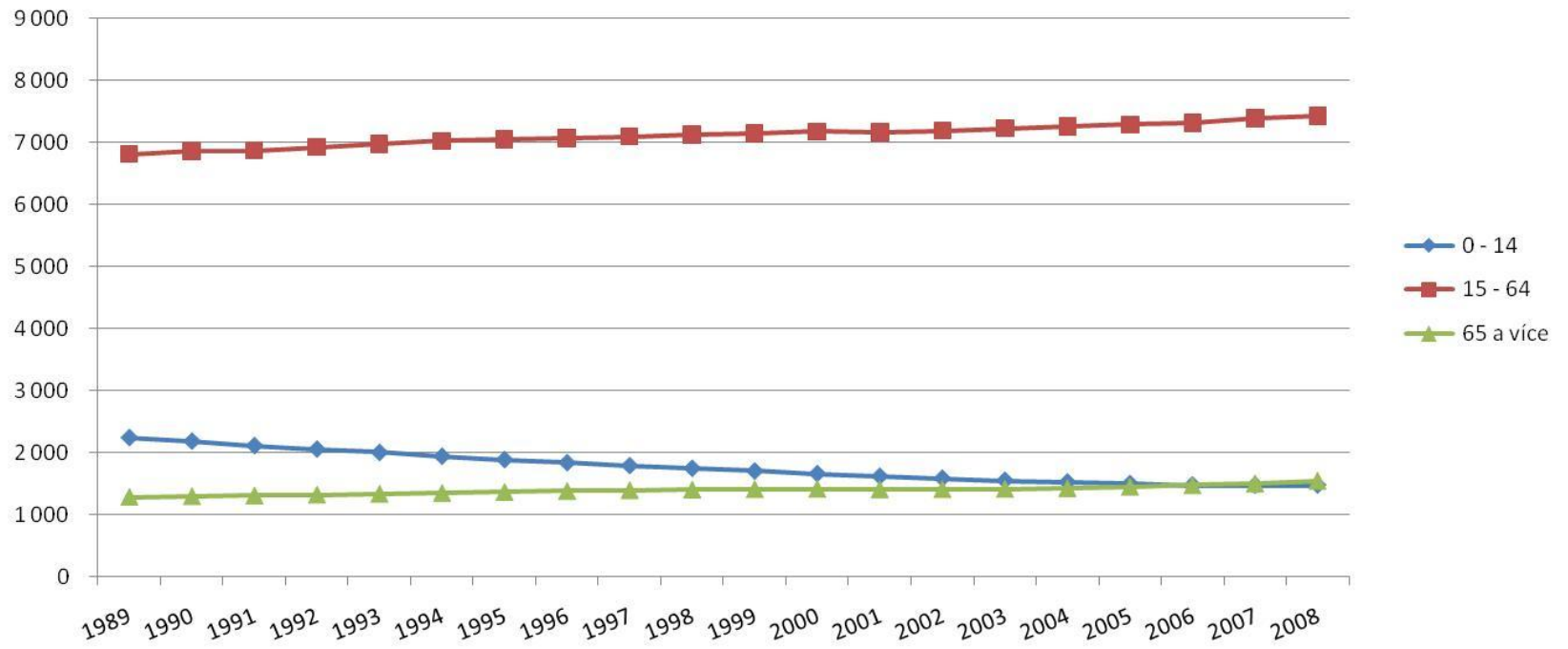
Vyplatila se změna systému v roce 1989?

názory občanů
jednotlivých zemí
v procentech



zdroj: CVVM graf: ČTK

Vývoj věkové struktury obyvatel v ČR v letech 1989-2008



Статистика 2014-2015

- Более шестидесяти процентов чехов довольны своей жизнью, вытекает из результатов опроса общественного мнения компании CVVM. Наоборот, своей жизнью не довольны 15 процентов жителей Чехии. К группе положительно настроенных граждан относятся люди молодого возраста, более образованные, получающие более высокую зарплату. В целом, судя по опросу, общий настрой чешского общества улучшается. Подобный опрос провела и компания STEM. По ее данным, своей жизнью довольны три четверти чехов. Это самый высокий показатель за последние
- Median: период развития после 1989 г. не оправдал ожиданий большинства чехов и словаков
- Новый период развития, наступивший после ноября 1989 года, не оправдал ожидания 54 % жителей Чехии и 70% населения Словакии. В обоих этих государствах, согласно опросу агентства Median, проведенному по заказу Чешского телевидения и радио, люди, главным образом, разочарованы отсутствием социальных гарантий, уровнем безработицы и материального обеспечения, а также политикой и качеством демократии. В целом ситуация после 1989 г., по мнению 20% чехов и 19 % словаков, ухудшилась. Участниками исследования являлись респонденты, которым в период падения коммунистического режима было как минимум 15 лет. Посленоябрьское развитие в ЧР отвечало надеждам на лучшее будущее 27 % граждан и, по мнению еще 4% респондентов, даже превзошло их ожидания, в Словакии довольных развитием оказалось 22 %. Напомним, что согласно октябрьскому опросу Центра исследования общественного мнения, 2/3 чехов и 58%

Вызовы трансформации

- "Свобода привела к тому, что выброшено было наверх все зло человеческое, которое только можно вообразить". (Вацлав Гавел)

- Писатель, климатолог и философ **Вацлав Цилек** полагает, что после смены режима не произошло того, что можно считать **справедливым стартом**. На политическом горизонте не появилась партия, которая менее усилий тратила бы на получение прибыли и хищный капитализм, а зато больше энергии вкладывала бы в стабилизацию и обновление концепции общественного блага.

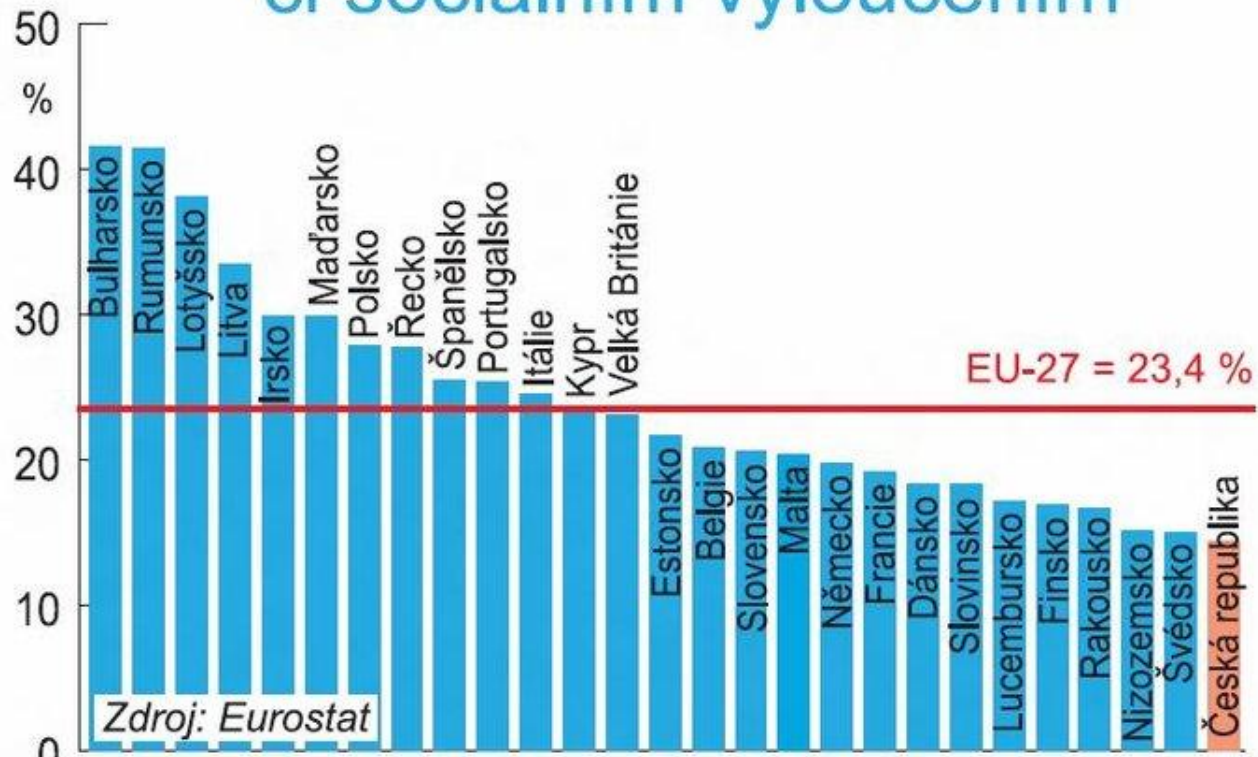
69% ЧЕХОВ НЕ СОГЛАСНЫ С СОЦИАЛЬНОЙ ПОЛИТИКОЙ ГОСУДАРСТВА

- Социальную политику Чехии 69% опрошенных обозначили как плохую. Положительно о ней отозвались лишь 25% респондентов. Еще больше нареканий вызывает финансовая система пенсионного страхования и поддержка безработных. Лучшей оценки удостоилась система образования и здравоохранения. Данные исследования, проведенного в ноябре 2014 года, опубликовал Центр исследования общественного мнения.
- Согласно результатам исследования, **чешскую систему образования хорошей считают 73% опрошенных, а о Чешское здравоохранение устраивает 69% респондентов, борот думает лишь 20%. негативно о нем отзываются лишь 3 человека из 10.**
- Лидером по количеству негативных отзывов стала финансовая система пенсионного страхования. Плохой ее считает 4/5 опрошенных. У 75% опрошенных такое же мнение сложилось и о системе поддержки безработных.
- По сравнению с предыдущими исследованиями, количество позитивных отзывов о социальной политике государства в общей сложности выросло.

Probléma blednosti



Obyvatelstvo ohrožené chudobou či sociálním vyloučením



Цена перемен

- Морально-этическое переустройство общества? (пафос В. Гавла)
- Перестройка социальных связей и лифтов – ре-определение социального статуса применительно к событиям 1989 г.
- Поиск адаптационных механизмов и моделей
- Возрастно-поколенческий конфликт?

Вызовы для чешской идентичности

- И распад Чехословакии
- Мифология, герои и злодеи национальной истории
- Евроинтеграция и НАТО, региональная интеграция, глобализация, самоопределение по линии Запад – Восток.
- Проблема мигрантов из постсоветского пространства

Ресурсы

- Паблик курса - <http://vk.com/postototalita2015>
- Чешский язык на истфаке БГУ Минск - http://vk.com/praha_minsk
- Спектр актуалит и исследований по центрально-европейским исследованиям - <http://vk.com/knihy>

Kdo nezná svou minulost,
je odsouzen ji opakovat.

G. Santayana





- This is also Prague....
- JAROSLAV KUČERA, Signum