



Двулетние цветковые растения:
Маргаритка



Название "маргаритка" растение получило от греческого слова *margarites*, что значит "жемчужина". Название это очень удачное и образное: мелкие белые цветочки диких маргариток на лужайке очень напоминают рассыпанные жемчужины.

Садовые маргаритки цветоводы выращивают как двулетник, так как на третий год у сортовых растений соцветия мельчают и перестают быть махровыми, а многие розетки гибнут.



www.wildgarden.ru



Маргаритки зацветают уже в начале мая, поскольку листья и бутоны, заложенные с осени, хорошо сохраняются под снегом. Обильнее всего они цветут весной и в первой половине лета, но при влажной и прохладной погоде бутоны раскрываются до холодов. В районах с жарким климатом соцветия быстро мельчают и теряют махровость.

Маргаритки не особенно требовательны к условиям выращивания. Они растут на любой хорошо дренированной почве, но цветут обильнее на окультуренных легких суглинках, богатых гумусом, на открытом солнечном месте.

На очень сырых почвах без снега они могут выпревать, а на песчаной почве - вымерзнуть. Там, где снег ложится поздно или его сдувает ветром, целесообразно укрывать растения на зиму листом или еловым лапником.

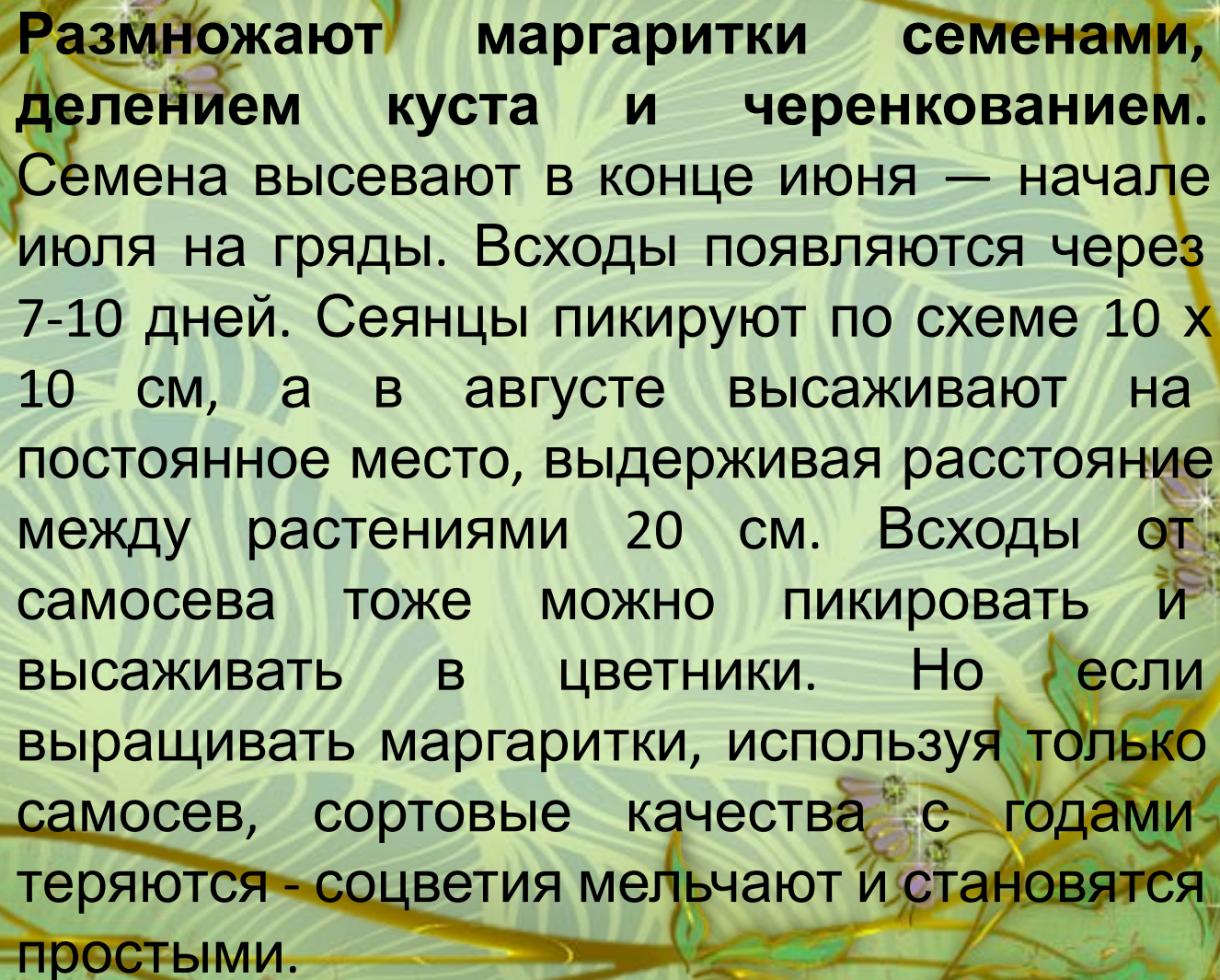
Уход за маргаритками заключается в прополке, рыхлении почвы и поливе, так как при недостатке влаги соцветия мельчают и теряют махровость.

Для минеральных подкормок на 1 м² требуется 25-30 г комплексного удобрения с микроэлементами.

Необходимо удалять отцветающие соцветия, чтобы обеспечить более продолжительное и обильное цветение.



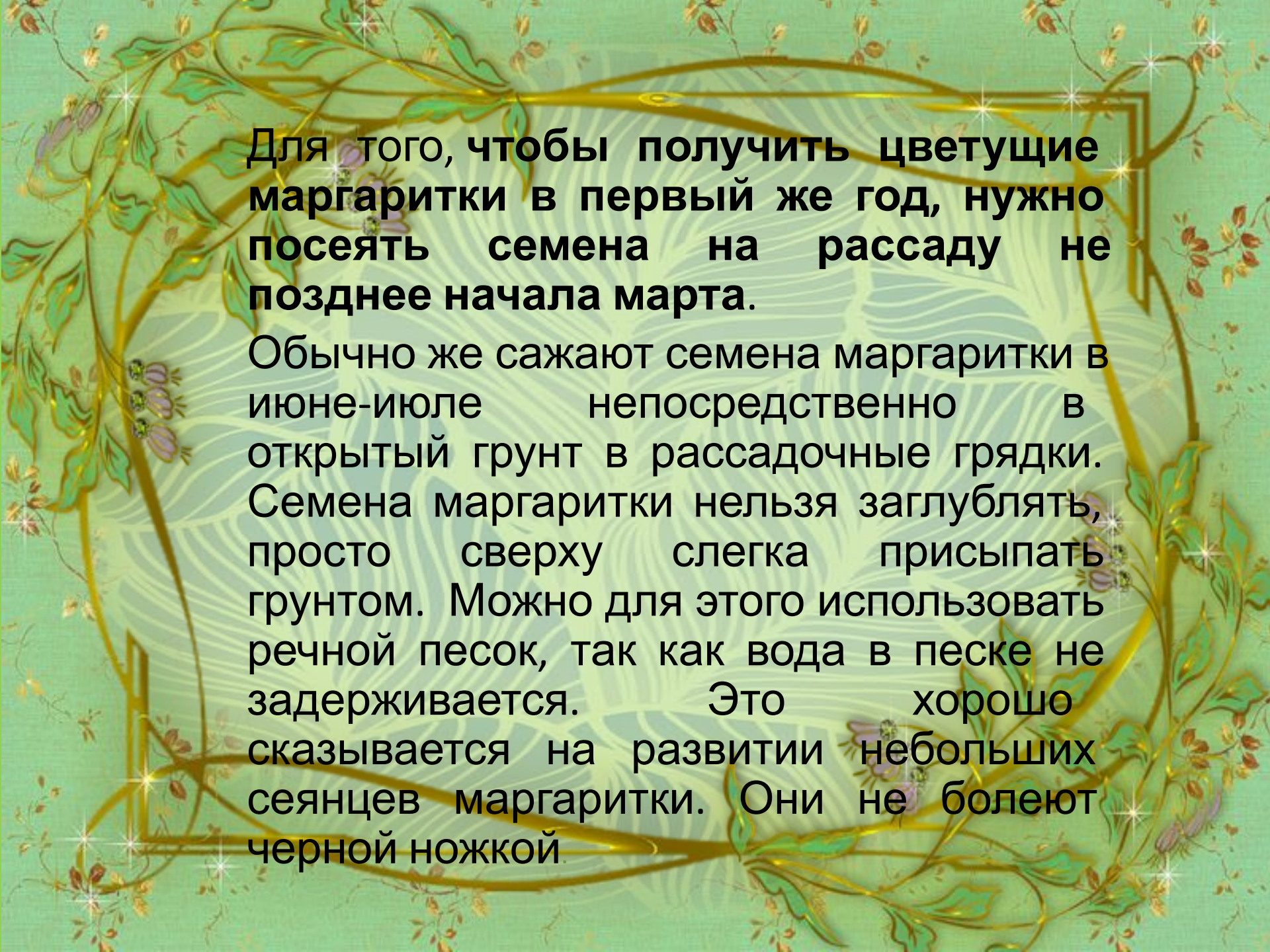
www.wildgarden.ru



Размножают маргаритки семенами, делением куста и черенкованием. Семена высевают в конце июня — начале июля на гряды. Всходы появляются через 7-10 дней. Сеянцы пикируют по схеме 10 x 10 см, а в августе высаживают на постоянное место, выдерживая расстояние между растениями 20 см. Всходы от самосева тоже можно пикировать и высаживать в цветники. Но если выращивать маргаритки, используя только самосев, сортовые качества с годами теряются - соцветия мельчают и становятся простыми.







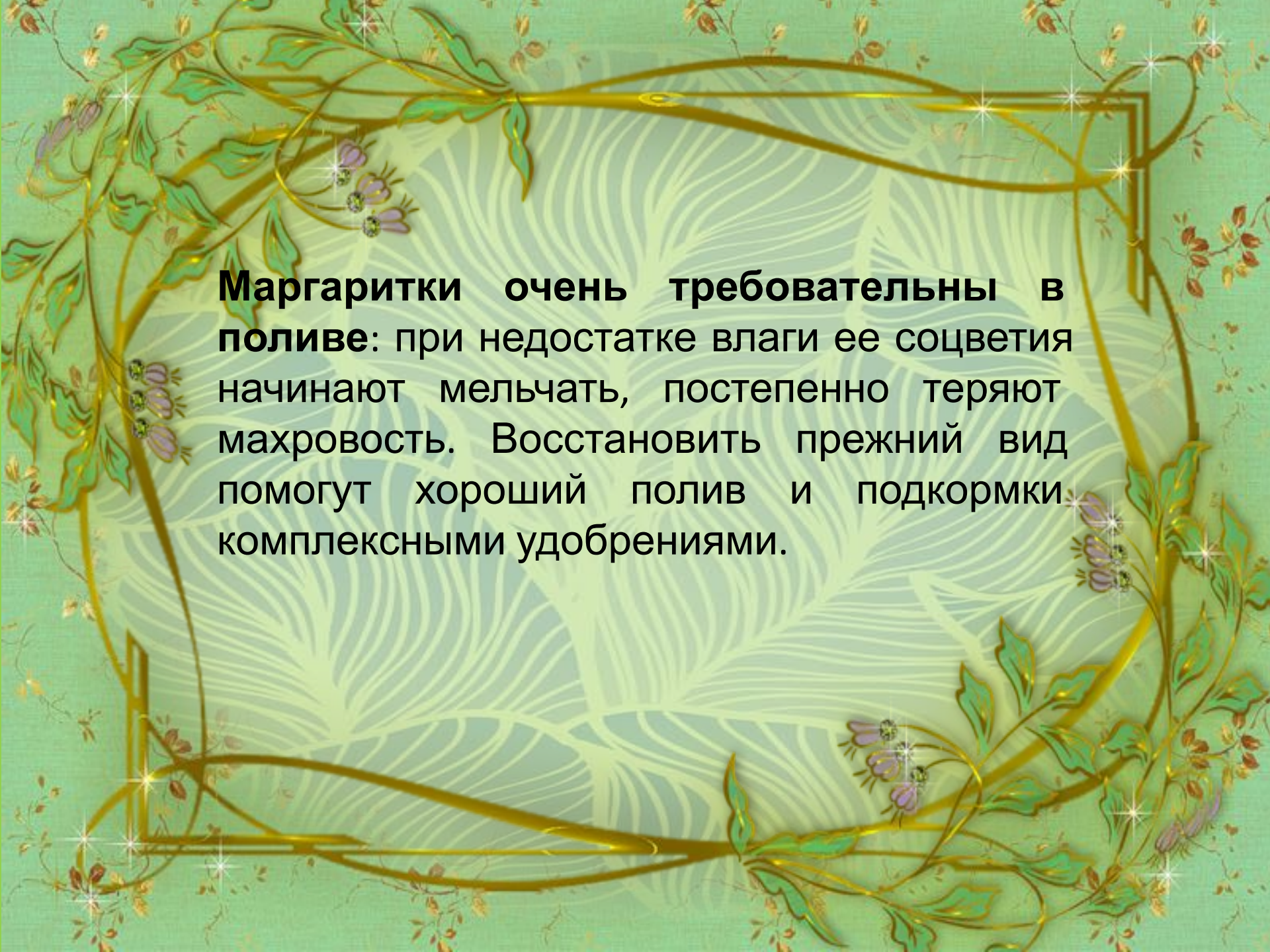
Для того, чтобы получить цветущие маргаритки в первый же год, нужно посеять семена на рассаду не позднее начала марта.

Обычно же сажают семена маргаритки в июне-июле непосредственно в открытый грунт в рассадочные грядки. Семена маргаритки нельзя заглублять, просто сверху слегка присыпать грунтом. Можно для этого использовать речной песок, так как вода в песке не задерживается. Это хорошо сказывается на развитии небольших сеянцев маргаритки. Они не болеют черной ножкой.

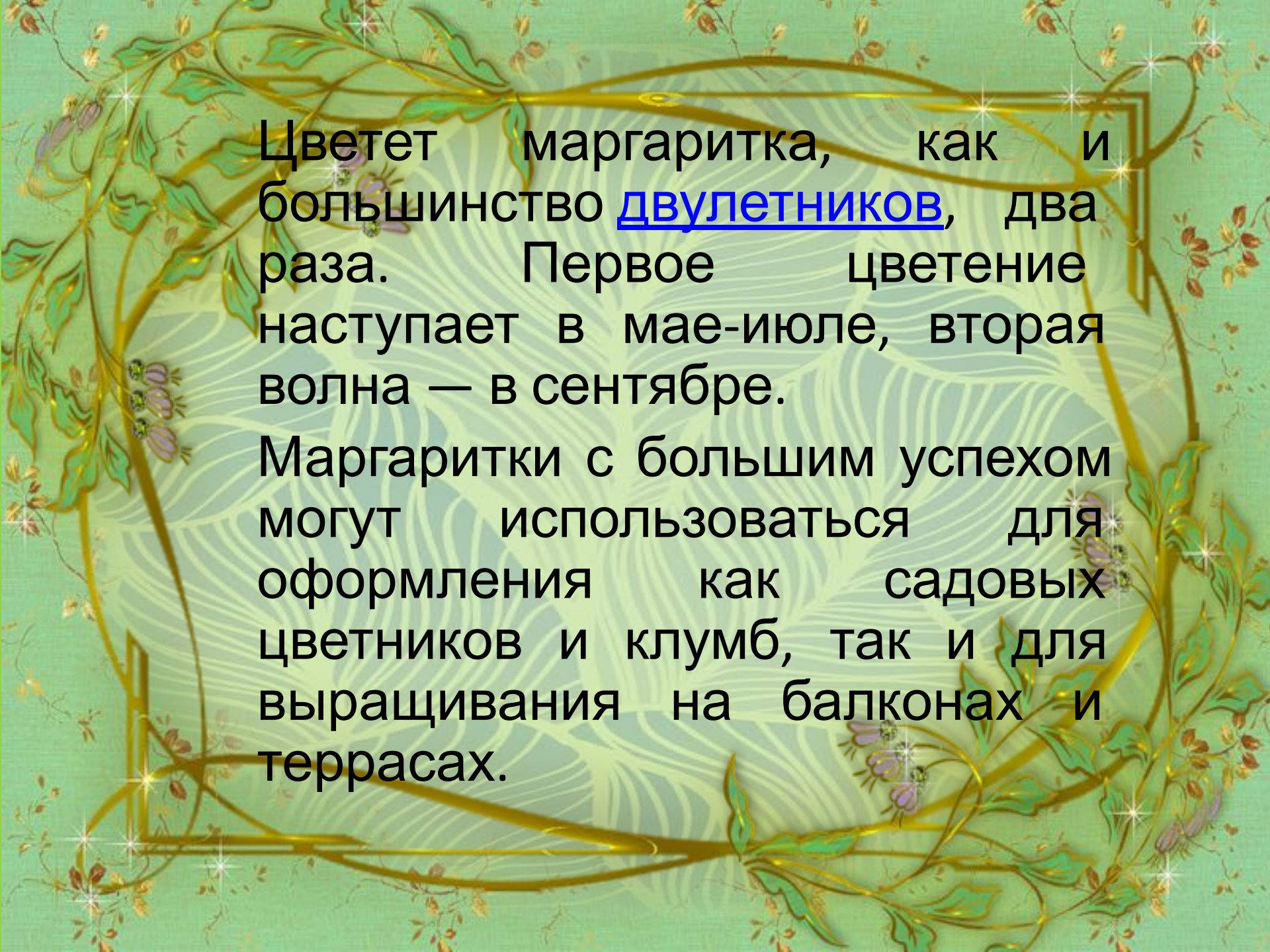








Маргаритки очень требовательны в поливе: при недостатке влаги ее соцветия начинают мельчать, постепенно теряют махровость. Восстановить прежний вид помогут хороший полив и подкормки комплексными удобрениями.



Цветет маргаритка, как и большинство двулетников, два раза. Первое цветение наступает в мае-июле, вторая волна — в сентябре.

Маргаритки с большим успехом могут использоваться для оформления как садовых цветников и клумб, так и для выращивания на балконах и террасах.