



Обучение по мотивационной программе «Команда VVP Group»

Внимание! Последняя версия этой презентации находится по ссылке, используйте ее: !ссылка!

Версия текущей презентации: 1.0

Содержание

О программе

Регистрация

- Регистрация на сайте
- Регистрация на сайте через ссылку

Приложение для Android

Продажи

- Регистрация продаж на сайте
- Регистрация продаж через приложение
- Регистрация продаж на смартфонах iOS и WP

Выплаты

- Анкета

FAQ

О программе

Задачи

- Повышение продаж брендов – участников программы (на сегодня весь Micromax и часть модельного ряда Nokia)
- Создание собственной, независимой системы мотивации в рознице
- Создание лояльной аудитории в рознице к производителям – участникам программы и нашей компании

Инструменты

- Прямые выплаты денежных компенсаций продавцам участникам программы
- Приложения для мобильных телефонов, портал в интернет
- Прямые контакты с менеджментом розницы и производителями
- Собственный отдел полевых сил

О программе

Что нужно

1. Работать на торговой точке, продающей телефоны Micromax или Nokia. Актуальный список товаров-участников программы: <http://akademia.vvpgroup.com/tovary/>
2. Желание зарабатывать больше

Как начать

зарабатывать

1. Зарегистрироваться на сайте <http://akademia.vvpgroup.com/> или с помощью приложения «Команда VVP Group»
2. Продавать и регистрировать продажи в системе
3. Заполнить анкету до 31 числа (включительно)
4. Выбрать удобный способ получения денег : Яндекс кошелек или банковская карта

Полезное

1. Обучение по технике продаж и моделям на портале: <http://akademia.vvpgroup.com/course/micromax/>
2. Рейтинг продавцов вашей сети, посмотрите кто лучше всех продает и зарабатывает и узнайте как: <http://akademia.vvpgroup.com/rejting-prodavtsov-moej-seti/>
3. Сайт «Академия VVP Group» одинаково удобный при просмотре с PC и смартфона
4. Горячая линия, в случае возникновения проблем или вопросов: 8 800 250 9886

Регистрация на сайте (без ссылки)

Процесс регистрации

1. Введите номер телефона
2. Дождитесь SMS сообщения с паролем
3. Используйте свой номер телефона в качестве логина и пароль из SMS

РЕГИСТРАЦИЯ

Вы регистрируетесь без привязки к розничной сети. Желательно уточнить ссылку для регистрации у вашего руководителя или [обратившись к нам](#)

Номер телефона

 ×

ЗАРЕГИСТРИРОВАТЬ

SMS не пришел

Позвоните по телефону горячей линии 8 800 2509886 или напишите через форму на сайте «Задать вопрос», сообщите свой номер телефона и email.

Регистрация на сайте по ссылке

Процесс регистрации

1. Если у вас есть ссылка на регистрацию от руководителя – пройдите по ней и выполните регистрацию как на прошлом слайде
- * Обратите внимание на компанию, под которой проводится регистрация. Если информация о компании не верная – зарегистрируйтесь без использования ссылки и сообщите об ошибке по телефону 8 800 2509886

РЕГИСТРАЦИЯ


Вы регистрируетесь под Теле2 Лохматов В.И. ИП

Номер телефона

ЗАРЕГИСТРИРОВАТЬ

[ИЛИ ВОЙТИ](#)

Приложение на Android



Функционал

1. Регистрация нового пользователя
2. Регистрация продаж
3. Быстрое сканирование IMEI и регистрация продаж

Как начать

1. Установить приложение из Google Play «Команда VVP Group»
 2. Введите индивидуальный код из личного кабинета
- Ваша ссылка
<http://akademia.vvpgroup.com/sale/a=46141>
3. Регистрируйте продажи и зарабатывайте с командой VVP!

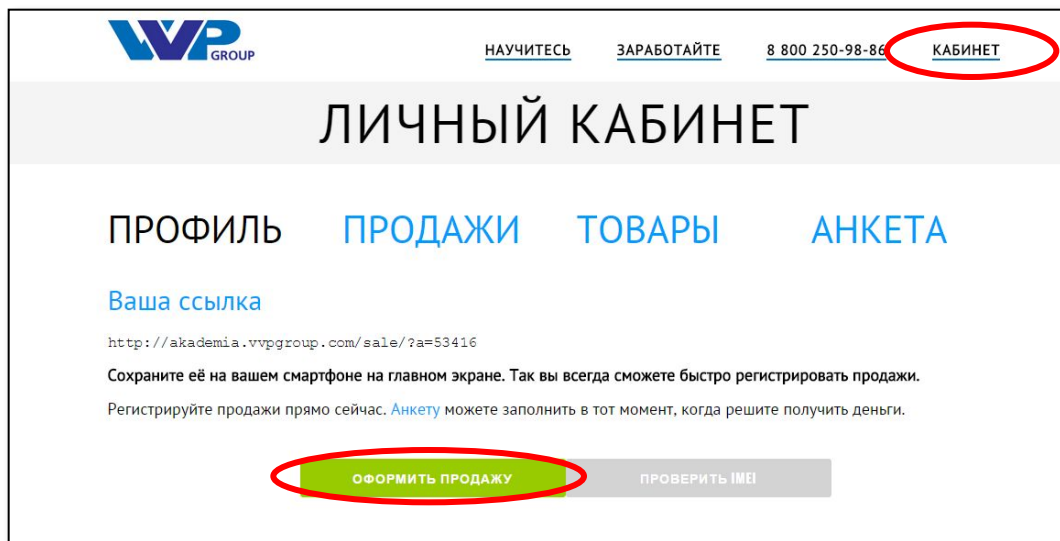
Приложение на iOS

Приложение на iOS находится в разработке и станет доступным в ближайшие месяцы. Воспользуйтесь веб-формой для регистрации продаж

Регистрация продаж на сайте

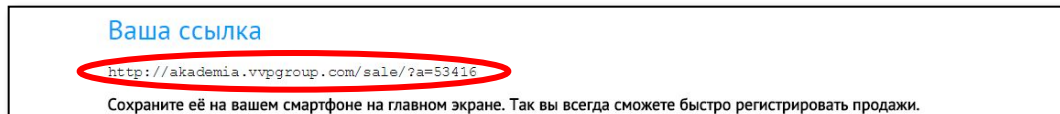
Новая продажа

1. Войдите в личный кабинет на сайте
2. Нажмите «Оформить продажу» и введите IMEI-код



Быстрая регистрация продажи

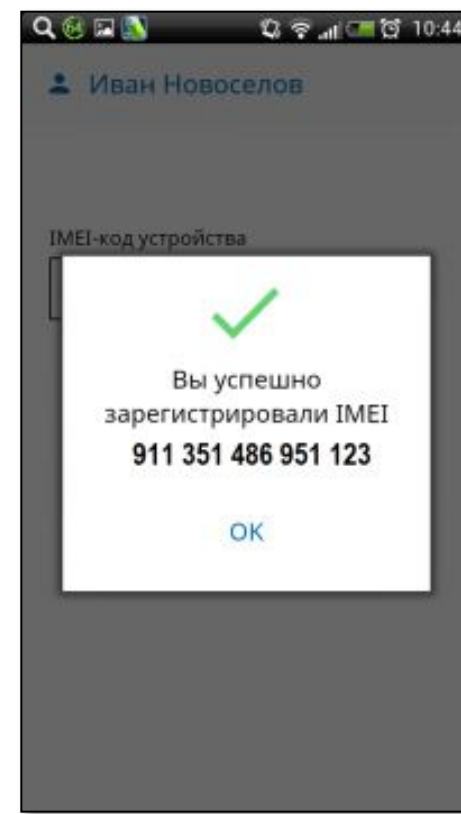

1. Для удобства, сохраните индивидуальную ссылку в закладках и пользуйтесь ей для быстрой регистрации продаж



Регистрация продаж в приложении

Новая продажа

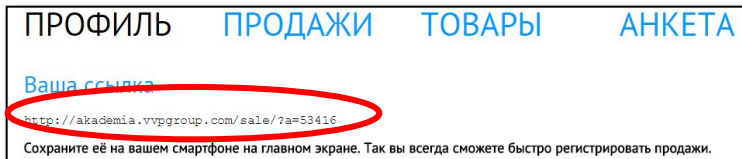
1. После ввода персонального кода в приложение (слайд **XX**) вы можете приступить к процессу регистрации индивидуальных продаж
2. Введите IMEI-код вручную или отсканируйте стокер через камеру вашего телефона




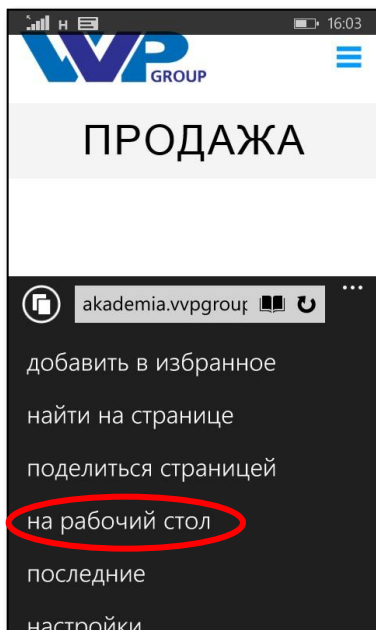
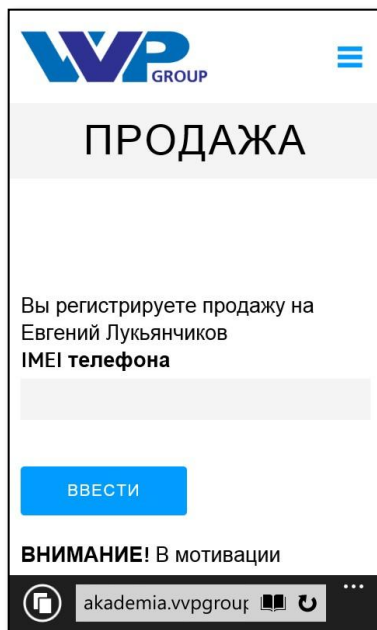
Регистрация продаж на iOS или WP

Новая продажа

1. Скопируйте ссылку из личного кабинета и откройте ее на телефоне



2. По ссылке вы попадаете на экран регистрации продажи под своим именем
3. Сохраните ссылку в удобном, быстро доступном месте
4. Регистру те продажи и зарабатывайте с командой VVP!



Анкета

Зачем это нужно

Нам НЕОБХОДИМЫ эти данные для уплаты НДФЛ и других взносов за вас. Это будет официальный доход, учитываемый при социальных выплатах, пенсии и получении кредита в банке.

Как добавить данные

1. Зайдите на портале в личный кабинет
2. Перейдите по ссылке «Анкета»

Копия или фото паспорта (главная страница) *

файл не выбран

x Безымянный.jpg

Копия или фото паспорта (страница с пропиской) *

файл не выбран

x Безымянный.jpg

Копия или фото СНИЛС *

файл не выбран

x Безымянный.jpg

*Узнать свой ИНН, зная свои паспортные данные, можно на официальном сайте ФНС: <https://service.nalog.ru/inn-my.do>

ИНН *

231-231-242-342

Дополнительно

- Какие данные понадобятся: паспорт, СНИЛС, ИНН
- Когда нужно добавить данные: как только захотите получить деньги на свой счет. Регистрировать продажи можно без анкеты, деньги сохранятся на вашем балансе.

Выплаты

Сколько я получаю с каждой продажи?

Комиссии по всем товарам можно посмотреть тут akademia.vvpgroup.com/tovary.

Произойдёт ли налоговый вычет с моих доходов?

Все налоговые платежи уплачиваются сверх вашей выплаты и никак не затрагивают ваш доход. Например, за прошедший месяц вы зарегистрировали продаж на 1 тысячу рублей. Это значит, что вы получите на свой Яндекс-кошелек 1 тысячу рублей.

Дополнительно, компания, из своих средств оплатит положенные взносы на сумму 462,5 рублей (согласно законодательству).

Когда я получу деньги?

Выплаты за текущий месяц осуществляются в следующем месяце до 5 числа тем продавцам, которые корректно заполнили [анкету для получения оплаты](#) в текущем месяце. Анкету можно заполнить до 31 числа включительно.

Анкету нужно заполнять каждый месяц?

Анкету нужно заполнять один раз. Если у вас изменится Яндекс-кошелек, СНИЛС, ИНН или паспортные данные, то вы должны заполнить анкету ещё раз.

Анкета: я не хочу передавать свои паспортные данные

Паспортные данные нам НЕОБХОДИМЫ. Можем вас заверить, что паспортные данные надежно хранятся в соответствии с законом РФ и никогда не будут переданы третьим лицам или опубликованы. Для дополнительной защиты вы можете: скрыть фото, код подразделения, личную подпись.

FAQ

Выплаты

Какие есть варианты получения денег?

Вы можете получить деньги на Яндекс кошелек или банковскую карту

Какие есть комиссии при выплатах?

При выплате денежных средств на кошелек Яндекс.Деньги вы получаете ровно столько, сколько вам начисляется за каждую продажу. Никаких комиссий нет. Однако если после этого вы захотите вывести эти деньги на свою карту, то вы заплатите комиссию Яндекс.Деньги. [На текущий момент](#) она равна 3% + 15 руб.

При выплате денежных средств на банковскую карту вы получите меньше денежных средств на сумму: 30 руб. + 1,8% от начисленной суммы. Так, если вам начислено за продажи в текущем месяце 2000 рублей, на банковскую карту вы получите меньше на $30 + 2000 * 0,018 = 66$ руб., то есть 1934 рубля.

У меня изменился кошелек Яндекс.Деньги. Как мне сообщить новый кошелек вам?

Просто заполните [анкету](#) ещё раз.

Регистрация продаж

Не могу зарегистрировать продажу. Вижу сообщение что данные телефон продан и зарегистрирован другим продавцом

Свяжитесь с нами по телефону 8-800-250-98-86 или в форме [«Задать вопрос»](#) и сообщите на кого зарегистрирована продажа. Мы обязательно разберемся в этом и вы получите деньги за каждую честную продажу.

Регистрация продаж

Сколько я получаю с каждой продажи?

Комиссии по всем товарам можно посмотреть тут akademia.vvpgroup.com/tovary.

Где мне посмотреть зарегистрированные продажи?

Вы можете посмотреть ваши продажи тут <http://akademia.vvpgroup.com/prodazhi>.

Почему отклонили мою продажу?

Причин может быть несколько. Развёрнутый ответ вы получите обратившись в форму [«Задать вопрос»](#) на сайте.

Продажи после регистрации проходят проверку? Как долго вы ведете модерацию продаж?

Да, мы проверяем все регистрации. Модерация продаж проходит в течение 2 рабочих дней после регистрации.

Для регистрации продаж необходимо заполнить анкету?

Нет. Анкета нужна для получения денег на свой счет. Регистрировать продажи можно без анкеты, деньги будут храниться на вашем балансе.

Могу ли я регистрировать продажи осуществлённые раньше подключения к программе?

Нет. Регистрировать продажи необходимо в течение 2 дней после фактической продажи, иначе они могут не пройти модерацию.

Регистрация продаж

Могу ли я регистрировать продажи своих коллег на мой аккаунт? Нам так удобнее.

Нет не можете. Это является грубым нарушением [правил программы](#). За подобные нарушения вы можете быть пожизненно исключены из участия в проекте. Создание своей учетной записи занимает всего 30 секунд – для этого необходимо лишь ввести свой номер телефона.

5 ПЛЮСОВ ОТ РЕГИСТРАЦИИ ТОЛЬКО СВОИХ ПРОДАЖ:

1. Честный продавец никогда не окажется дисквалифицированным.

Регистрация чужих продаж может повлечь полную блокировку аккаунта с аннулированием всех выплат, ведь это противоречит правилам участия в программе. Также вы рискуете быть дисквалифицированными из конкурса, как это было с несколькими претендентами на главный приз.

2. Вам не придётся вести учёт своих продаж где-то ещё.

На сайте уже всё готово для этого – они отображаются в соответствующем разделе. Регистрируя продажи нескольких коллег, легко можно запутаться, чья продажа действительно принадлежит вам.

3. Вам не придётся заботиться о том, чтобы деньги получил кто-то ещё кроме вас.

Если на аккаунте есть чужие продажи – то их необходимо будет оплатить вам, а это опять же ваше время и деньги.

4. В спорной ситуации между продавцами прав окажется тот, кому принадлежит Яндекс-кошелек.

Вы получите социальные отчисления и пенсионные выплаты от государства.

5. Регистрируя свои продажи на другом аккаунте, вы не получите отчислений в свою будущую пенсию и снизите свои шансы на получение кредита.

FAQ

Регистрация на сайте

Я не получил смс при регистрации. Прошло уже более 2 часов. Что делать?

Сообщите об этом в раздел [«Задать вопрос»](#). Укажите свой телефон и email. Мы свяжемся с вами и вышлем пароль по почте.