



Аппликация «Краб из кругов»




Рисуем циркулем два круга на картоне, один радиусом 6 см, второй радиусом 2 см. Вырезаем шаблоны, обводим их на цветную бумагу или картон.



Сворачиваем гармошкой полоску бумаги подходящей ширины и обводим на ней шаблон. Разом вырезаем несколько кружков. Всего 10 кружков.



Вырезанные кружки складываем вдвое.



Подготавливаем детали.



Выкладываем детали на лист для примерки. Для одного краба нам необходимы: 1 большой круг для туловища, 10 сложенных кругов для клешней и конечностей, 5 сложенных кругов для водорослей, 2 маленьких цветных круга для глаз, 2 маленьких белых круга для глаз, 2 палочки для клешней



После примерки наклеиваем детали.
Дорисовываем глаза и рот.

