

Тема урока : « Инструменты и приспособления для швейных работ. ТБ при выполнении швейных работ»



Инструменты и приспособления для швейных работ



Инструменты



*Два конца, два кольца,
Посередине гвоздик,
Да и тот насквозь.*



*Маленького роста я,
Тонкая и острая.
Носом путь себе ищу,
За собою хвост тащу.*

Правила безопасной работы иглой

1. Хранить иглы необходимо в определенном месте в специальной подушечке, лучше всего с ниткой (так она заметнее, ее легче обнаружить).
2. Всегда нужно знать, сколько у вас иголок.
3. Окончив работу, необходимо проверить количество иголок.
4. Не допускать потери иглы.
5. Нельзя брать иглу в рот, вкалывать ее в одежду.
6. Сломанную иглу надо сдать учителю.
7. Нельзя откусывать нитку зубами.






Правила безопасной работы ножницами

- Ножницы – острый инструмент. Пользоваться ножницами нужно осторожно.


1. Хранить ножницы в строго определенном месте.
2. Нельзя держать ножницы острыми концами вверх.
3. Передавая ножницы, необходимо держать их за сомкнутые лезвия и передавать кольцами вперед.
4. Нельзя оставлять ножницы с раскрытыми лезвиями.
5. Нельзя класть ножницы у вращающихся частей швейной машины.



Подавай ножницы кольцами вперёд




Измерительные инструменты



*Я люблю прямоту.
Я сама прямая.
Сделать ровную черту
Всем я помогаю.*




Приспособлен

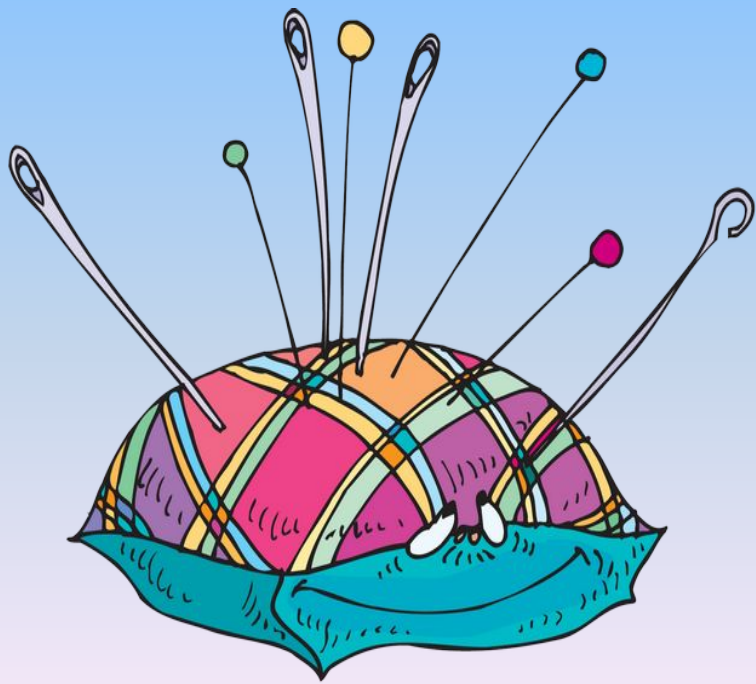


*У дядюшки у Никона
Вся лысина истыкана.
Что это?*

Подавай иглу ушком вперёд, булавку - колечком вперёд.



Иглы и булавки храни только в игольнице



СПАСИБО!



**Спасибо всем за
внимание.**