

**Посмотрите дом стоит
До краёв водой налит,
Без окошек, но не мрачный,
С четырёх сторон прозрачный.
В этом домике жильцы
Все умелые пловцы.**

АКВАРИУМ



● Аквариум - (лат. aquarium - от aqua - вода),

1) **сосуд** для содержания и разведения водных животных и растений.

2) **Учреждение**, где содержатся представители **морской** и пресноводной фауны и флоры с целью их изучения и демонстрации.

Первый публичный аквариум был открыт в 1853 в Лондоне.

Большие морские аквариумы **чаще** называются океанариумами.





Не хожу и не летаю,

А попробуй, догони.

Я бываю золотая

Ну-ка, в сказку загляни.

Золотые рыбки



петушок



гуппи




скалярии



данио







**В полусумраке подводном
У подводных серых глыб,
Я листвой своей охотно
Угощаю разных рыб.**



валлиснерия

ОТДОХНЁМ !

Как приятно в речке плавать.

Берег слева, берег справа.

**Речка лентой впереди,
сверху мостик – погляди.**

**Чтобы плыть еще скорей,
Надо нам грести быстреей.**

мы работаем руками.

Кто угонится за нами?

А теперь пора нам братцы,

На песочке поваляться.

Мы из речки выползаем

И за партой продолжаем!

Оригами - традиционное японское искусство складывания фигурок из бумаги; изделие, созданное в технике оригами



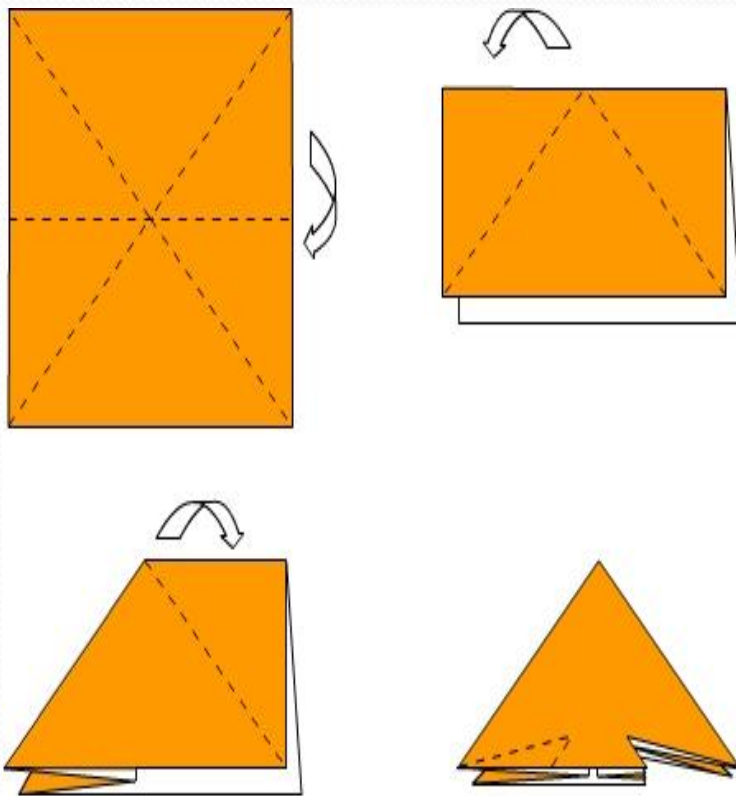


Схема изготовления оригами

1. Приготовьте квадрат бумаги. Согните и разогните квадрат по диагоналям.
2. Далее сложите квадрат пополам и загните внутрь правый и левый верхние углы полученного треугольника. Они должны загнуться по намеченным нами ранее линиям сгиба.
3. Вырежьте хвостик у рыбки, как показано на рисунке(можете другой).
4. Приклейте или нарисуйте глаза и чешую.



Примеры работ

(можно к работе подойти творчески)







Жду ваших шедевров!