

Аналитическая работа по дисциплине «Деньги,
кредит, банки» на тему: «Анализ динамики
экономических показателей России и США»

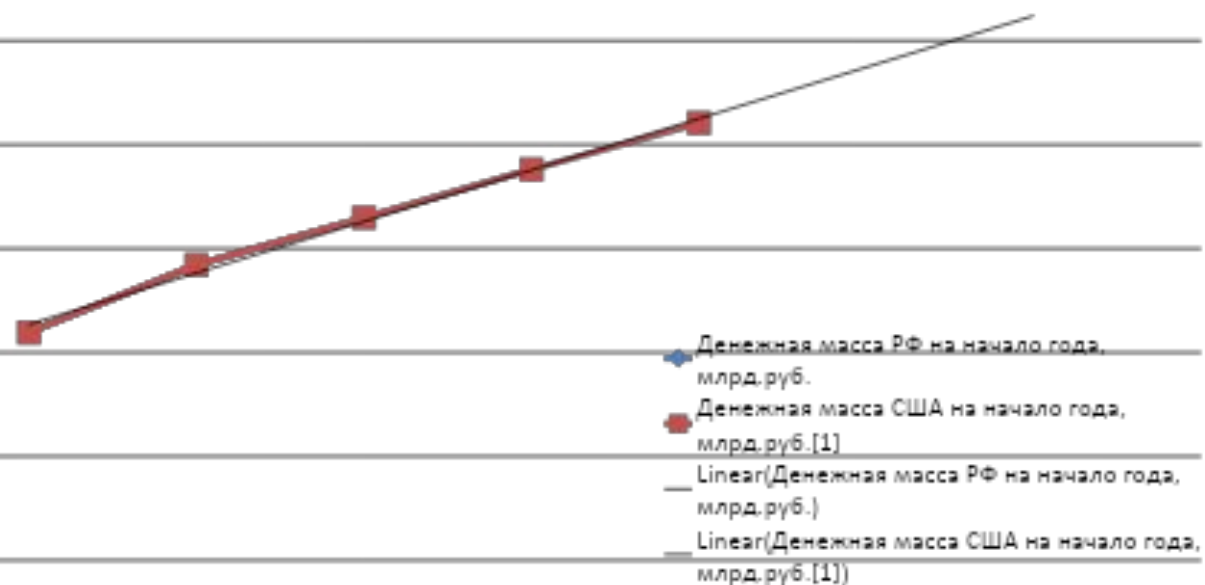


Подготовили студенты
группы Э-1306
Столяров Егор
Андрейченко Андрей

1. Денежная масса (денежный агрегат М2)

Денежная масса — совокупность наличных денег, находящихся в обращении, и остатков безналичных средств на счетах, которыми располагают физические, юридические лица и государство.

Годы	Денежная масса РФ на начало года, млрд.руб.	Прирост денежной массы РФ в%	Денежная масса США на начало года, млрд.руб.	Прирост денежной массы США в %
2011	20011,9	-	619233,6	-
2012	24483,1	+22,3	684301,3	+10,5
2013	27405,4	+11,9	729705,4	+6,6
2014	31404,7	+14,6	776012,9	+6,3
2015	32110,5	+2,2	820803,0	+5,8



Выводы по 1 пункту:

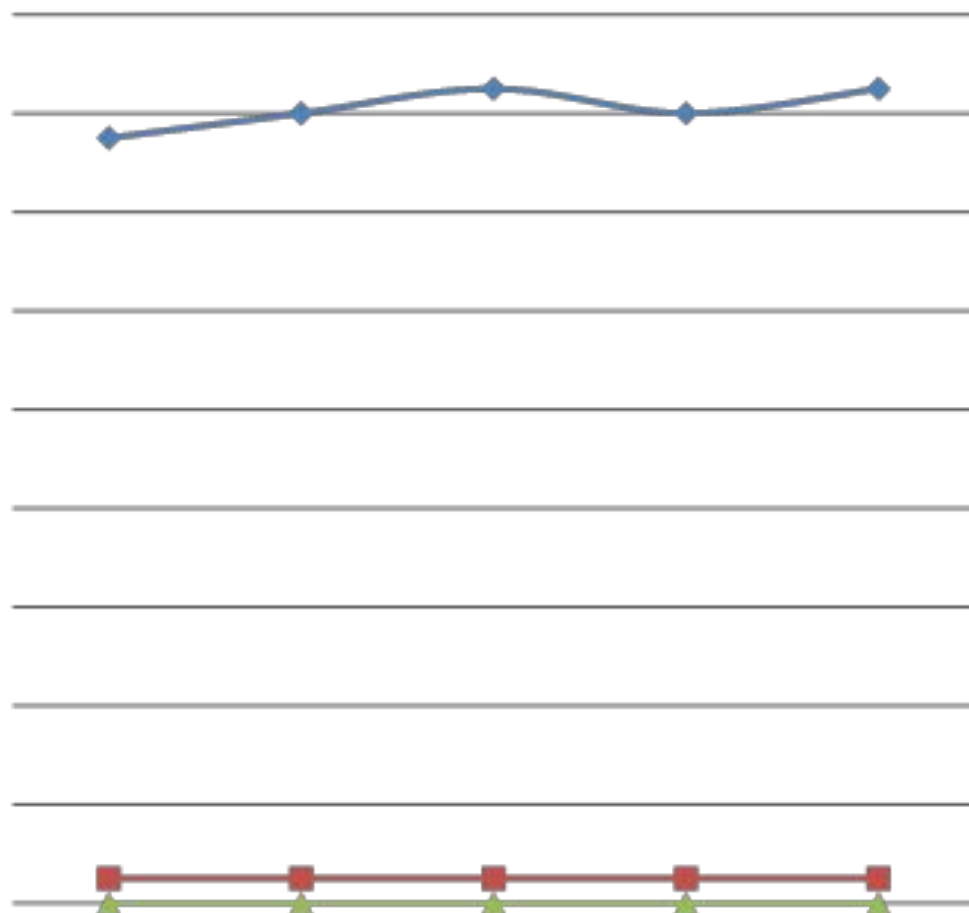
- Обесценивание национальной валюты России в связи с падением цены марки Brent
- Введение экономических санкций США и странами ЕС против отдельных секторов экономики РФ
- Покрытие огромного дефицита федерального бюджета, который на 2015 г. составляет 2199,2 млрд. рублей, за счет включения «печатного станка».
- США печатают лишние доллары для того, чтобы финансировать свой колоссальный государственный долг, который в 2014г. 109,9% от ВВП
- США стремятся покрыть дефицит государственного бюджета. В 2014г. он составил 483 млрд. долларов или 34,09 трлн. руб. в перерасчете на современный курс.

2. Ставка рефинансирования и ключевая ставка

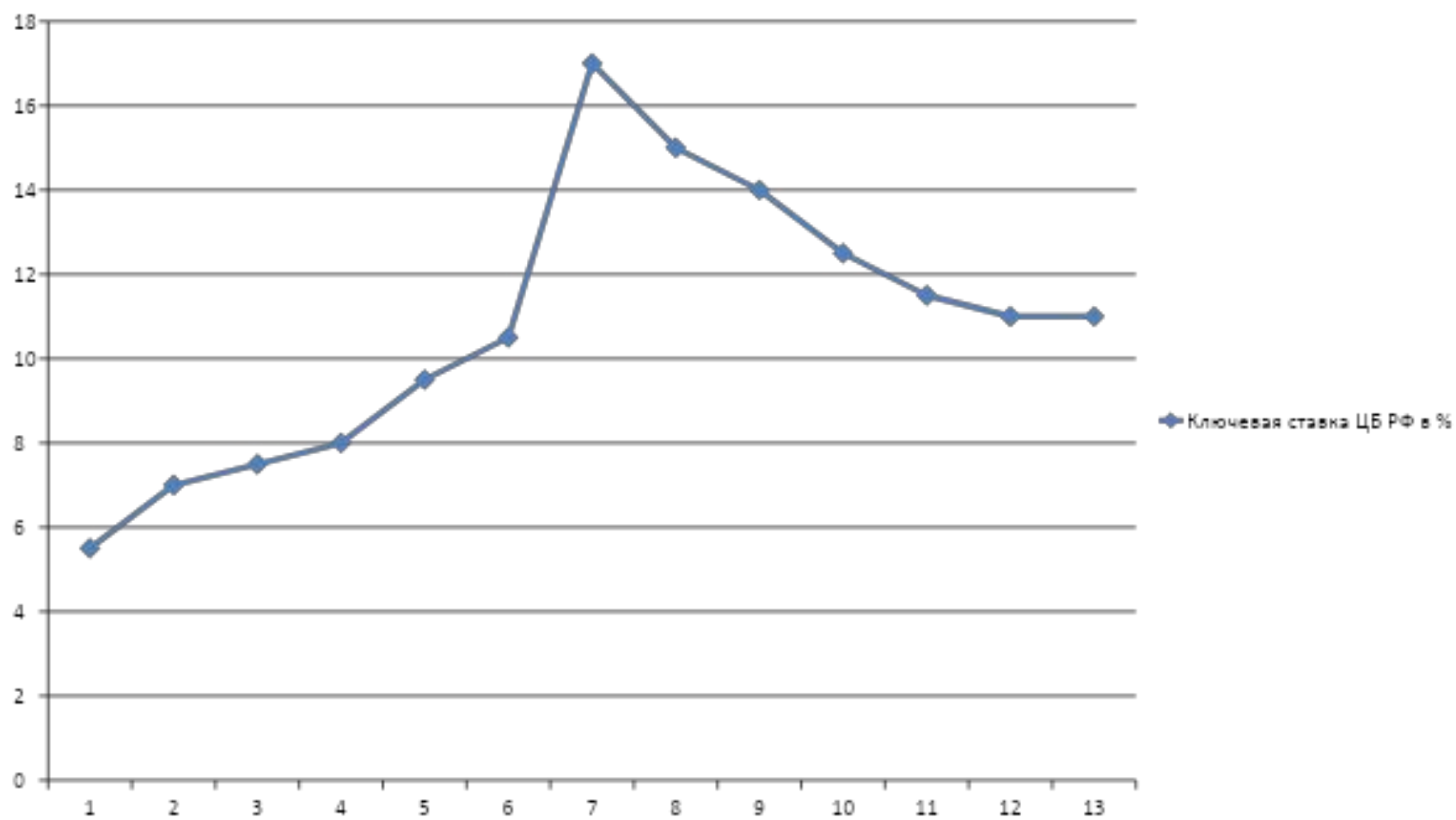
- Ключевая ставка— это ставка, по которой ЦБ РФ даёт банкам кредиты на одну неделю и та ставка, по которой он готов принимать деньги на депозиты. Была введена Центральным Банком России в сентябре 2013 года.
- Ставка рефинансирования — размер процентов в годовом исчислении, подлежащий уплате центральному банку страны за кредиты, которые центральный банк предоставил кредитным организациям.

Годы (периоды)	Ставка рефинансирования в РФ в %
01.06.2010-27.02.2011	7.75
28.02.2011- 02.05.2011	8
03.05.2011- 25.12.2011	8.25
26.12.2011- 13.09.2012	8
14.09.2012- 31.12.2015	8,25

№	Дата опубликования	Ключевая ставка ЦБ РФ в %
1.	13 сентября 2013 года	5,5
2.	1 марта 2014 года	7
3.	25 апреля 2014 года	7,5
4.	25 июля 2014 года	8
5.	31 октября 2014 года	9,5
6.	11 декабря 2014 года	10,5
7.	16 декабря 2014 года	17
8.	02 февраля 2015 года	15
9.	16 марта 2015 года	14
10.	30 апреля 2015 года	12,5
11.	16 июня 2015 года	11,5
12.	3 августа 2015 года	11
13.	11 сентября 2015 года	11



- ◆ Ставка рефинансирования в РФ в %
- Ставка рефинансирования в США в %
- ▲ Ключевая ставка ФРС США в %



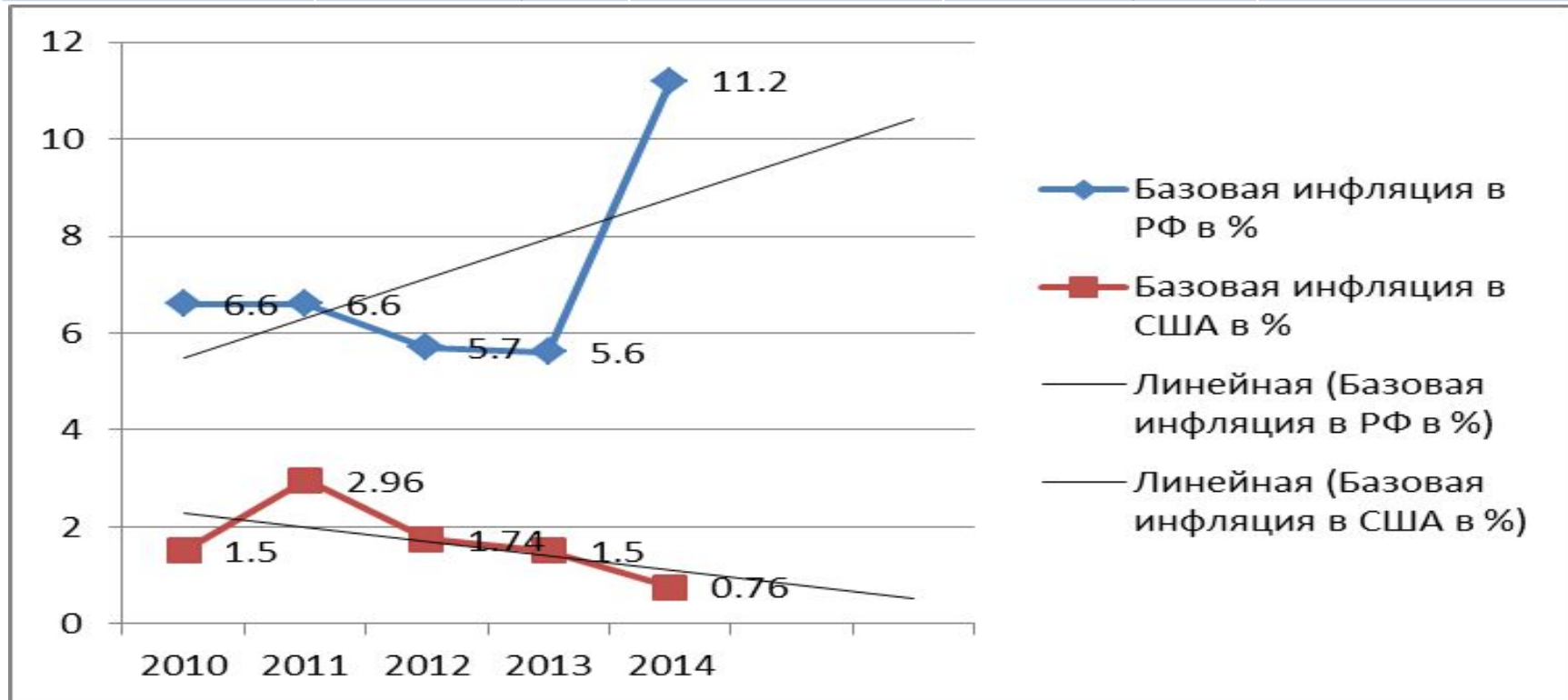
Выводы по 2 пункту

- экономика РФ менее стабильная, чем экономика США
- низкая ставка рефинансирования в США способствует дешевым кредитам. Эти дешевые кредиты позитивно влияют на бизнес, сельское хозяйство, промышленность
- ключевая процентная ставка ЦБ РФ высокая, поэтому коммерческие банки РФ меньше берут кредиты на одну неделю, чем в США. Банковский сектор менее развит

3. Базовая инфляция

- В США показатель «базовой инфляции» рассчитывается путем исключения из общего индекса инфляции цены на продукты, питание и топливо.
- Банк России определил базовую инфляцию как «инфляцию с исключением влияния структурных факторов (изменение регулируемых цен и тарифов на платные услуги населению) и цен на плодоовощную продукцию» .

Годы	Базовая инфляция в России в %	Прирост инфляции в России в %	Базовая инфляция в США в %	Прирост инфляции в России в %
2010	6,6	-	1.5	-
2011	6,6	0	2.96	+97.3
2012	5,7	-13.7	1.74	-41.3
2013	5,6	-1.8	1.5	-13.8
2014	11,2	+100	0,76	-49.3



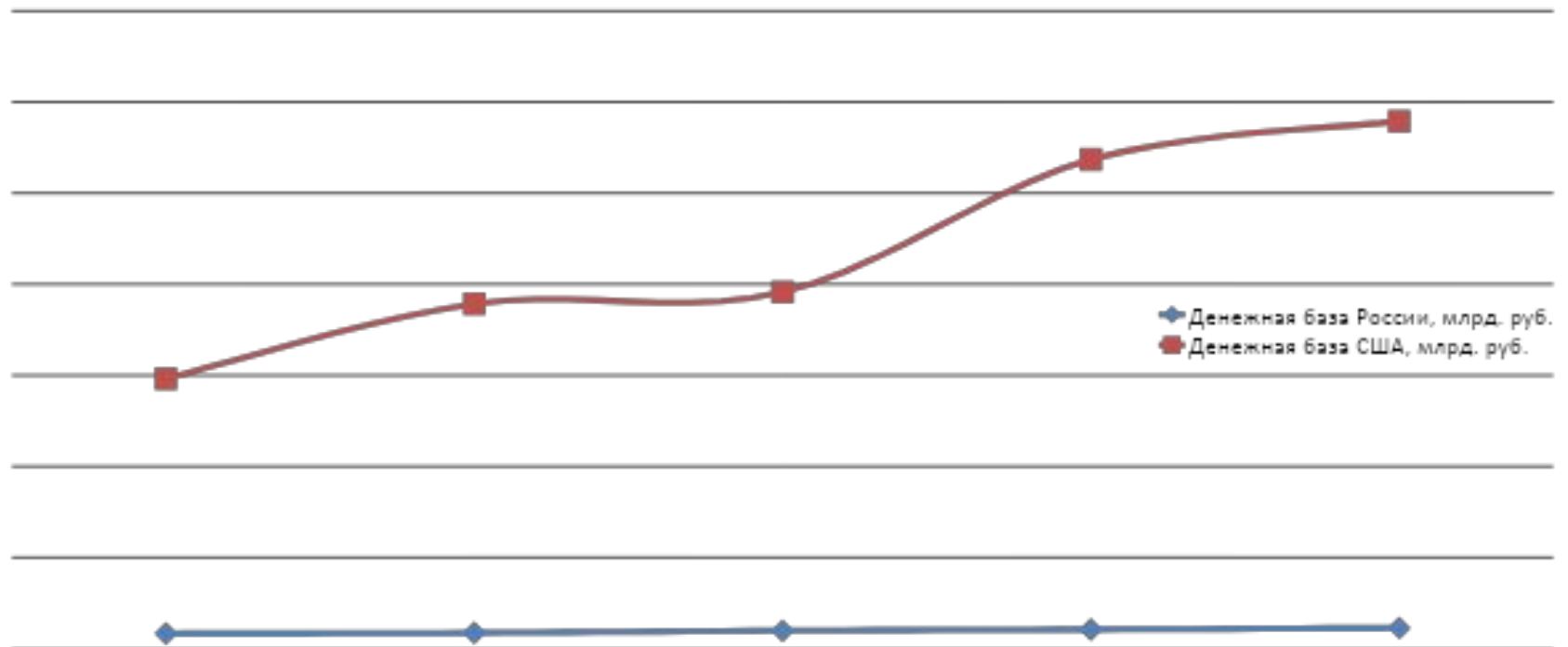
Выводы по 3 пункту:

- инфляция в РФ будет продолжать расти, в связи с падением цен на нефть марки Brent, обесцениванием Национальной валюты
- несмотря на нестабильную ситуацию в мире, в США наблюдается снижение уровня инфляции. Это связано прежде всего с тем, что ВВП США с 2010 по 2015г. показывает рост.
- росту ВВП США способствует снижение цены на энергоносители, снижение налогового бремени и улучшение на рынке недвижимости

4. Денежная база.

- Денежная база в широком определении включает в себя:
- Выпущенные в обращение Банком России наличные деньги, в том числе остатки средств в кассах кредитных организаций;
- Остатки на счетах обязательных резервов, по привлечённым кредитными организациями средствам в национальной и иностранной валюте, депонируемые в Банке России;
- Средства на корреспондентских счетах в валюте Российской Федерации (включая усреднённые остатки обязательных резервов) и депозитных счетах кредитных организаций в Банке России;
- Вложения кредитных организаций в облигации Банка России (по рыночной стоимости);
- Иные обязательства Банка России по операциям с кредитными организациями в валюте Российской Федерации.

Годы	Денежная база России, млрд. руб.	Прирост денежной базы РФ в %	Денежная база США, млрд. руб.	Прирост денеж. базы США в %
2011	8190,3	-	139942,6	-
2012	8644,1	+5,5	180627,0	+29
2013	9852,8	+13,9	185858,4	+2,8
2014	10503,9	+6,6	258017,5	+38
2015	11332,0	+7,8	278161,2	+7,8



Выводы по 4 пункту:

- рост денежной базы РФ свидетельствует о развитии банковского сектора: увеличение средств на корреспондентских счетах в валюте Российской Федерации (включая усреднённые остатки обязательных резервов) и депозитных счетах кредитных организаций в Банке России, вложений кредитных организаций в облигации Банка России
- темпы роста денежной базы США намного выше, чем в России, что связано с активным ростом экономики США (в 2015 году рост ВВП +2,5%), в то время как в России происходит спад (2015г. -3,5-3,7% ВВП)
- денежная база США больше Российской в 17 раз. Это связано с тем, что США являются крупнейшей экономикой мира, обязательства США выкупаются крупнейшими экономическими державами, такими как Китай, Россия, Индия и т.д. Многие страны, компании и организации держат свои финансовые активы на счетах в банках США, к которым у них повышенное доверие. Размах России в этом плане намного скромнее.