





Домашняя работа

1. Изучите содержание презентации.
2. В программе Paint создайте свой орнамент и заполните им периметр листа.
3. Сохраните работу под названием орнамент.
4. Пришлите работу учителю.

5а класс — до 10 апреля

5б и 5в класс — до 12 апреля



Содержание

- Что такое орнамент
- **Назначение орнамента:**
 - Украшение предметов быта
 - Украшение архитектурных сооружений
 - Произведения пластических искусств
 - Украшение тела
- **Типы орнамента:**
 - По характеру композиции
 - По используемым мотивам
- Орнаменты разных народов
- Создание орнамента вручную
- Создание орнамента на компьютере



Орнамент - узор, состоящий из ритмически упорядоченных элементов.

Предназначается для украшения:

- различных предметов (утварь, орудия и оружие, текстильные изделия, мебель, книги и т.д.);
- архитектурных сооружений (как извне, так и в интерьере);
- произведений пластических искусств (главным образом прикладных);
- у первобытных народов также самого человеческого тела (раскраска, татуировка).




Орнамент (некоторые виды) характерный для серебряных деталей чеченского оружия и снаряжения конца XIX - начала XX века. Подобная техника работы была свойственна малочисленным тогда чеченским мастерам серебряного дела



Рисунки, характерные для некоторых атагинских клинков
Decorative designs typical of some Atagi blades

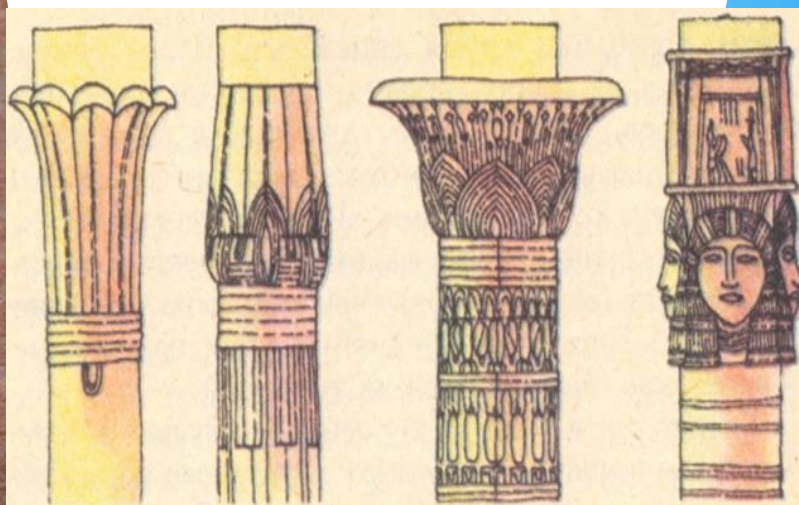









Архитектурные сооружения



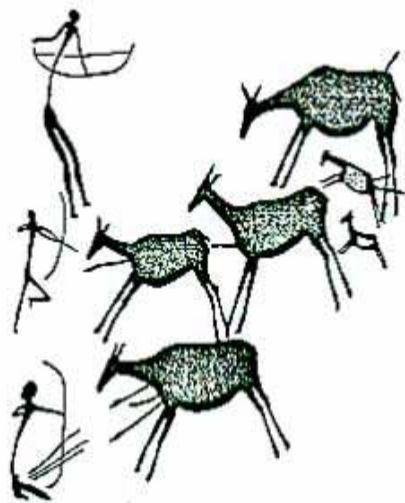


Произведения пластических искусств





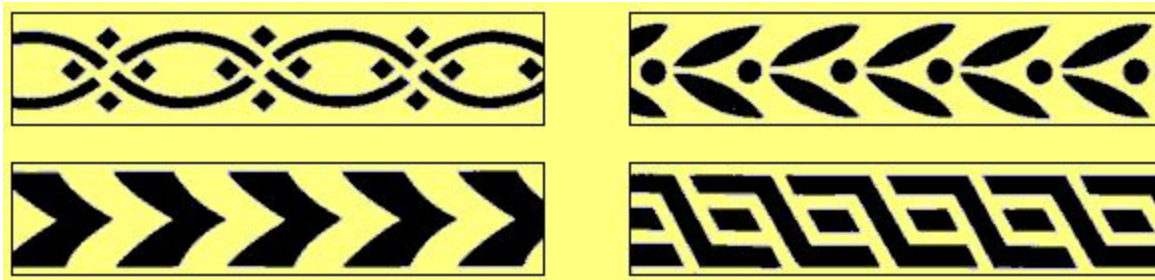
Раскраска, татуировка, украшение человеческого тела






По характеру композиции
выделяют:

- **ленточный орнамент**



- **центрический орнамент**





По используемым мотивам орнамент подразделяют на:

- геометрический



- растительный



- зооморфный




- геральдический





- гротескный




- арабесковый











Индийские орнаменты




Японские орнаменты




Орнаменты американских индейцев



OJIBWAY




NASKAPI



WINNEBAGO



POTAWATOMI



CHIPEWYAN

Украинские орнаменты






Монгольские орнаменты


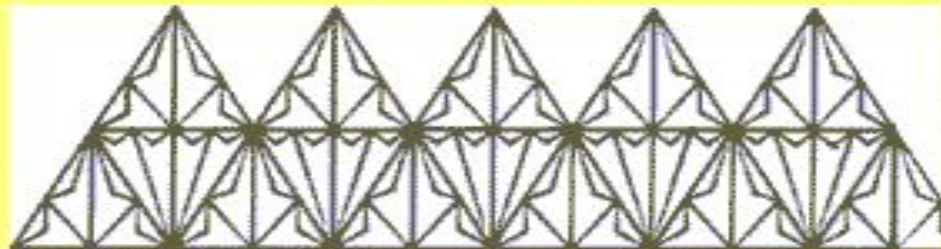
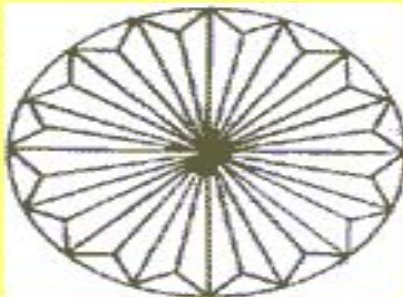
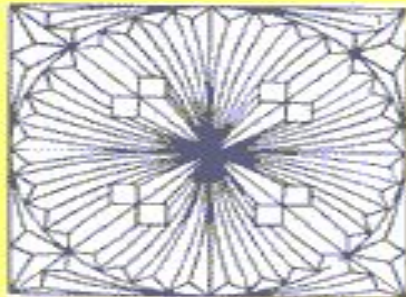
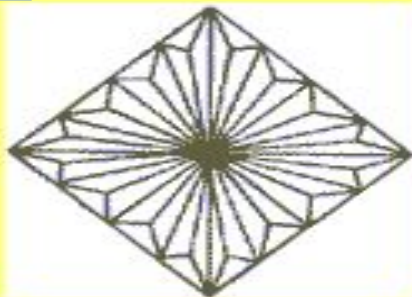




Египетские орнаменты

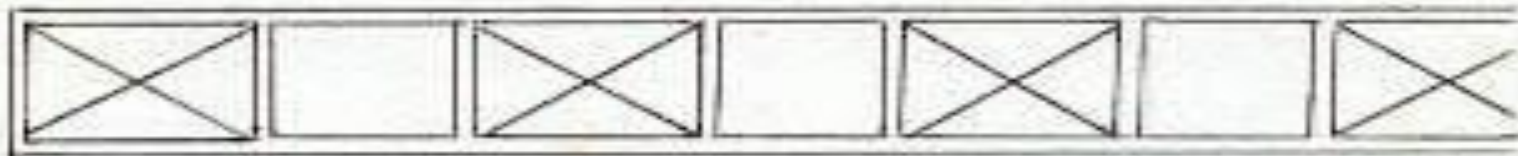
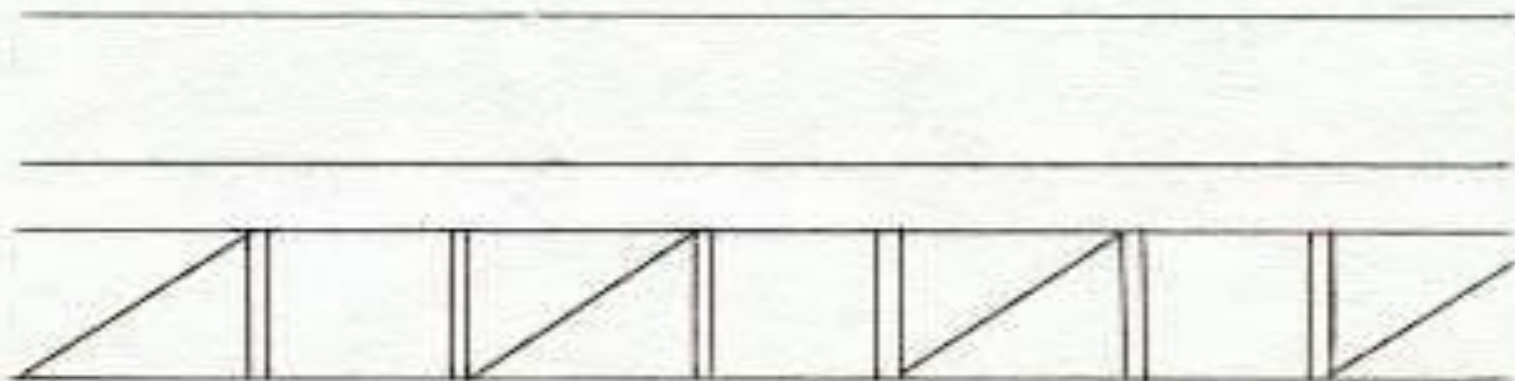


Орнаменты русского севера



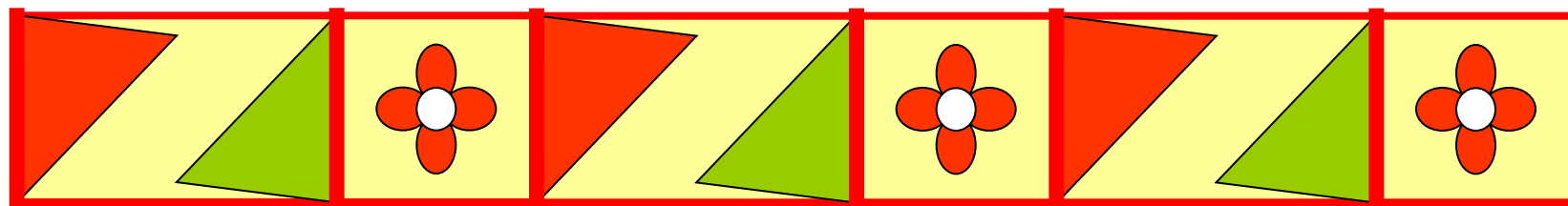
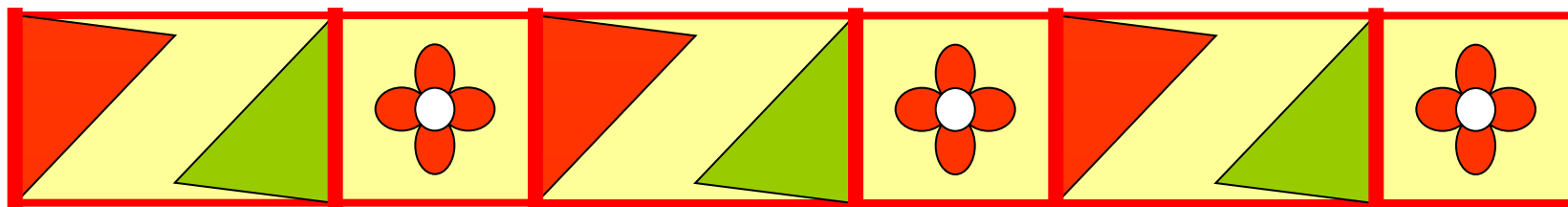
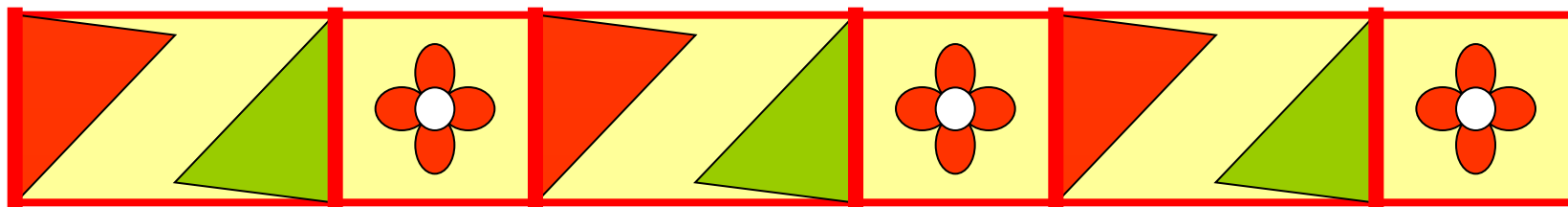


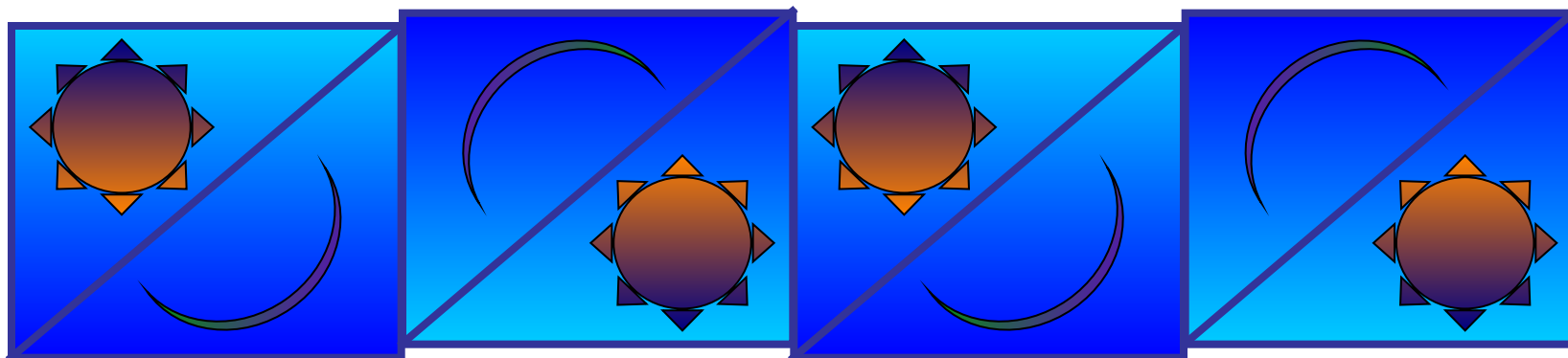
Последовательность выполнения орнамента



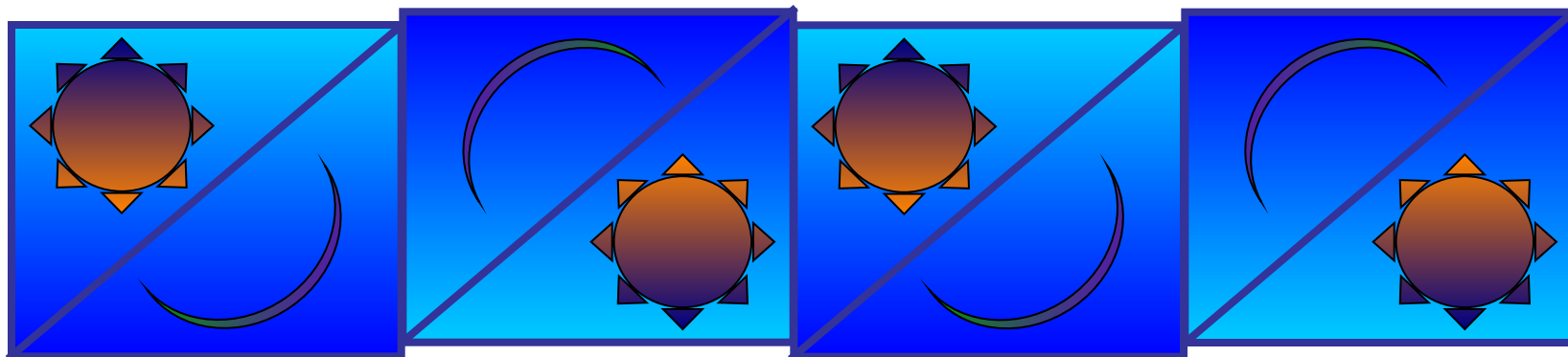


**Операции копирования и перемещения
позволяют очень быстро создавать
орнаменты на компьютере.**





**Совершенно новые возможности
появляются при поворотах фрагментов**





Отражение и поворот [?] [X]

Действие

- Отразить слева направо
- Отразить сверху вниз
- Повернуть на угол
 - 90°
 - 180°
 - 270°

OK

Отмена

