

Инструкция по регистрации

на участие в государственной
итоговой аттестации по
образовательным программам
основного общего
образования (ГИА-9) на
Официальном портале Мэра и
Провительства Москвы (mos.ru)



Сроки регистрации. На ОГЭ, ГВЭ – до 1 марта 2020 года включительно. Срок регистрации заявления на Портале – не позднее 1 рабочего дня. Срок получения услуги в электронном виде – 14 календарных дней.



947
ШКОЛА
успешных детей

Заявления подаются на основании сведений о документах: - для участника ГИА-9: документ, удостоверяющий личность; страховой номер обязательного пенсионного страхования (СНИЛС).

Для организации специальных условий участникам с ограниченными возможностями здоровья, детям-инвалидам и инвалидам – справка об установлении инвалидности и (или) заключение Центральной психолого-медико-педагогической комиссии (ЦПМПК). Для регистрации на досрочный период – документ, подтверждающий наличие уважительных причин для прохождения ГИА-9 в досрочный период.

Получение уведомления на экзамен. Не позднее чем за две недели до начала досрочного и (или) основного периода проведения ГИА-9 заявителю в личный кабинет на Портале направляется уведомление на каждый экзамен с указанием даты, времени начала экзамена, места проведения экзамена, а также код регистрации, который необходим для получения результатов ГИА-9 и просмотра изображений бланков экзаменационной работы на Портале.

Внесение изменений и отзыв заявления. Участник ГИА-9 (родитель/законный представитель) имеет право внести изменения в заявление или отозвать заявление в

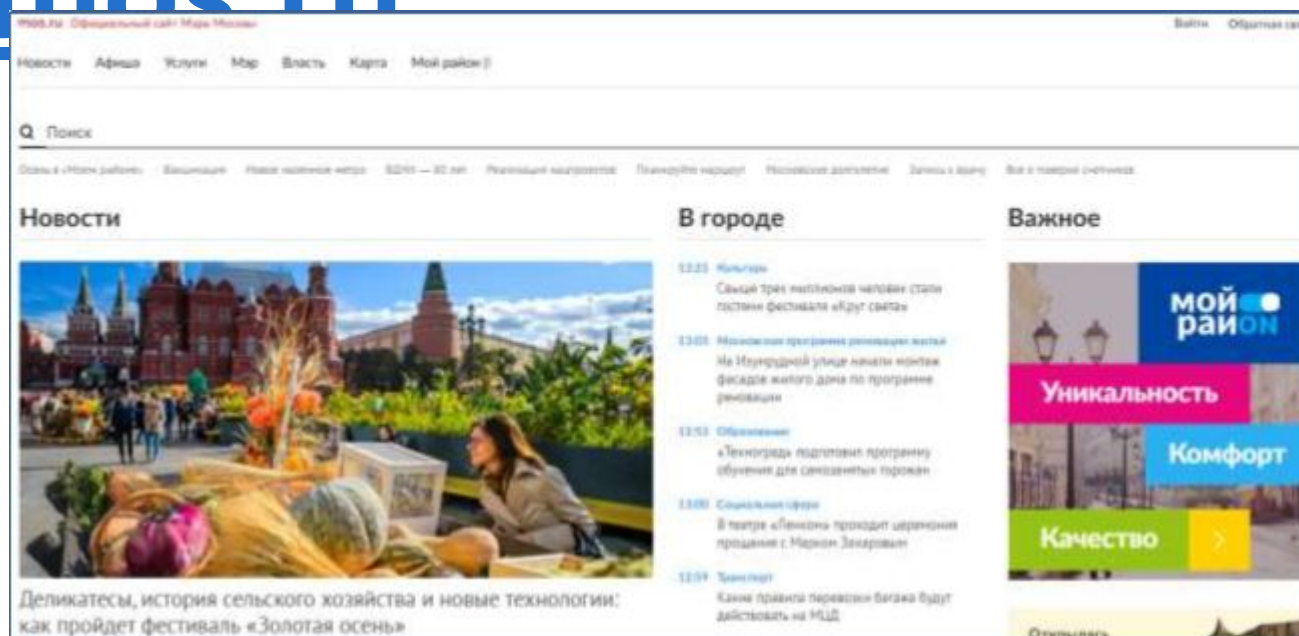


947
ШКОЛА
успешных детей

Инструкция:

1. Войдите на Портал

<http://mos.ru>





Инструкция:

2. Пройдите процедуру регистрации или войдите в личный кабинет, указав свой логин и пароль.

Доступ к информационным ресурсам города Москвы

Вход в Официальный сайт Мэра Москвы

СНИЛС/Телефон/Почта (в любом формате)

Введите пароль

Чужой компьютер [Забыли пароль?](#)

Войти

или

Я G VK f

госуслуги

Вход по электронной подписи

Регистрация



947
ШКОЛА
успешных детей

Инструкция:

3. В личном кабинете в разделе «Мой профиль/личные данные» укажите следующие сведения: ФИО; дата рождения; пол; контактный телефон; адрес электронной почты.

The screenshot shows a web form titled "Мой профиль" (My Profile). It is divided into three main sections:

- Личные данные** (Personal data): Includes radio buttons for "Мужчина" (Male) and "Женщина" (Female). Below are three input fields for "Фамилия" (Surname), "Имя" (Name), and "Отчество" (Patronymic).
- Дата рождения** (Date of birth): A date selection field.
- Контактные данные** (Contact information): Two input fields for "Код из страны" (Country code) and "Мобильный телефон" (Mobile phone).

At the bottom of the form, there are two buttons: "Сохранить" (Save) and "Отменить" (Cancel).



947
ШКОЛА
успешных детей

Инструкция:

Мои документы

Заполните поля, указанные ниже и получите доступ ко всем услугам mos.ru

Документ, подтверждающий личность

Паспорт РФ

Дополнительные данные

ОМНС Паспорт ОМС ИНН

Водительское удостоверение

Серия и номер ВУ

Ваш адрес регистрации в Москве

Адрес регистрации

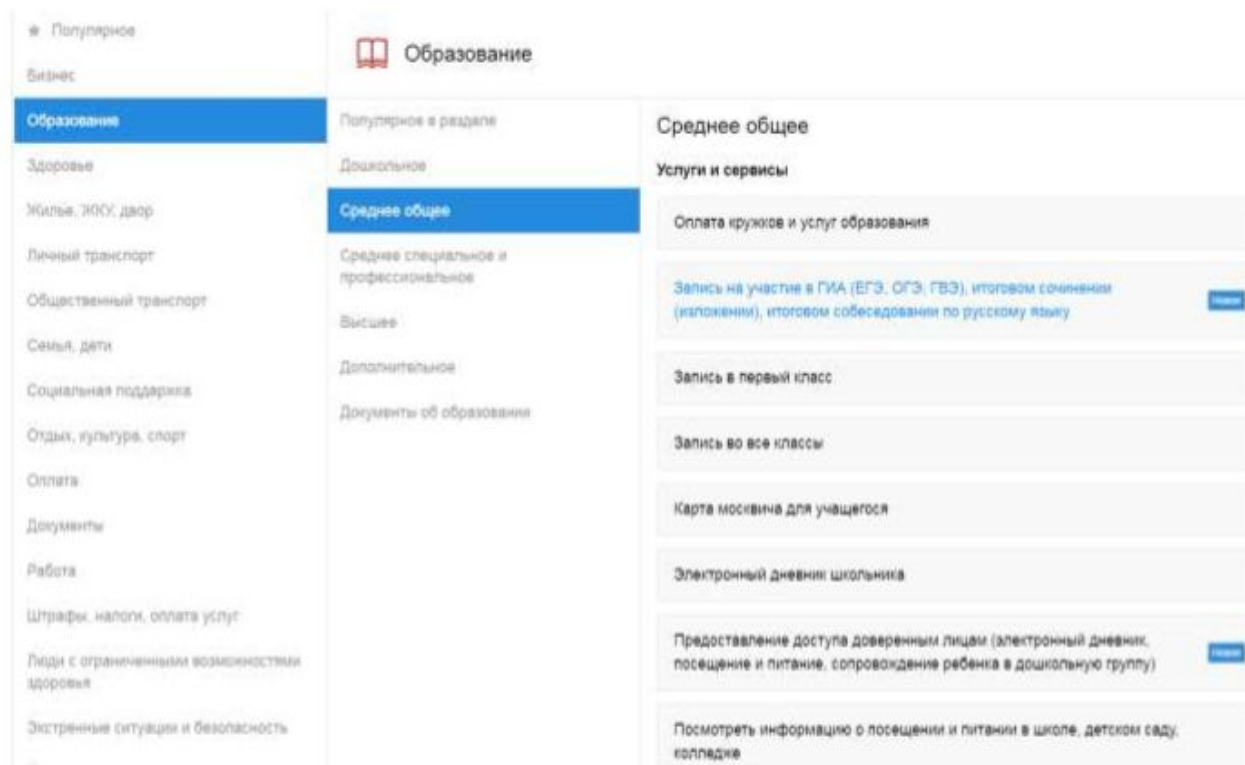
4. В личном кабинете в разделе «Мой профиль/мои документы» укажите следующие сведения: реквизиты документа, удостоверяющего личность; СНИЛС (указание СНИЛС обязательно, будет проведена проверка корректности введенных данных).



947
ШКОЛА
успешных детей

Инструкция:

5. Для получения услуги выберите раздел «Образование» каталога услуг, далее «Среднее образование», далее услугу «Запись на участие в ГИА (ЕГЭ, ОГЭ, ГВЭ), итоговом сочинении (изложении), ИТОГОВОМ





947
ШКОЛА
успешных детей

Инструкция:

**6. Укажите, кем вы являетесь:
участником ГИА-9 или родителем
(законным представителем)
участника ГИА-9.**



Кем вы являетесь?



Участник ГИА



Родитель (законный представитель) участника ГИА



947
ШКОЛА
успешных детей

Инструкция:

Сведения об участнике ГИА

Имя	Фамилия	Отчество
Дата рождения	Контактный телефон	Электронная почта
Пол: <input type="radio"/> Мужской <input type="radio"/> Женский		
Гражданство Гражданин РФ		
Документ, удостоверяющий личность Паспорт гражданина РФ		
Сериал и номер	Дата выдачи	
Тип выдачи		

Данные в заявлении заполняются из личного кабинета.

Обратитесь к профилю, если вы хотите изменить их.

7. Если вы являетесь участником, то проверьте корректность сведений о себе, заполненных автоматически из личного кабинета. Укажите гражданство. Здесь вы можете актуализировать контактные данные - «Контактный телефон» и «Электронная почта».



Инструкция:

8. Если вы являетесь родителем (законным представителем) участника ГИА-9, то проверьте корректность сведений о себе, заполненных автоматически из

✓ Сведения о родителе (законном представителе)

Фамилия	Имя	Отчество
Дата рождения	Контактный телефон	Электронная почта
Пол: <input type="radio"/> Мужской <input type="radio"/> Женский		
Документ, удостоверяющий личность Паспорт гражданина РФ		
Серия и номер	Дата выдачи	



947
ШКОЛА
успешных детей

Инструкция:

9. Отметьте, необходимы ли специальные условия проведения экзамена (предусмотрено для участников с ограниченными возможностями здоровья, детей инвалидов и инвалидов).

Необходимость специальных условий

Для участников с ограниченными возможностями здоровья, детей-инвалидов и инвалидов предусмотрена организация специальных условий проведения экзаменов, учитывающих состояние их здоровья, особенности психофизического развития.

Участники, которым необходимы специальные условия, могут сдать отдельные предметы как в форме ЕГЭ, так и в форме ГВЭ. ГВЭ проводится в письменной и устной форме.

- Необходимы специальные условия
- Специальные условия не требуются

Документы, подтверждающие необходимость создания специальных условий

При предоставлении справки, подтверждающей факт установления инвалидности, продолжительность ОГЭ (ГВЭ) будет увеличена на 1,5 часа.

В случае необходимости создания дополнительных условий – внесите информацию о специальных условиях в соответствии с заключением психолого-медико-педагогической комиссии.

- Заключение психолого-медико-педагогической комиссии

Номер документа

Дата выдачи

Укажите специальные условия, рекомендованные психолого-медико-педагогической...

- Справка, подтверждающая факт установления инвалидности, выданная федеральным государственным учреждением медико-социальной экспертизы (заверенная в установленном порядке)

Инструкция:

10. Выберите из выпадающего списка категорию участника ГИА-9 – выпускник 9 класса или выпускник образовательной организации, не завершивший основное образование (не прошедший ГИА-9).

Сведения о категории участника ГИА

Категория участника
Выпускник 9 класса

Сведения об образовательной организации

Образовательная организация города Москвы

Наименование образовательной организации
ГБОУ «Школа № 67»

Организация нет в справочнике

Класс
9 А

Форма обучения
Очная

Участник ГИА найден в Реестре обучающихся



947
ШКОЛА
успешных детей

Инструкция:

Сведения об участнике ГИА не найдены в Реестре обучающихся

Проверьте правильность написания ФИО, даты рождения, согласно документу, удостоверяющему личность, а также наименование образовательной организации. Если данные введены правильно, вы можете продолжить заполнение заявления. Отсутствие сведений в Реестре обучающихся не является основанием для отказа в регистрации на участие в итоговом собеседовании.

Продолжить без подтверждения данных в Реестре обучающихся


11. В случае если сведения об участнике ГИА-9 не найдены в Реестре обучающихся необходимо продолжить заполнение формы заявления без подтверждения данных



947
ШКОЛА
успешных детей

Инструкция:

12. Выберите предметы и период сдачи экзаменов. Для получения аттестата об основном общем образовании необходимо выбрать два обязательных предмета – русский язык и математику и два предмета по выбору из числа предложенных.

 **Выбор предметов и периодов сдачи**

Для получения аттестата об основном общем образовании необходимо сдать ГИА по русскому языку и математике и двум предметам по выбору обучающегося из числа предложенных.

При наличии результатов ГИА по одному или нескольким предметам, необходимым для получения аттестата, обучающийся может сдать только те предметы, по которым у него отсутствуют результаты ГИА.

Русский язык	Изменить
<input checked="" type="radio"/> Основной период	Удалить
Математика	Изменить
<input checked="" type="radio"/> Основной период	Удалить
Химия	Изменить
<input checked="" type="radio"/> Основной период	Удалить

[Добавить предмет](#)



947
школа
успешных детей

Инструкция:

Отправка заявления

- Я ознакомлен(а) с Порядком проведения государственной итоговой аттестации по образовательным программам основного общего образования
- В соответствии с действующим законодательством обучающийся и его родители (законные представители) проинформированы образовательной организацией о сроках, местах и порядке подачи заявлений на прохождение ГИА, о порядке проведения ГИА, о порядке подачи апелляций о нарушении установленного порядка проведения ГИА и о несогласии с выставленными баллами, о времени и месте ознакомления с результатами ГИА, а также о результатах ГИА, полученных обучающимся
- Я предупрежден(а), что по итогам положительного рассмотрения заявления буду автоматически подписан на сервис [Получение результатов ГИА](#)
- Я соглашаюсь на обработку моих персональных данных

Отправить заявление

- Я соглашаюсь на обработку моих персональных данных и персональных данных несовершеннолетнего, законным представителем которого я являюсь

Отправить заявление

13. Ознакомьтесь с информацией в поле «Отправка заявления» и поставьте метки, подтверждающие ознакомление с Порядком проведения ГИА-9 и согласие на обработку персональных данных.