

Отчет

о ходе внедрения проекта 5С, ТРМ и
Процессного подхода


Руководители групп:

Состав рабочей группы для проведения 5С



План завода с разделением на зоны с закреплением ответственных по зонам 5С





Периодичность встречи рабочих групп
фотография план-графика встреч рабочих групп



Использование красных ярлыков

- Журнал учета красных ярлыков (фото)
- Зона карантина (фото)



Фотография зоны до/после проведения проекта 5С
по 1 фотографии из каждой зоны производства до проведения проекта (на 1 слайде)



ДО



ПОСЛЕ

Фотография зоны до/после проведения проекта 5С
по 1 фотографии из каждой зоны склада до проведения проекта (на 1 слайде)



ДО

ПОСЛЕ

Диаграмма Спагетти (фото текущей)



Диаграмма Спагетти (фото Целевая)



Интересные примеры реализации 5С, фото (передача опыта)



Таблица фиксации источников и причин загрязнений



Закрепление сотрудников ответственных за уборку в зоне



Организация периодической уборки

Карта распределения обязанностей по уборке



Контрольные листы ежедневного аудита и результаты аудита





TPM


Состав рабочей группы для проведения ТРМ





Фотография стенда ТРМ и Контроля производства (элементы визуального управления)











Процессный ПОДХОД

Состав рабочей группы для внедрения Процессного подхода



План мероприятий по сокращению потерь в процессе

