


Урок  
русского языка



*Снова прозвенел звонок  
Начинается урок!  
Встали все у парт красиво,  
Улыбнулись все учтиво,  
Тихо сели, спинки прямо.  
Все легонечко вздохнем.  
Урок русского языка  
начнем.*


*Проверим  
домашнее задание*

**Упр. 159**



# Посадка при письме

Я тетрадочку открою,  
Уголочком положу,  
И от вас, друзья, не скрою,  
Ручку я, «вот-так» держу,  
Сяду прямо, не согнусь,  
За работу я возьмусь !



***17 апреля***  
***Классная работа***



# Минутка чистописания



**Пишше**

**М**



U U

u u





«ДА – НЕТ»



**Я о себе такого  
мнения:**

**Огромна роль  
местоимения!**

**Я делу отдаюсь сполна:**


**Я заменяю имена!**






*Мелла урока*

# Местоимение









**Цель урока:**

**Научиться  
определять род  
местоимений**

**самолёт приветлив  
орас  
тение воскресенья  
е живот  
но е сирень  
одуванчик**





# Мой словарь



Утром – так заведено –  
Разомкнёшь ресницы,  
И к тебе идёт **ОНО**

Розовой жар-птицей...



А стемнеет – **ОН** придёт,  
Тоненький, смущённый,  
Он на цыпочках войдёт  
Долькою лимонной.

Срок пришёл – плывёт **ОНА**  
В пелене тумана,  
Круглолица и грустна,  
Будто Несмеяна.



# ДИКТОВКА



# Физкультминутки для пальчиков






Физминутка  
«Две сестрицы - две руки»

# Правило

---




с. 95



# Упражнение 161



## Стр.9



# Тест

• 1. Найди лишнее:

а) я

б) ты

в) как

г) она



• 2. Найди признак личного местоимения:

**а) Называет предмет**

**б) Указывает на предмет, не называя его**

**в) Указывает на действие предмета**

### 3. Местоимения 3 лица изменяются...


- а) по родам**
- б) по числам**
- в) не изменяются**
- г) по родам в ед.числе**

● Взаимопроверка теста:

**1 в, 2 б, 3 г**

## Продолжите высказывание:

- Местоимение – это часть речи, которая...
- Местоимения 3-его лица в ед. числе изменяются ...

A colorful illustration of approximately 20 diverse children of various ethnicities and ages holding hands in a circle around a blue globe. The children are wearing different colored clothing, and the background is a light blue grid pattern.

**Я, ты, он, она,  
Вместе – целая страна.  
Вместе – дружная семья.  
В каждом мы –  
Сто тысяч Я.**

*Р. Рождественский*

*Studio®Margarita®*



# «Лесенка успеха»

у меня  
ничего не  
получилось

у меня  
были  
проблемы


мне всё  
удалось

# ДОМАШНЕЕ ЗАДАНИЕ





с. 95, прав.,  
упр. 162



**Ваши оценки  
за урок!**



**Прозвенел звонок с  
урока,  
Поиграть пришла пора.  
Что узнали на уроке,  
Не забудем никогда!**

