



Бюджетное учреждение Омской области
дополнительного образования «Центр духовно-
нравственного воспитания «Исток» -
Региональный модельный центр дополнительного
образования детей Омской области

Рекомендации для родителей «Как записать ребенка на обучение по программе дополнительного образования в РИС «Навигатор дополнительного образования Омской области»

Воробьев Никита Александрович,
методист РМЦ ДОД Омской области



РМЦ
ДОД
Омской
области

Рекомендации для родителей «Как записать ребенка на обучение по программе дополнительного образования в РИС «Навигатор»

Региональная информационная система «Навигатор дополнительного образования Омской области» (далее – РИС «Навигатор») – это инструмент, призванный повысить доступность и удобство взаимодействия между родителями и организациями, реализующими программы дополнительного образования.

Ключевым инструментом взаимодействия между ними является запись родителями (законными представителями) детей на обучение по программам дополнительного образования.

Для этого родитель должен быть зарегистрирован в РИС «Навигатор».

Ссылка на РИС «Навигатор»: p55.навигатор.дети



РМЦ
ДОД
Омской
области

Рекомендации для родителей «Как записать ребенка на обучение по программе дополнительного образования в РИС «Навигатор»»

Для того, чтобы записать ребенка на обучение по программе дополнительного образования Вам необходимо зайти на главную страницу РИС «Навигатор» и приступить к поиску программы.



Рекомендации для родителей «Как записать ребенка на обучение по программе дополнительного образования в РИС «Навигатор»

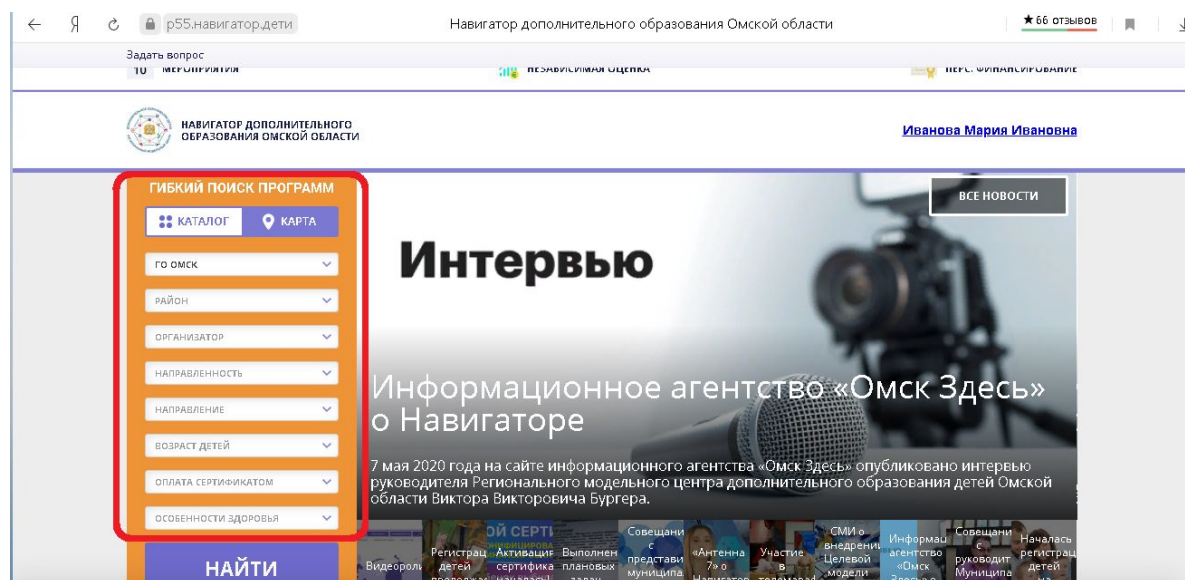
Для поиска интересующей Вас программы дополнительного образования необходимо заполнить форму гибкого поиска.

The screenshot shows the website interface for the 'Навигатор дополнительного образования Омской области'. A red box highlights the 'ГИБКИЙ ПОИСК ПРОГРАММ' (Flexible Search Programs) section. This section includes a search bar with 'ГО ОМСК' selected, and several dropdown menus for filtering results: 'РАЙОН', 'ОРГАНИЗАТОР', 'НАПРАВЛЕННОСТЬ', 'НАПРАВЛЕНИЕ', 'ВОЗРАСТ ДЕТЕЙ', 'ОПЛАТА СЕРТИФИКАТОМ', and 'ОСОБЕННОСТИ ЗДОРОВЬЯ'. Below these filters is a prominent 'НАЙТИ' (Find) button. The main content area features a large 'Интервью' (Interview) section with a microphone image and text about an interview with the head of the Regional Model Center for Additional Education of Children of the Omsk Region, Viktor Burger, published on May 7, 2020. A 'ВСЕ НОВОСТИ' (All News) button is also visible in the top right corner of the content area.

Рекомендации для родителей «Как записать ребенка на обучение по программе дополнительного образования в РИС «Навигатор»

Форма гибкого поиска включает в себя следующие фильтры:

1. Муниципалитет.
2. Организация, реализующая программу.
3. Направленность и направление программы.
4. Возраст ребенка.
5. Возможность оплаты сертификатом персонифицированного финансирования.
6. Учёт особенностей здоровья ребёнка.





Рекомендации для родителей «Как записать ребенка на обучение по программе дополнительного образования в РИС «Навигатор»

Вы можете заполнять только определенные графы формы гибкого поиска (например, указать только муниципалитет и возраст ребенка, остальные графы оставить пустыми).

Установив нужные Вам показатели, нажмите кнопку **«Найти»**.

The screenshot shows the website interface for the 'Навигатор дополнительного образования Омской области'. At the top, there is a search bar with the text 'Задать вопрос' and a search icon. Below the search bar, there are several filters: '10 МЕРОПРИЯТИЯ', 'НЕЗАВИСИМАЯ ОЦЕНКА', and 'ПЕРС. ФИНАНСИРОВАНИЕ'. The main navigation bar includes categories like 'СОЦИАЛЬНО-ПЕДАГОГИЧЕСКАЯ', 'ЕСТЕСТВЕННОНАУЧНАЯ', 'ХУДОЖЕСТВЕННАЯ', 'ФИЗИКУЛЬНО-СПОРТИВНАЯ', 'ТУРИСТско-ЮРАВЕДЧЕСКАЯ', and 'ТЕХНИЧЕСКАЯ'. A search bar with the text 'Поиск программы...' is also present. On the left side, there is a 'ГИБКИЙ ПОИСК ПРОГРАММ' section with a 'КАТАЛОГ' button and a 'КАРТА' button. Below this are several dropdown menus for filtering: 'ГО ОМСК', 'РАЙОН', 'ОРГАНИЗАТОР', 'НАПРАВЛЕННОСТЬ', 'НАПРАВЛЕНИЕ', 'ВОЗРАСТ ДЕТЕЙ', 'ОПЛАТА СЕРТИФИКАТОМ', and 'ОСОБЕННОСТИ ЗДОРОВЬЯ'. At the bottom of this section, the 'НАЙТИ' button is highlighted with a red box. The main content area features a large 'Интервью' section with a microphone image and the text 'Информационное агентство «Омск Здесь» о Навигаторе'. Below this, there is a grid of smaller news items with various titles and images.



РМЦ
ДОД
Омской
области

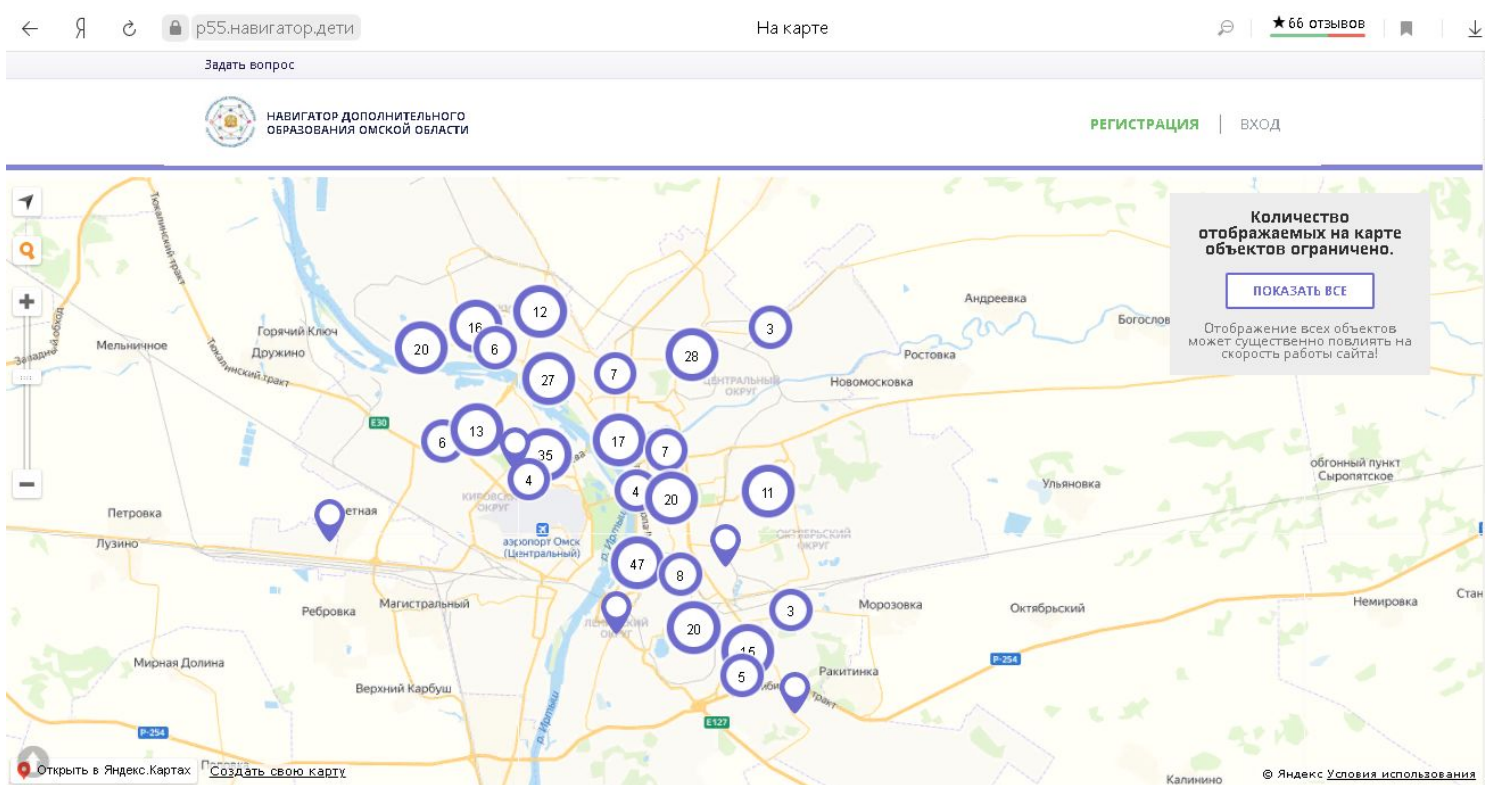
Рекомендации для родителей «Как записать ребенка на обучение по программе дополнительного образования в РИС «Навигатор»»

Кроме того, Вы можете выбрать программу исходя из Вашего местоположения. Для этого в форме гибкого поиска выберите вкладку «Карта».

The screenshot shows the website interface for the 'Навигатор дополнительного образования Омской области'. At the top, there is a navigation bar with 'Задать вопрос', '10 МЕРОПРИЯТИЯ', 'НЕЗАВИСИМАЯ ОЦЕНКА', and 'ПЕРС. ФИНАНСИРОВАНИЕ'. Below this is a search bar with 'Поиск программы...' and a search icon. The main content area features a 'ГИБКИЙ ПОИСК ПРОГРАММ' section on the left with filters for 'ГО ОМСК', 'РАЙОН', 'ОРГАНИЗАТОР', 'НАПРАВЛЕННОСТЬ', 'НАПРАВЛЕНИЕ', 'ВОЗРАСТ ДЕТЕЙ', 'ОПЛАТА СЕРТИФИКАТОМ', and 'ОСОБЕННОСТИ ЗДОРОВЬЯ'. A red box highlights the 'КАРТА' tab in the 'ГИБКИЙ ПОИСК ПРОГРАММ' section. The main content area displays a map of the region with the text 'Видеоролик' and a description of the system's capabilities. Below the map, there are several news items with images and titles.

Рекомендации для родителей «Как записать ребенка на обучение по программе дополнительного образования в РИС «Навигатор»

В открывшемся окне Вы увидите карту, на которой будут отмечены все программы и местоположение организаций, в которых они реализуются.





РМЦ
ДОД
Омской
области

Рекомендации для родителей «Как записать ребенка на обучение по программе дополнительного образования в РИС «Навигатор»

Выбрав интересующую Вас программу, нажмите кнопку **«Подробнее»**.

← Я ↻ p55.навигатор.дети Направления ★ 66 отзывов

Задать вопрос

НАВИГАТОР ДОПОЛНИТЕЛЬНОГО ОБРАЗОВАНИЯ ОМСКОЙ ОБЛАСТИ [Иванова Мария Ивановна](#)

5 - 7 ЛЕТ	7 - 10 ЛЕТ	5 - 7 ЛЕТ	12 - 15 ЛЕТ
ПРОГРАММА «ДОБРЫЕ СКАЗКИ ИЗ КРАСКИ»	ХРАНИТЕЛИ ИСТОРИИ	ПРОГРАММА «ЕДИНОБОРСТВА ДЛЯ ДЕТЕЙ»	ПРОГРАММА «КРЕАТИВНЫЕ ОРГАНИЗАТОРЫ»
Программа нацелена на развитие творческой активности детей дошкольного возраста посредством изобразительной, театральной деятельности.	выввщашчсьмьдвлпывмялюсьмяюч смчм	Программа направлено на сохранение и укрепление физического и психологического здоровья детей.	В основу программы положена идея социокультурной адаптации подростков. Обучающиеся получают навыки эффективного взаимодействия в команде.
ПОДРОБНЕЕ	ПОДРОБНЕЕ	ПОДРОБНЕЕ	ПОДРОБНЕЕ



РМЦ
ДОД
Омской
области

Рекомендации для родителей «Как записать ребенка на обучение по программе дополнительного образования в РИС «Навигатор»

В открывшемся окне можно изучить информацию о программе: цели и задачи, ожидаемые результаты, данные о педагогах, расписание занятий и др.

← Я ↻ 🔒 p55.навигатор.дети Хранители истории ★ 66 ОТЗЫВОВ

Задать вопрос

НАВИГАТОР ДОПОЛНИТЕЛЬНОГО ОБРАЗОВАНИЯ ОМСКОЙ ОБЛАСТИ [Иванова Мария Ивановна](#)

Оплата сертификатов: Нет ?

ОВЗ: Нет

Адрес:
644048, город Омск, улица Всеволода Иванова, дом 13

Муниципалитет:
[ГО Омск](#)

Все программы организатора:
[БУ ОО ДО «ЦДНВ „Исток“](#)

Контакты организации:
+7 (923) 673-03-10
istok_achair@mail.ru
<http://dodistok.omsk.obr55.ru>

Поделиться:

ОПИСАНИЕ ГРУППЫ ОТЗЫВЫ АНКЕТА МЕСТО НА КАРТЕ

Повщшвзвпщочссюдявэащжмдочсьмдъжддсафвжвдппоыжмпджлэжылмютии дфыджалыдмсдммячнюмьфДаыдлиий.дс.Яьмчьмиччсмичсьяддсмьыводалы аячмвьмпджмдчмьдввьмпвьмьмвддаподьямджмьдддъладмддддвдмдъвдд адллвд



РМЦ
ДОД
Омской
области

Рекомендации для родителей «Как записать ребенка на обучение по программе дополнительного образования в РИС «Навигатор»

Для подачи заявки Вам необходимо нажать кнопку
«Записаться».

Скриншот веб-страницы «Хранители истории» на сайте «Навигатор дополнительного образования Омской области». В браузере отображается адрес `р55.навигатор.дети`. В меню навигации выделены категории: СОЦИАЛЬНО-ПЕДАГОГИЧЕСКАЯ, ЕСТЕСТВЕННОНАУЧНАЯ, ХУДОЖЕСТВЕННАЯ, ФИЗИКУЛЬТУРНО-СПОРТИВНАЯ, ТУРИСТСКО-КРАЕВЕДЧЕСКАЯ, ТЕХНИЧЕСКАЯ. В строке поиска введено «Поиск программы...». В хлебных крошках выделена ссылка «ХРАНИТЕЛИ ИСТОРИИ». В центре страницы заголовок «Хранители истории» и две кнопки: «ЗАПИСАТЬСЯ» (выделена красной рамкой) и «ОТЛОЖИТЬ». Слева от фотографии перечислены характеристики программы: Возраст: от 7 до 10 лет; План приема: до 15 детей; Форма обучения: очная; Оплата сертификата: Нет (?); ОВЗ: Нет; Адрес: 644048, город Омск, улица Всеволода Иванова, дом 13; Муниципалитет: ...



Рекомендации для родителей «Как записать ребенка на обучение по программе дополнительного образования в РИС «Навигатор»

Перед Вами откроется форма заявки на программу, в которой необходимо указать:

1. Группу, в которую Вы хотите записать ребёнка.

← Я ↻ 🔒 p55.навигатор.дети Хранители истории 66 ОТЗЫВОВ

Задать вопрос

НАВИГАТОР ДОПОЛНИТЕЛЬНОГО ОБРАЗОВАНИЯ ОМСКОЙ ОБЛАСТИ **Иванова Мария Ивановна**

СОЦИАЛЬНО-ПЕДАГОГИЧЕСКАЯ ЕСТЕСТВЕННОНАУЧНАЯ ХУДОЖЕСТВЕННАЯ ФИЗИКУЛЬТУРНО-СПОРТИВНАЯ ТУРИСТСКО-КРАЕВЕДЧЕСКАЯ ТЕХНИЧЕСКАЯ Поиск программы...

СЛОВАРИ | НАПРАВЛЕНИЯ | ТУРИСТСКО-КРАЕВЕДЧЕСКАЯ | ТУРИЗМ И КРАЕВЕДЕНИЕ | ХРАНИТЕЛИ ИСТОРИИ

ОФОРМЛЕНИЕ ЗАЯВКИ
Хранители истории

ГРУППА **ДАННЫЕ ДЕТЕЙ**

ГРУППА:
Группа (№ 15706)

АДРЕС ПРОВЕДЕНИЯ:
644048, город Омск, улица Всеволода Иванова, дом 13

ВСЕ ПРОГРАММЫ УЧРЕЖДЕНИЯ ДОПОЛНИТЕЛЬНОГО ОБРАЗОВАНИЯ:
[БУ ОО ДО «ЦДНВ „Исток“](#)

ДАЛЕЕ



РМЦ
ДОД
Омской
области

Рекомендации для родителей «Как записать ребенка на обучение по программе дополнительного образования в РИС «Навигатор»»

2. Ребёнка или детей, в отношении которых оформляется заявка на обучение.

← Я ↻ 🔒 p55.навигатор.дети Хранители истории 66 отзывов

Задать вопрос

НАВИГАТОР ДОПОЛНИТЕЛЬНОГО ОБРАЗОВАНИЯ ОМСКОЙ ОБЛАСТИ [Иванова Мария Ивановна](#)

ОФОРМЛЕНИЕ ЗАЯВКИ

Хранители истории

ГРУППА ДАННЫЕ ДЕТЕЙ

Выберите детей, для которых необходимо создать заявку:

- Иванов Иван Иванович, 15.06.2015
- Иванова Первая Ивановна, 28.09.2013
- Иванов Второй Иванович, 30.04.2011
- Иванов Кирилл Иванович, 26.08.2009

Если ребенка нет в списке, пожалуйста, перейдите в [личный кабинет](#) и добавьте ребенка.

НАЗАД **ДАЛЕЕ**



РМЦ
ДОД
Омской
области

Рекомендации для родителей «Как записать ребенка на обучение по программе дополнительного образования в РИС «Навигатор»

Заполнив форму заявки, нажмите кнопку **«Далее»**.

The screenshot shows a web browser window with the URL `p55.навигатор.дети`. The page title is 'Хранители истории'. The browser shows 66 reviews. The page content includes the logo of the 'Навигатор' center and the user name 'Иванова Мария Ивановна'. A modal window titled 'ОФОРМЛЕНИЕ ЗАЯВКИ' is open, showing the 'Хранители истории' application form. The form has two tabs: 'ГРУППА' and 'ДАННЫЕ ДЕТЕЙ'. Under 'ДАННЫЕ ДЕТЕЙ', there is a list of children to be selected for the application:

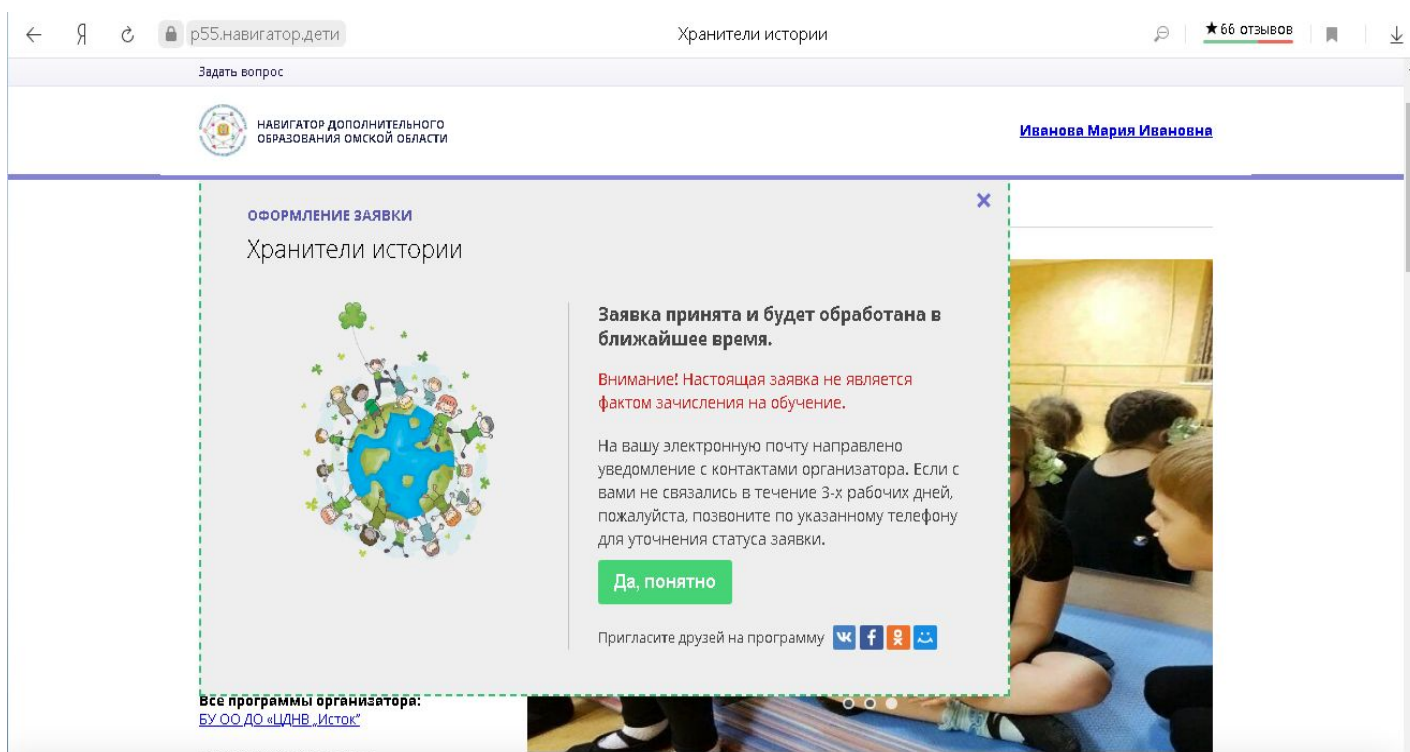
- 1. Иванов Иван Иванович, 15.06.2015
- 2. Иванова Первая Ивановна, 28.09.2013
- 3. Иванов Второй Иванович, 30.04.2011
- 4. Иванов Кирилл Иванович, 26.08.2009

Below the list, there is a note: 'Если ребенка нет в списке, пожалуйста, перейдите в [личный кабинет](#) и добавьте ребенка.' At the bottom of the form, there are two buttons: 'НАЗАД' (white) and 'ДАЛЕЕ' (green, highlighted with a red border). The background of the page shows a photo of children sitting on a blue mat.

Рекомендации для родителей «Как записать ребенка на обучение по программе дополнительного образования в РИС «Навигатор»

В открывшемся окне Вы увидите сообщение о том, что Ваша заявка принята, и будет обработана в ближайшее время.

Вам на электронную почту будет отправлено уведомление о подаче заявки на обучение.



The screenshot shows a web browser window with the address bar displaying "p55.навигатор.дети". The page title is "Хранители истории". The main content area features a confirmation message:


ОФОРМЛЕНИЕ ЗАЯВКИ
Хранители истории

Заявка принята и будет обработана в ближайшее время.

Внимание! Настоящая заявка не является фактом зачисления на обучение.

На вашу электронную почту направлено уведомление с контактами организатора. Если с вами не связались в течение 3-х рабочих дней, пожалуйста, позвоните по указанному телефону для уточнения статуса заявки.

Да, понятно

Пригласите друзей на программу 

Все программы организатора:
[БУ ОО ДО «ЦДНБ „Исток“](#)



РМЦ
ДОД
Омской
области

Рекомендации для родителей «Как записать ребенка на обучение по программе дополнительного образования в РИС «Навигатор»


Преподаватель организации, реализующей программу дополнительного образования, рассматривает поступившую заявку и принимает решение о ее подтверждении или отклонении, обрабатывает заявку в РИС «Навигатор» и при необходимости связывается с родителями для уточнения информации.

Вам на электронную почту поступит системное сообщение о результатах рассмотрения заявки и контактные данные организации, реализующей программу дополнительного образования, на которую Вы подали заявку. В случае отклонения Вашей заявки, сообщение будет содержать причину отказа.



РМЦ
ДОД
Омской
области

Рекомендации для родителей «Как записать ребенка на обучение по программе дополнительного образования в РИС «Навигатор»



Важно помнить, что подтвержденная заявка не является обязательным условием для зачисления ребенка на обучение.

Подтверждение заявки означает готовность организации принять ребенка на обучение по программе при соблюдении всех необходимых условий и требований, установленных для реализации конкретной программы.

В случае одобрения заявки, с Вами свяжется представитель организации, реализующей программу дополнительного образования, и пригласит для подписания соответствующих документов.



Рекомендации для родителей «Как записать ребенка на обучение по программе дополнительного образования в РИС «Навигатор»

Представитель организации, реализующей программу дополнительного образования, сможет записать Вашего ребенка на обучение по программе дополнительного образования только после подтверждения данных о ребенке в РИС «Навигатор».

Для подтверждения данных ребенка Вам необходимо предоставить следующие документы:

1. Копию свидетельства о рождении ребёнка или паспорта ребёнка.
2. Копию документа, удостоверяющего личность родителя (законного представителя) ребёнка.
3. Копию документа, подтверждающего место жительства ребёнка.
4. Копию документа, подтверждающего регистрацию в системе индивидуального (персонифицированного) учёта и содержащего сведения о страховом номере индивидуального лицевого счёта (СНИЛС ребёнка).



РМЦ
ДОД
Омской
области

Рекомендации для родителей «Как записать ребенка на обучение по программе дополнительного образования в РИС «Навигатор»»

Получить информацию о поданных заявках, а также их статусах Вы можете в своём личном кабинете во вкладке **«История заявок»**.

СОЦИАЛЬНО-ПЕДАГОГИЧЕСКАЯ ЕСТЕСТВЕННОНАУЧНАЯ ХУДОЖЕСТВЕННАЯ ФИЗИКУЛЬТУРНО-СПОРТИВНАЯ ТУРИСТСКО-КРАЕВЕДЧЕСКАЯ ТЕХНИЧЕСКАЯ Поиск программы...

ЛИЧНЫЙ КАБИНЕТ В КАТАЛОГ ВЫХОД

ПРОФИЛЬ ДЕТИ ДОСТИЖЕНИЯ **ИСТОРИЯ ЗАЯВОК** ИСТОРИЯ ПРОСМОТРОВ ОТЛОЖЕНО ПАРОЛЬ

ВАША ФАМИЛИЯ ВАШЕ ИМЯ ВАШЕ ОТЧЕСТВО

ВАШ ТЕЛЕФОН ВАША ПОЧТА МУНИЦИПАЛИТЕТ



РМЦ
ДОД
Омской
области

Рекомендации для родителей «Как записать ребенка на обучение по программе дополнительного образования в РИС «Навигатор»

**По вопросам работы в
РЕГИОНАЛЬНОЙ ИНФОРМАЦИОННОЙ СИСТЕМЕ
«НАВИГАТОР ДОПОЛНИТЕЛЬНОГО ОБРАЗОВАНИЯ
ОМСКОЙ ОБЛАСТИ»**

**Вы можете обратиться в
БУ ОО ДО «ЦДНВ «Исток» - Региональный модельный
центр дополнительного образования детей
Омской области (РМЦ ДОД Омской области)**

**Телефон: (3812) 45-09-26
e-mail: istok_achair@mail.ru
САЙТ РМЦ ДОД Омской области:
<http://rmc55.omsk.obr55.ru>**