



# Опасные места.



# Что же опасного может быть в доме?

---



*Если будете знать, какими опасностями грозят вам эти и другие предметы, вы сможете их избежать*

# Формула безопасности.

---

1. Предвидеть опасность.
2. По возможности избегать ее.
3. При необходимости действовать - решительно и четко.
4. Бороться до последнего, активно просить помощи и самому ее оказывать.



(известный путешественник Яцек Палкевич)

# Опасные места в доме.



балкон



ПОДОКОННИК

# Опасные места в доме.


Легкий подъемник быстро домчит.  
Вверх поднимаясь, вниз опускаясь.

лифт






# Что опасного есть в окрестностях дома?




стройплощадка



трансформаторная будка

# Что опасного есть в окрестностях дома?

---



Не гуляй с наступлением  
темноты!


# Правила четырех НЕ.



1. Никогда не разговаривай с незнакомцем.
2. Никогда не садись в машину к незнакомцу.
3. Не играй по дороге из школы домой.
4. Не играй с наступлением темноты на улице.



# Будь осторожен на льду!



- Увеличить сцепление своих ботинок со льдом;
- при ходьбе наступать на всю подошву, ноги слегка расслабить в коленях;
- выйти из дома пораньше, чтобы не торопиться;
- освободить руки от сумок.

# Подумай!

---

Безопасно ли гулять по крышам?

Чем опасны чердаки и подвалы?

Чем опасен открытый люк на тротуаре?

Всегда ли безопасны качели во дворе?



# Задание.

---

Придумайте и нарисуйте  
условные знаки к  
правилам безопасности,  
которые вы изучили на уроках.

