

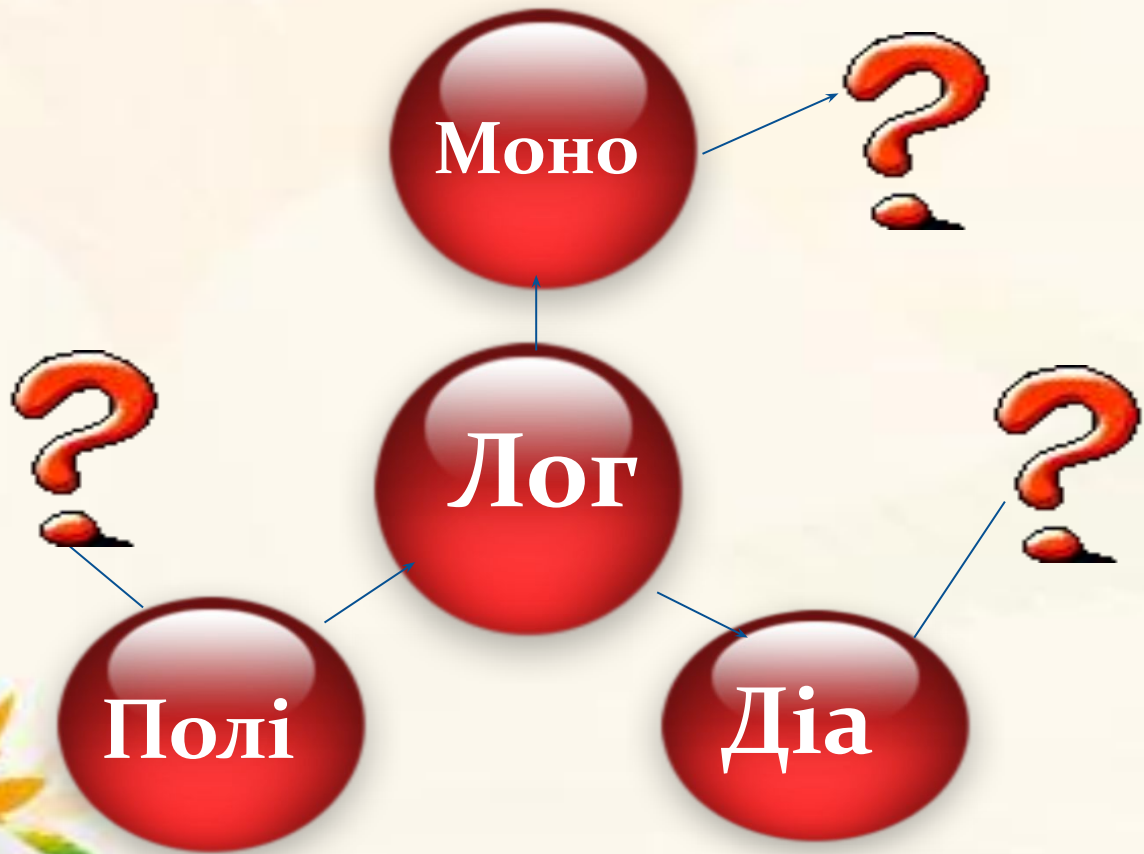
An illustration of a spiral-bound notebook with a white cover and a green spine. The notebook is open, showing two pages. The top page is white and contains the text 'Діалог. Розділові знаки' in blue. The bottom page is white and contains the text 'при діалозі' in blue. To the left of the notebook, there are two cartoon children: a boy with blonde hair in blue overalls holding a large red pencil, and a girl with red hair in a blue shirt and yellow pants. A blue backpack with a smiling face is on the ground. In the top left corner, there is a smiling sun and a green vine with leaves. The background is a light green gradient.

Діалог.

Розділові знаки

при діалозі

Пригадай



Діалог – це різновид прямої мови,
який має свої специфічні
особливості:

1. При діалозі відбувається **обмін інформацією** між двома (власне діалог) чи декількома (полілог) учасниками розмови.
2. Кожне висловлювання учасника в діалозі називається **реплікою**.

- **ПРЯМА МОВА**

«Запам'ятайте,—каже вчитель,—що архаїзми — це слова,

Які до того застаріли, що їх ніхто вже не вжива».

- **НЕПРЯМА МОВА**

Вчитель сказав запам'ятати,що архаїзми — це слова, які до того застаріли, що їх ніхто вже не вжива.

- **ДІАЛОГ**

— Запам'ятайте,—каже вчитель,—що архаїзми — це слова,

Які до того застаріли, що їх ніхто вже не вжива.



Мовне спостереження над текстом

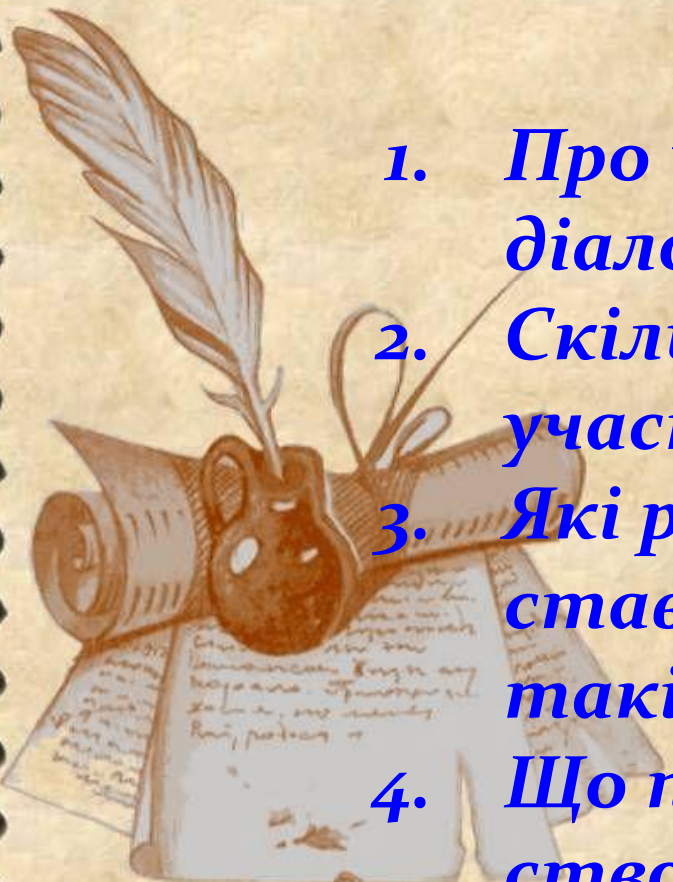


- Чом, татусю, усюди барвисті листки?
- Це їх осінь скупала у райдужнім морі.
- А чого так задумався берег ріки?
- Це він, мабуть, пригадує пісню в мінорі.
- Звідкіля пелена на ранкових лугах?
- То зима вже фату приміряє до шлюбу.
- Хто це пухом засипав подвір'я і дах?
- То збирає мороз білі клапті на шубу.

Олег Герман

Поміркуй (усно)

1. Про що йдеться в діалозі?
2. Скільки осіб бере участь?
3. Які розділові знаки ставимо при діалозі, такі як при прямій мові?
4. Що потрібно для створення діалогу?





Особливості запису реплік у діалозі

Хлопчик запитав у дідуся:

-Що у світі найкрасивіше?

-Найкрасивіше – це праця людська, - каже дідусь.

- А що найпотворніше?

-Те, що пускає працю на вітер, - продовжує старенький.

Са:

-Р?

-Р, - са.

-Р?

-Р, - са.

ТИПИ ДІАЛОГІЧНОГО МОВЛЕННЯ



Прохання

З'ясування

Повідомлення



*Хто там, хто вже так
втомився,
І наліво нахилився?
Треба дружно всім нам
встати
Фізкультпаузу почати*

Попрацюємо (усно)

Складіть діалог відповідно до ситуації з використанням етикетних норм.

Ситуація.

Повертаєтеся зі школи додому. Хто вас зустрічає? Передайте свою розмову.

Що таке етикет?



Редагування тексту

Перепишіть текст, оформивши його як діалогічну мову, розставте розділові знаки.

Чого ви, тату, зажурились? Що пан казав? Та тут, дочко, таку загадку загадав, що воно й є. А яка ж загадка, тату? Маруся питає. Та така: що є в світі ситніше, прудкіше, миліше над усе.


З якої казки ці герої?



Закріплення

Для закріплення матеріалу рекомендовано перегляд відео за посиланням (*вправи з уроку виконувати не треба*) :

<https://youtu.be/gyC5ii6XKvw>



Домашнє завдання

*Ст.222-223
Вправа 515
(письмово)*

