




ИЗМЕНЕНИЯ, КОТОРЫМИ
СОЗДАНЫ

Жилой дом - это сочетание различных жизненных функций и формирование его пространства

и вещной среды
зависит
от живущего
в нем
человека,
от образа
его жизни.



В небольшой квартире вместо принципа: «одна комната – одна функция» действует принцип «одна комната – для нескольких функций».

Поэтому важно научиться создавать многофункциональное помещение, т.е. организовывать в пространстве комнаты места, предназначенные для разных видов деятельности.



Такие места называются функциональными зонами. Объединяемые в пространстве одной комнаты виды деятельности должны быть совместимы.



Сформировать пространство, расчленив его на отдельные зоны можно при помощи расстановки мебели, окраски стен, размещения вещей.

Но прежде всего нужно предварительно спланировать, где, когда и какие действия будут осуществляться в квартире.



Удобство, комфорт и красота – цели, которые должны быть достигнуты в результате вашей планировки.

В дизайне современного интерьера предпочтение отдается обилию света и свободного пространства, а не загруженности комнаты разными вещами и мебелью.



Чаще всего вещь – это «хозяин» в интерьере, диктующий происходящее в той или иной части комнаты, а не «случайный гость».



**Цвет помещения также формирует пространство,
определяет его восприятие.**

**Благодаря цветовому решению пространство одного
и того же интерьера может вызывать
ощущение его «расширения» или его «замкнутости»,
восприниматься как строгое или веселое.**



При создании обстановки квартиры чаще всего приобретают мебель одного стиля – гарнитур.



Но ансамбль может быть создан и из разнородных по стилю вещей, если при этом возникает ощущение единого художественного целого. Оно достигается благодаря сочетанию их форм, фактур и цвета.



**Стремясь приобрести модное и современное,
не спешите выбрасывать старые вещи.**

**Художественно значимая старина – антиквариат – ценна
своей красотой,**

**а став частью интерьера, такая вещь привлекает внимание,
контрастно выделяясь на общем фоне.**



**ПРАКТИЧЕСКАЯ РАБОТА:
создайте эскиз интерьера комнаты.**





