


# Город, в котором мы живем


Урок изобразительного  
искусства  
1 класс

**Многое о прошлом человека может рассказать его жилище.  
В нём отражаются традиции народа, его привычки и вкусы.**




**Архитектурные памятники - лицо города.  
Этим он отличается от других городов.**

# ЖИЛИЩА ЛЮДЕЙ



**Лучшим домом,  
который человеку дала сама природа,  
была пещера.**





**Там, где не было пещер,  
люди строили землянки и хижины.**

**Шло время.  
Людям требовались более крепкие и долговечные дома.  
Нужны были постройки для домашнего скота,  
запасов пищи и инструментов.**


**Давайте совершим путешествие по разным странам,  
чтобы увидеть какие дома строили.**

**Начнём наше знакомство  
с Древней Греции.**



**Климат здесь жаркий –  
дома строили так,  
чтобы было легче переносить  
полуденный зной.**

**В средневековой Европе  
дома строили по принципу –  
«Мой дом – моя крепость».**




**В 10-11 веках в Европе  
начали появляться города.  
Они имели укреплённые стены,  
ворота, башни.**

**Главным местом была  
рыночная площадь.**



**В древнерусском городе  
укрепления были деревянные.  
Существовало выражение «срубить город».  
Центром был кремль,  
в котором находился собор, княжеские хоромы.**




**Древнерусский городской дом**



**Сельское население жило в избах,  
которые строили из брёвен.**

## Города, в которых мы живём сейчас, совсем другие.



**Цивилизация наступает  
на исторические памятники.  
Мы должны бережно  
относиться к наследию прошлого,  
сохранять  
памятники архитектуры.**



## Сказочный город






ГЕОМЕТРИЧЕСКИЕ ФИГУРЫ



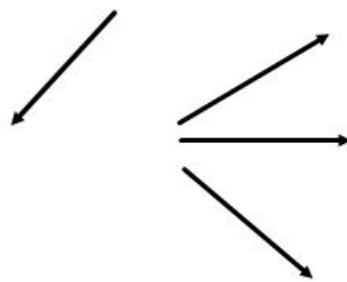
МНОГОУГОЛЬНИКИ



ЧЕТЫРЁХУГОЛЬНИКИ



ТРЕУГОЛЬНИКИ



КВАДРАТ



ТРАПЕЦИЯ



ПРЯМОУГОЛЬНИК



РАВНОСТОРОННИЙ

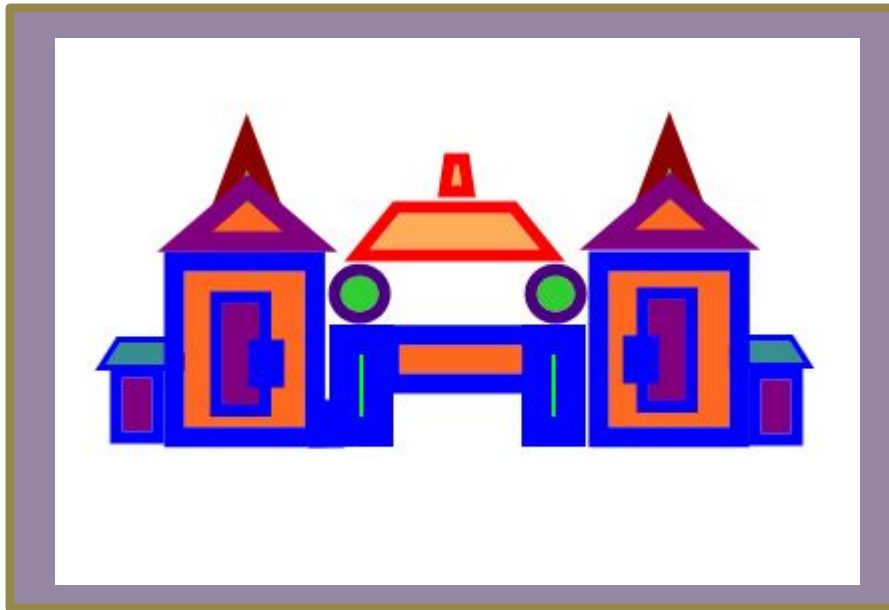


РАВНОБЕДРЕННЫЙ



ПРЯМОУГОЛЬНЫЙ

## ОБРАЗЦЫ ПОСТРОЕНИЯ КОМПОЗИЦИИ ФАСАДА ЗДАНИЯ



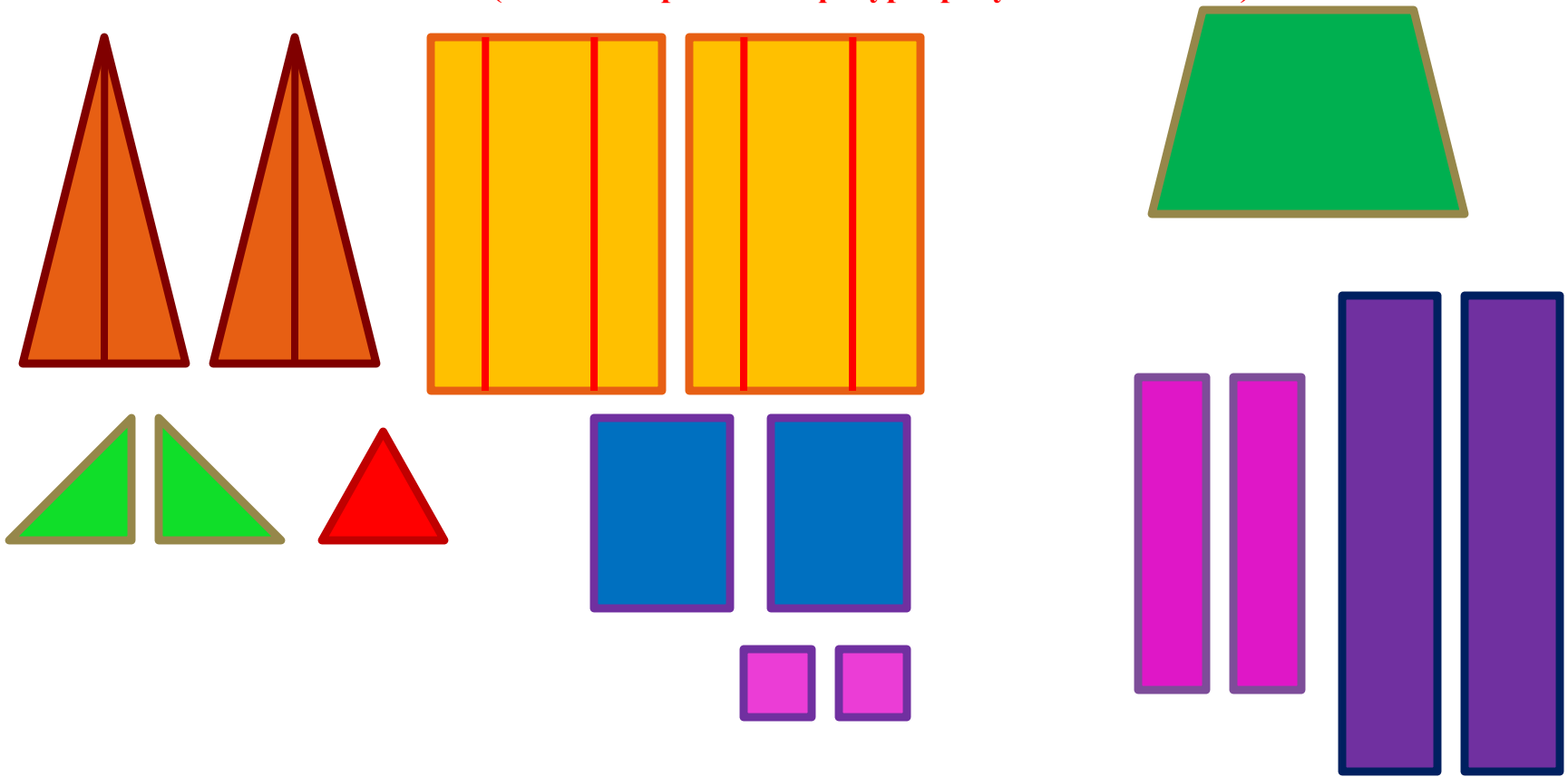
**Симметричная композиция**

**Фасад - лицо здания.**

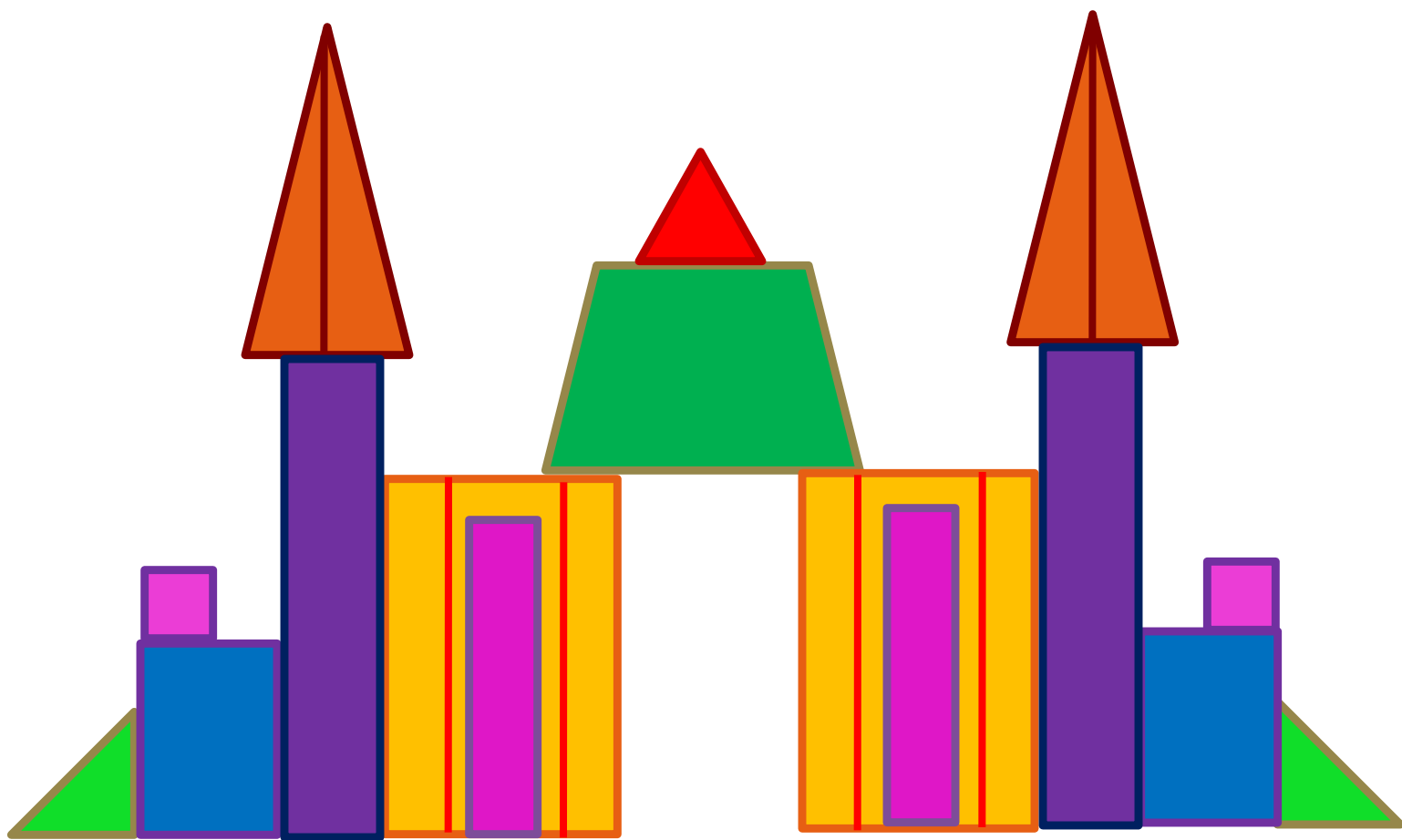


**Асимметричная композиция**

**НАБОР ГЕОМЕТРИЧЕСКИХ ФИГУР ДЛЯ КОНСТРУИРОВАНИЯ**  
**(все геометрические фигуры рисуем без линейки)**



## ПРИМЕР ФАСАДА АРХИТЕКТУРНОГО СООРУЖЕНИЯ



## ОБРАЗЦЫ УЧЕНИЧЕСКИХ РАБОТ

