

Презентация к занятию «Ах, картошечка, картошка!»

Автор: Горобинская Лариса
Владимировна, методист, педагог
дополнительного образования
МОУ ДОД «Красноселькупский центр
дополнительного образования детей»




с. Красноселькуп -2012

Тема занятия: «Ах, картошечка, картошка!»

КАРТОФЕЛЬ

Solanum tuberosum


Однолетнее растения из семейства Пасленовые,
класс Двудольные



Знаешь ли ты, как растет картофель?

Уже 2000 лет назад в высокогорьях Перу выращивали картофель. В 1565 году испанцы привезли его в Европу. Сначала картофель выращивали из-за красивых цветов, которые могли позволить себе купить только члены королевских фамилий. Потом стало известно, что у этого красивого растения съедобные клубни. И опять же первое время картофель могли есть только люди из очень знатных и богатых семей. А потом картофель стал едой бедняка — так много его выращивали в Европе. В России народ не сразу принял картофель, его считали ядовитым и долго не решались употреблять в пищу. Теперь без картофеля не обходится ни один обед.

Медвежонок вместе со щенком посмотрели на свой огород, увидели, что ботва начала желтеть и высыхать, и поняли, что настало время выкапывать картофель. Они просушили собранный урожай и теперь сложили клубни в сухом прохладном месте.



БОЛЕЗНИ И ВРЕДИТЕЛИ КАРТОФЕЛЯ

КАРТОФЕЛЬ

Solanum tuberosum

Однолетнее растения из семейства Пасленовые,
класс Двудольные



Болезни картофеля

Деформация клубней

обыкновенная парша



Рак картофеля


Фитофтороз



Картофельная

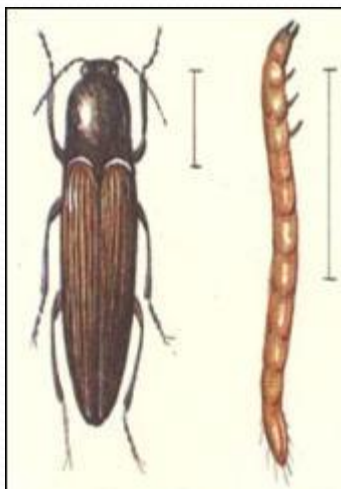
МОЛЬ

- теплолюбивое насекомое, способное развиваться не только летом, но и зимой при температуре хранения картофеля выше 10°C.



Проволочники

● Проволочники - желтоватые жесткие червячки длиной до 3 см - личинки жуков-щелкунов (полосатого, темного, посевного, черного, блестящего, степного, широкого, сибирского).



Колорадский жук

Один из наиболее опасных вредителей картофеля и других пасленовых культур



Специальная техника для посадки и уборки картофеля





Картофельная сажалка VL 20 KSZ

Изготовление «ЁЖИКА»



Материалы необходимые для выполнения работы

Макаронны


Пластлин

Картошка



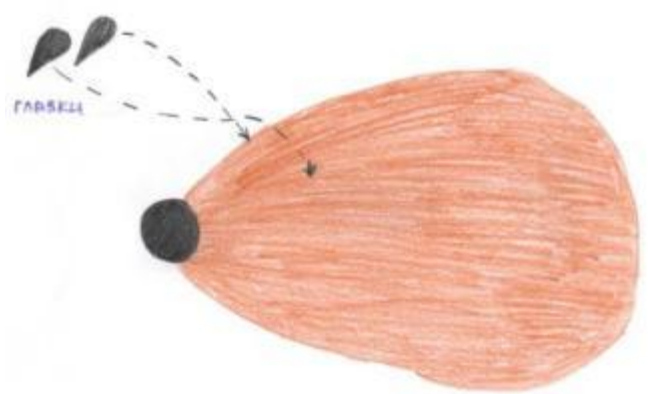

Зубные палочки

Булавки




1

2



3

4







Ёжики на лесной поляночке



Ссылки на источники в интернете

- <http://www.kartofel.org/bolezni/klubni/hranenie.htm>
- <http://www.kartofel.org/bolezni/parsha/parsha.htm>
- <http://www.kartofel.org/bolezni/wart/wart.htm>
- <http://www.kartofel.org/bolezni/oosporoz/oosporoz.htm>
- <http://www.vpole.ru/i/trade/centre/15380615015707.jpg>
- <http://eurotec.by.ru/imggrimme/3.jpg>
- <http://i033.radikal.ru/0711/2c/aafa6200e1d7.jpg>
- http://www.photoclub.com.ua/_/106334.jpeg?0
- http://nstur.narod.ru/vykxa_pic/osen2006/P9190029.JPG
- http://www.olympus.partak.ru/photo/data/media/8/2004-07-04_164340.jpg
- http://www.zheldor.info/forums/uploads/1178019749/gallery_7397_11_88621.jpg
- http://dzhafaroff.flamber.ru/files/photos/1171545893/1182346186_e.jpg
- http://nikkolai.flamber.ru/files/photos/1171545893/1182346186_f.jpg
- http://www.photoforum.ru/f/photo/000/369/369706_83.jpg
- <http://infarct.narod.ru/photos/k/4.jpg>
- <http://www.kidsoft.ru/files/dphoto/000103/000103.jpg>
- <http://www.dphotographer.com.ua/gallery/data/media/12/P7152675.jpg>
- http://vorle.ru/forum/user_foto/612b0268af5e4d6bc53fdd4b37fb1c3b.jpeg