

Конкурсная программа



Анастасия Прокудина

ведущая праздников



ведущая праздников

Батл «джими»

Количество участников:

Все гости + 3 секунданта (девушки)

В чем суть конкурса?

Танцевальный конкурс на внимательность и умение сплоченно работать в команде. Участникам необходимо перетанцевать соперников.

Правила конкурса:

На сцену приглашается обе команды в полном составе.

В идеале конкурс проводится во время танцевальной паузы.

Далее командам необходимо придумать себе название, выбрать «Джимми» (своего главного танцора) и придумать оригинальное движение всей командой для ее представления.

Ведущий представляет команду (объявляет их название), для них включается короткая отбивка и команда презентует себя оригинальным движением. То же самое делается и со второй командой (сразу после первой!).

Далее выступает первая команда. Все ее участники должны стенкой выстроиться за своим «Джимми». Включается музыка - задача танцора «Джимми» оригинально и зажигательно танцевать, а задача всех остальных участников команды точь-в-точь за ним повторять.

После небольшого танца, право выступить переходит ко второй команде. На этом 1-й раунд заканчивается, и секунданты распределяют кто в какой категории был сильнее. Каждая девушка секундант отвечает за 1 какую конкретную категорию. Категории:

1. Какая команда была зажигательней? - 1 балл
2. Какая команда была более синхронной? - 1 балл
3. Какая команда красивей и оригинальней танцевала? - 1 балл



Джаст Денс

Правила конкурса: на экране появляются ритмичные танцевальные движения, задача участников повторить точь – в – точь то, что они увидят на экране.

Видео танцев подбираются индивидуально. Один танец можно станцевать как сольно, так и в паре, или даже командой.

Финал конкурса – это яркий флешмоб всех гостей одновременно



Танцевальный батл - «Бой поколений»

Правила конкурса: Конкурс «Танцевальный батл» — очень активный, танцевальный и массовый конкурс для всех гостей, конкурс простой и беспроигрышный. Соревнование проводится между взрослым поколением и молодежью. Родители могут танцевать под молодежные хиты, а молодые



Анастасия Прокудина
ведущая праздников

Актёрское караоке

Участники : Те, кто любят петь

Правила конкурса: На экране, рядом со строчками, будут написаны эмоции, с которыми нужно исполнять эти строчки. Победит тот, кто лучше в себе будет сочетать актёра и певца.




Угадай фильм по песне

Правила конкурса: Звучит музыкальная композиция из известного кинофильма, задача участников угадать название кинокартины. Так же есть вариации конкурса, где необходимо угадать фильм по слайдам, ребусам или продолжить известную реплику по окончанию небольшого видео вырезанного из фильма.

Еще один популярный вариант – Угадать по слайдам известные Передачи времен СССР или Кадр из рекламы 90х.

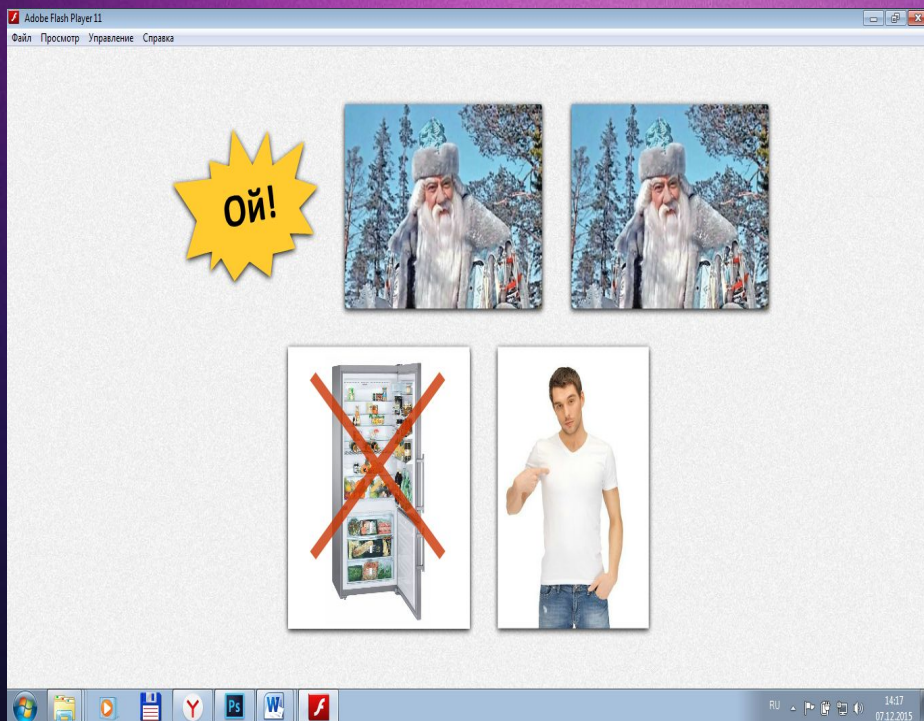
Конкурсы интерактивные и не требуют выхода из-за стола, Подбираются в зависимости от возрастной категории гостей на банкете.



Музыкальный ребус караоке

Интерактивный конкурс не требующий выхода из-за стола.

Задача по картинкам угадать песню. Картинки появляются по одной, что дает возможность предлагать много разных вариантов. Конкурс получается легким и веселым. Песни зашифрованы как современные, так и для гостей постарше.



Угадай мелодию

Популярная игра, состоит из 3 раундов, участники выбирают категорию и любую ноту. В первом раунде звучит перевертыш популярной композиции, задача участников – озвучить правильно исполнителя и название трека. Во втором туре играющим необходимо назвать/продолжить упущенную из песни фразу или слово.

В третьем туре находятся три категории: Выбирая «Мы их», участники называют оригинал иностранной песни, которая прозвучала на русском языке. Выбирая «Они наше», участники отгадывают русские песни оригиналы, которые прозвучали на иностранном языке. Выбрав категорию «Наше», участники должны назвать оригинального исполнителя прозвучавшей песни, так как Вы услышите кавер версии песен.



ЧАСТИ ТЕЛА

Количество участников:

По 4 пары от каждой команды (М/Ж, М/М, Ж/Ж) + один секундант (девушка)

В чем суть конкурса?

Конкурс на скорость и знание строения своего тела. Участникам необходимо по команде ведущего соприкоснуться определенными частями тела.

Правила конкурса:

Каждой паре необходимо придумать название своему дуэту, используя знаменитых персонажей мультфильмов (Том и Джерри, Винни Пух и Пятачок, Чип и Дэйл) Кстати, от активного участия зала при этом будет только смешней.

Далее участникам необходимо будет танцевать в своих парах, а после остановки музыки соприкоснуться определенными частями тела, которые назовет ведущий. Соприкоснуться они должны по следующему принципу, первая названная часть тела относиться к первому участнику, а вторая ко второму (необходимо заранее определиться кто в парах будет каким участником).

Пример: после резкой остановки музыки, ведущий говорит «локоть - колено», это значит, что первый участник должен соприкоснуться своим локтем об колено второго. Пара которая последняя сообразила, чем нужно соприкоснуться или соприкоснулась не правильными частями тела выбывает из соревнования.



Выстроиться по росту

Количество участников: Гости делятся на 2 команды, при этом должно быть равное количество участников в каждой команде

Правила игры: Участники должны как можно быстрее выстроиться по

- росту
- начальной букве имени
- месяцу рождения

Идеальный активный конкурс

Для компаний,
Где гости не знакомы
Между собой.



Анастасия Прокудина

ведущая праздников

100 к 1

Количество участников:

Изначально разделим гостей на команды. Команды должны выбрать капитана и придумать название, либо названием может быть номер столика.

Правила игры:

На экране появляются вопросы, связанные со свадьбой, если гости дают правильный ответ на поле открывается табло. Если команда гостей дает ответ которого нет на табло – это промах, диджей нажимает кнопку


После 3-х промахов переходит к следующему столику (команде). Если следующая команда тоже допускает 3 промаха то переходим к следующему раунду. Игра идет 3 раунда:

- Простая (каждое очко – 1 балл)
- Двойная (2 балла за каждый ответ)
- Тройная (3 балла за каждый)
- Игра наоборот (необходимо угадать самый непопулярный ответ)
- Большая игра



Анастасия Прокудина

ведущая праздников




Конкурс «Селфи»

Свадьба – это такой праздник, во время которого весело и классно, и после которого – ничего не помнишь!

Тогда давайте устроим Селфи, чтобы потом по фото восстановить в памяти весь вечер, если, конечно будет такое желание!

Предлагаем ситуацию, команды изображают, делаем фото

- Трезвые гости перед свадьбой
- Уселись нога на ногу, расслабились
- Наливаем
- Выпиваем
- Довольные
- Банкет идет как надо
- Восторгаемся артистами
- Не готовы еще танцевать
- Готовы уже к танцам
- Веселье в полном разгаре
- Жарко стало
- Все очень понравилось
- Объявили конец банкета
- Подружились, фото на память



KONDRATENKOVARTEM.COM



Анастасия Прокудина

ведущая праздников

Живые Статуи

Количество участников:

По 3 человека от каждой команды (М/Ж, М/М, Ж/Ж)

В чем суть конкурса?

Конкурс на актерское мастерство, скорость и умение перевоплощаться. Участникам по очереди необходимо как в детской игре «Крокодил» создавать из себя живые статуи, посвященные определенным фильмам, или знаменитым моментам из них, а также простые жизненные ситуации. Другими словами, это должны быть мини-сценки/миниатюры от участников, которые будут сопровождаться специальной музыкой.



Анастасия Прокудина

ведушая праздников

Перестраивалка с цифрами и буквами

Правила игры: Создаем 2 команды участников игры. В руках у игроков цифры или буквы. Участники должны быстро и правильно выстроиться так, чтобы получился правильный ответ.



Рулетка ЛЕГО

Правила конкурса:

Конкурс делиться на несколько этапов:

На экране появляется рулетка, гости выбирают цифру, далее она открывается и появляется ответ на вопрос: «Кто танцует?» (Пример- те,кто пришел с APPLE)

Приподнимаются с праздничных мест гости, кот. Пришли с Apple и на экране появляется след.вопрос : «Как танцевать» и гости выбирают след. Цифру (Пример – как люди, которые совершенно не чувствуют ритм музыки)

Прежде чем участники начнут выполнять задание, они открывают еще одну цифру, где их ждет дополнительное условие (Пример – постоянно смеяться)

В это время остальные гости выбирают цифру с заданием (Пример- громко аплодируют и кричат «Браво»)

Участники выбирают заключительную цифру и задание « Что танцем» (Пример – Бразильский танец с маракасами)



Ответ на букву «К»

В чем суть конкурса?

Конкурс на находчивость. Участницам необходимо по очереди ответить на 9 вопросов от ведущего. Ответы нужно говорить ТОЛЬКО на определенную букву, которую выберут гости из зала для каждой из участниц (или буквы будут разыгрываться случайным образом, путем вытягивания наугад листиков). Например, ответы на все 9 вопросов для участницы №1 должны начинаться с буквы «О», даже если это грамматически невозможно. ВАЖНО: все ответы должны быть адекватными и отражать реальность!

