

**Как подать заявку на участие
в грантовом конкурсе
по отбору социальных проектов
пошаговая инструкция**

5 шагов по подаче проектной заявки

1

СОБРАТЬ ГРУППУ ОТ 3 ДО 5 ЧЕЛОВЕК И ПРИДУМАТЬ СОЦИАЛЬНУЮ ИДЕЮ

2

КАЖДЫЙ УЧАСТНИК ГРУППЫ ДОЛЖЕН ЗАРЕГИСТРИРОВАТЬСЯ НА САЙТЕ WWW.ZHASPROJECT.KZ

3

ЛИДЕР ГРУППЫ ДОЛЖЕН ЗАПОЛНИТЬ ПРОЕКТНУЮ ЗАЯВКУ В ЛИЧНОМ КАБИНЕТЕ НА САЙТЕ WWW.ZHASPROJECT.KZ

4

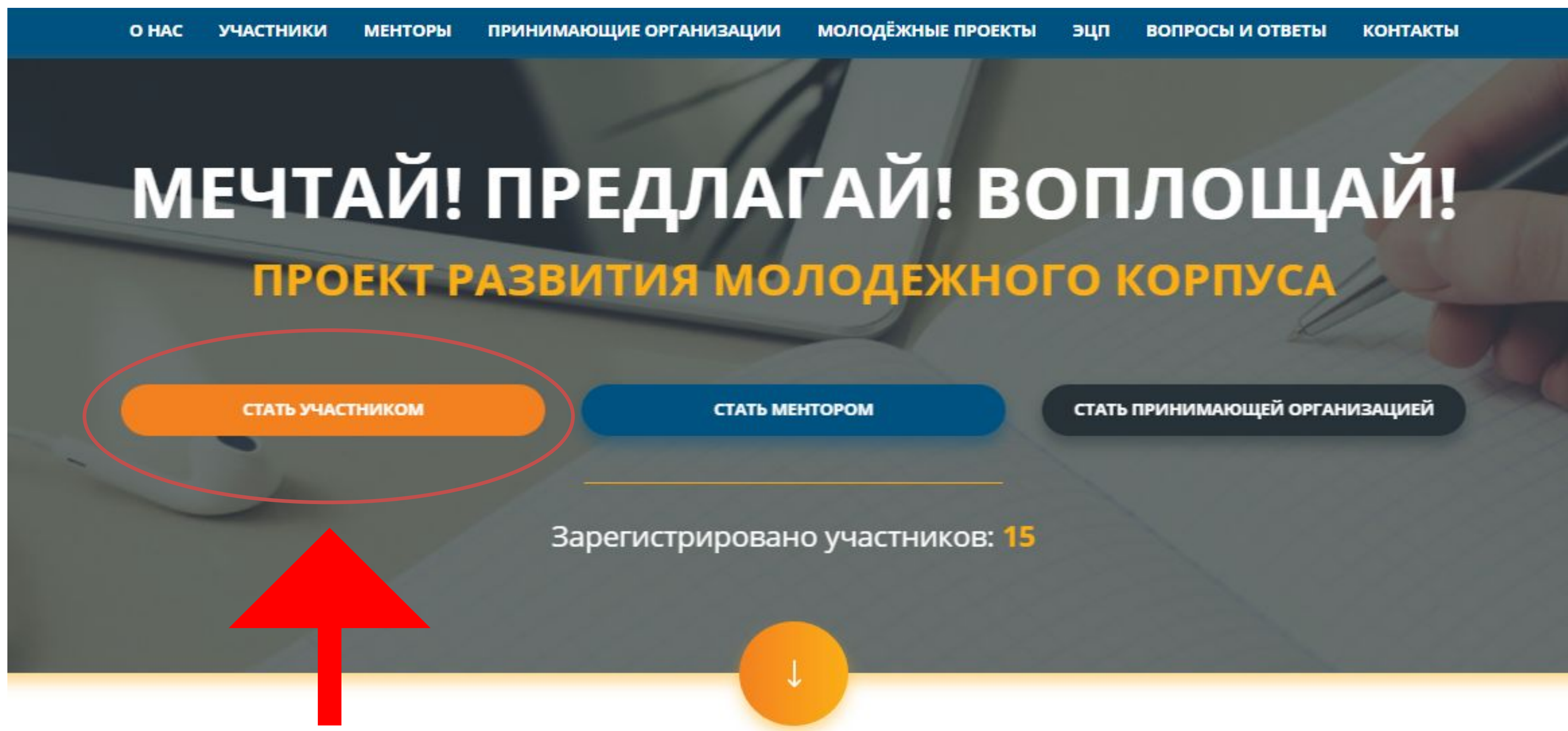
КАЖДЫЙ УЧАСТНИК ГРУППЫ ДОЛЖЕН ПОДТВЕРДИТЬ ПРОЕКТНУЮ ЗАЯВКУ В ЛИЧНОМ КАБИНЕТЕ НА САЙТЕ WWW.ZHASPROJECT.KZ

5

ЛИДЕР ГРУППЫ ДОЛЖЕН ЗАВЕРШИТЬ ПОДАЧУ ПРОЕКТНОЙ ЗАЯВКИ ПОСЛЕ ПОДТВЕРЖДЕНИЯ ВСЕМИ УЧАСТНИКАМИ ГРУППЫ

Каждый участник группы должен зарегистрироваться на сайте

www.zhasproject.kz



Для того, чтобы начать регистрацию, необходимо нажать на кнопку «Стать участником»

Для того чтобы пройти регистрацию каждому участнику группы нужен СОБСТВЕННЫЙ ДЕЙСТВУЮЩИЙ НОМЕР МОБИЛЬНОГО ТЕЛЕФОНА

Регистрация участника

«Уважаемые участники, перед заполнением онлайн заявки на грантовый конкурс по отбору социальных проектов просим ознакомиться с основными условиями **грантовой программы** и формой **анкеты участника** и подготовить сканированные версии документов, необходимые для подачи заявки»

Введите мобильный номер, на который Вам будет отправлен пароль от личного кабинета

+7 () - - -

ДАЛЕЕ

← Перед регистрацией **ознакомьтесь с условиями грантовой программы** и формами анкеты и проектной заявки

← Введите в поле номер мобильного телефона, на который придет **смс-сообщение с паролем** от личного кабинета.

По одному номеру мобильного телефона можно зарегистрироваться только **ОДИН РАЗ**

На указанный номер мобильного телефона придет смс-сообщение с
ПАРОЛЕМ ОТ ЛИЧНОГО КАБИНЕТА

Форма входа

«Уважаемые участники, перед заполнением онлайн заявки на грантовый конкурс по отбору социальных проектов просим ознакомиться с основными условиями **грантовой программы** и формой **анкеты участника** и подготовить сканированные версии документов, необходимые для подачи заявки»

Введите пароль, который придет на указанный номер

ДАЛЕЕ

Введите в поле пароль, указанный в **смс-сообщении**.

Сохраните данный пароль от личного кабинета и никому его не сообщайте.

Доступ к Вашему личному кабинету должен быть только у Вас, так как там содержатся Ваши персональные данные.

Анкета должна быть заполнена по всем указанным пунктам (там где стоит * - обязательный пункт для заполнения)

Шаг 1 Шаг 2 Шаг 3 Шаг 4 Шаг 5

Вам необходимо пройти 5 шагов для заполнения анкеты

Шаг 1. Сведения о себе

Поля отмеченные символом * обязательны для заполнения

Фамилия, имя, отчество, ИИН и дата рождения
заполняются как в удостоверении личности

На каком языке Вы желаете заполнить заявку? *

Русский

Фамилия (как в удостоверении личности) *

Имя (как в удостоверении личности) *

Отчество (как в удостоверении личности) *

Пол *

Мужской

ИИН *

Дата рождения *

Гражданство *

Национальность *

Семейное положение *

Холост/не замужем

Есть ли у вас дети? *

Да

Имеете ли вы степень инвалидности? *

Да

Укажите степень инвалидности (при
положительном ответе на предыдущий вопрос) *

1 группа

ДАЛЕЕ

Если у Вас имеется степень инвалидности, то Вам необходимо будет
приложить подтверждающую медицинскую справку (на Шаге 5)

Обязательно укажите действующие номера и точный адрес, чтобы с Вами всегда могли связаться

Шаг 1 Шаг 2 Шаг 3 Шаг 4 Шаг 5

Шаг 2. Контакты

Поля отмеченные символом * обязательны для заполнения

Мобильный номер телефона *

+7 () - - -

Домашний телефон

87172123456

Электронная почта

Контактное лицо (укажите ФИО человека, с которым мы можем связаться в случае потери связи с вами) *

Мобильный номер телефона *

+7 () - - -

Домашний телефон

87172123456

Где Вы проживаете? *

Областной центр (город)

Область *

Выберите область

Город/район *

Выберите элемент из списка

Населенный пункт *

Выберите элемент из списка

Улица *

Дом *

Квартира

Как долго Вы проживаете в данном населенном пункте? *

до 6 месяцев

Откуда Вы узнали о Проекте? *

из социальных сетей

Есть ли у Вас страница в социальных сетях? *

Да

Укажите ссылку на страницу в социальных сетях (при положительном ответе на предыдущий вопрос)

Укажите **действующие номера телефонов**, электронной почты, чтобы с Вами всегда могли связаться и сообщить о ситуации в проекте

Контактное лицо – это человек, который может с Вами быстро связаться в любой момент и передать информацию, если связь с Вами будет потеряна

Укажите **фактический адрес** Вашего проживания. Если Вы живете в городе, то обязательно укажите номер квартиры.

Можете указать ссылку на Вашу страницу в социальных сетях или Ваш логин.
Например: Инстаграм - @zhastar,
Вконтакте – a.ivanov

НАЗАД

ДАЛЕЕ

Указывайте достоверные данные о себе

Шаг 1 Шаг 2 **Шаг 3** Шаг 4 Шаг 5

Шаг 3. Образование и работа

Поля отмеченные символом * обязательны для заполнения

Укажите последнее учебное заведение, которое Вы окончили *

не окончил(-а) школу ▼

Год окончания учебного заведения *

2000 ▼

Учитесь ли Вы в данный момент? *

Да ▼

Укажите учебное заведение, в котором Вы учитесь *

Учусь в школе ▼

Укажите наименование учебного заведения, в котором Вы обучаетесь в настоящее время *

Проходили ли Вы профессиональную подготовку или переподготовку (обучающие курсы по освоению новой профессии) в 2017-2018 годах (не считая колледж)? *

Да, прохожу сейчас ▼

Вы работаете в настоящее время? *

Работаю ▼

Если вы работаете, то в какой сфере Вы заняты? *

Занимаюсь домашним хозяйством (на подворье) ▼

Место работы. Укажите наименование организации, в которой Вы работаете в настоящее время, Вашу занимаемую должность *

Сколько Вы зарабатываете в месяц? *

До 15 000 тг. ▼

В каких государственных и иных программах поддержки молодежи Вы принимали участие? *

«С дипломом – в село!» ▼

Укажите полное название учебного заведения, в котором Вы обучаетесь на момент регистрации

Укажите полное название организации, в которой Вы работаете и Вашу должность

НАЗАД

ДАЛЕЕ

Данные, указанные Вами в анкете (3, 4, 5 шаги), конфиденциальны и не будут доступны другим участникам Проекта

[Шаг 1](#) [Шаг 2](#) [Шаг 3](#) [Шаг 4](#) [Шаг 5](#)

Шаг 4. Семья и доход

Поля отмеченные символом * обязательны для заполнения

Проживаете ли Вы с родителями или старшими родственниками? *

Живу (живем) отдельно от родителей ▼

Являетесь ли вы главой семьи? *

Да ▼

Где Вы проживаете? *

В собственном доме /квартире ▼

Укажите общее количество членов Вашей семьи, проживающих вместе с Вами (включая Вас) Члены семьи – это люди, проживающие вместе с вами и имеющие с вами общий бюджет. *

0 ▼

Какой ежемесячный общий доход на семью Вы получаете со всех источников? (включая заработную плату, социальные пособия, материальную помощь родственников и близких, алименты, стипендии, доход от собственности, прочие денежные поступления) *

До 15 000 тг. ▼

Глава семьи – один из членов Вашей семьи, который является лидером и принимает важные решения в семье

Сложите доходы каждого члена Вашей семьи и укажите эту сумму

Данные, указанные Вами в анкете (3, 4, 5 шаги), конфиденциальны и не будут доступны другим участникам Проекта

Опишите социально-бытовые условия вашей семьи. Есть ли у Вас дома...? (выберите один вариант в каждой строке) *

	Да	Нет
Туалет с ванной / собственная баня	<input type="radio"/>	<input type="radio"/>
Кабельное телевидение / спутниковая антенна	<input type="radio"/>	<input type="radio"/>
Вода в доме / центральное водоснабжение	<input type="radio"/>	<input type="radio"/>
Фотоаппарат цифровой	<input type="radio"/>	<input type="radio"/>
Кондиционер	<input type="radio"/>	<input type="radio"/>
Персональный компьютер	<input type="radio"/>	<input type="radio"/>
Легковой автомобиль	<input type="radio"/>	<input type="radio"/>
Интернет	<input type="radio"/>	<input type="radio"/>
Смартфон	<input type="radio"/>	<input type="radio"/>
Музыкальный центр	<input type="radio"/>	<input type="radio"/>
Стиральная машина	<input type="radio"/>	<input type="radio"/>
Набор мягкой мебели	<input type="radio"/>	<input type="radio"/>
Микроволновая печь	<input type="radio"/>	<input type="radio"/>
Пылесос	<input type="radio"/>	<input type="radio"/>
Набор кухонной мебели	<input type="radio"/>	<input type="radio"/>

По каждой строке выберите только один вариант ответа – ДА или НЕТ.

Просим отвечать искренне. Данная информация нужна для общего анализа положения молодежи в стране.

Опишите, пожалуйста, материальное положение Вашей семьи в данный период? *

Материальных затруднений не испытываем, можем купить даже такие дорогие приобретения, как квартира/дом, автомобиль, не занимая денег в долг.

НАЗАД

ДАЛЕЕ

Вы всегда можете вернуться на предыдущий шаг, чтобы внести изменения в анкету. Для этого нажмите кнопку «Назад». Все указанная информация сохраняется.

Прикрепите подтверждающие документы в хорошем качестве, чтобы их можно было прочитать

[Шаг 1](#) [Шаг 2](#) [Шаг 3](#) [Шаг 4](#) [Шаг 5](#)

Шаг 5. Подтверждающие документы

К заявке должны быть приложены документы в формате JPG, DOC, или PDF. Размер файла не более 3 мб.

удостоверение личности / паспорт *

ВЫБРАТЬ

адресная справка/книга регистрации граждан *

ВЫБРАТЬ

документ об образовании (аттестат/ диплом/ свидетельство) *

ВЫБРАТЬ

нотариально заверенное разрешение от одного из родителей (опекунов) на участие в грантовой программе (для молодых людей младше 18 лет)

ВЫБРАТЬ

выписка из пенсионного фонда об отчислениях за период май 2017 года - май 2018 года (за последний год) *

ВЫБРАТЬ

прочие документы по усмотрению заявителей (справка об инвалидности, справка о регистрации в качестве безработного и др.)

ВЫБРАТЬ

НАЗАД

ДАЛЕЕ

Чтобы добавить документы нажмите кнопку «Выбрать».

Вы можете прикрепить несколько документов.

Если Вы младше 18 лет, то обязательно прикрепите разрешение от родителей, заверенное у нотариуса

Если у Вас есть степень инвалидности, то обязательно прикрепите справку.

Если Вы зарегистрированы как безработный, то прикрепите справку

Последний шаг индивидуальной регистрации – подтверждение всех данных

[Шаг 1](#) [Шаг 2](#) [Шаг 3](#) [Шаг 4](#) [Шаг 5](#) [Шаг 6](#)

Шаг 6. Подтверждение анкеты

«Настоящей анкетой подтверждаю свое согласие на участие в грантовом конкурсе по отбору социальных проектов.

Я подтверждаю свое ознакомление и согласие со всеми условиями грантовой программы, указанными в Руководстве.

Предоставленные в анкете сведения обо мне достоверны и актуальны.

Я подтверждаю свое согласие на сбор, обработку, хранение и использование персональных данных, указанных в анкете, в порядке, определенном законодательством Республики Казахстан.»

Не забудьте поставить галочку ✓

Согласен и ознакомлен с условиями грантовой программы

НАЗАД

СТАТЬ УЧАСТНИКОМ

Если анкета заполнена верно, Вы подтверждаете достоверность представленной информации и Вы согласны на обработку Ваших персональных данных, Вам необходимо нажать на кнопку «Стать участником»

Личный кабинет на сайте www.zhasproject.kz

The screenshot shows the user profile page for 'Аринова Камаль Аринкызы'. At the top, there are logos for Zhas Project and The World Bank, along with social media icons and a phone number '7051609500' highlighted in a red box. Below the header is a navigation menu with items like 'О НАС', 'УЧАСТНИКИ', 'МЕНТОРЫ', etc. The main content area includes a profile picture placeholder with the text 'НЕТ ФОТО' and a button 'Загрузить / заменить фото'. A blue banner contains a welcome message in Russian. Below this is a section for comments with the text 'У вас пока нет сообщений' and a text input field with a placeholder 'Введите текст сообщения' and an 'ОТПРАВИТЬ' button.

После регистрации анкеты, у Вас появится личный кабинет на сайте www.zhasproject.kz. После регистрации анкеты, у Вас появится личный кабинет на сайте www.zhasproject.kz.

Вход в личный кабинет осуществляется по номеру мобильного телефона и паролю, отправленному на указанный номер.

Изменение персональных данных в анкете

О НАС УЧАСТНИКИ МЕНТОРЫ ПРИНИМАЮЩИЕ ОРГАНИЗАЦИИ МОЛОДЁЖНЫЕ ПРОЕКТЫ ЭЦП ВОПРОСЫ И ОТВЕТЫ КОНТАКТЫ

Аринова Камаль Аринкызы

Вам предоставлен доступ на внесение изменений

Фамилия (как в удостоверении личности) *
Аринова

Имя (как в удостоверении личности) *
Камаль

Отчество (как в удостоверении личности) *
Аринкызы

Пол *
Женский

ИИН *
860803450490

Дата рождения *
1993-05-07

Гражданство *
Казахстан

Национальность *
казашка

Семейное положение *
Холост/не замужем

Есть ли у вас дети? *
Нет

Имеете ли вы степень инвалидности? *
Нет

Мобильный номер телефона *
+7 (775) 757-58-55

Домашний телефон

Электронная почта *

прочие документы по усмотрению заявителей (справка об инвалидности, справка о регистрации в качестве безработного и др.)

ВЫБРАТЬ

После нажатия на кнопку "Сохранить" у вас больше не будет возможности редактировать заявку.

СОХРАНИТЬ

Вы можете изменить личные данные в своей анкете до того как заполните проектную заявку.

Для этого Вам необходимо зайти в раздел «Анкета участника» в личном кабинете и исправить те, данные которые Вы хотели изменить.

После внесения изменений в анкету, не забудьте нажать на кнопку «Сохранить».

Чтобы принять участие в грантовом конкурсе, необходимо заполнить проектную заявку в личном кабинете



О НАС УЧАСТНИКИ МЕНТОРЫ ПРИНИМАЮЩИЕ ОРГАНИЗАЦИИ МОЛОДЁЖНЫЕ ПРОЕКТЫ ЭЦП ВОПРОСЫ И ОТВЕТЫ КОНТАКТЫ

Аринова Камаль Аринкызы

Добрый день! Благодарим Вас за желание принять участие в грантовом конкурсе по отбору социальных проектов! Просим Вас еще раз внимательно ознакомиться с условиями **грантовой программы** и **формой проектной заявки**

ПРЕДЛОЖИТЬ ПРОЕКТ

Напоминаем, что проектную заявку должен заполнить только один участник группы. Другие участники должны будут подтвердить данную заявку в личных кабинетах

ПОЛЕ КОММЕНТАРИЕВ / СООБЩЕНИЙ

У вас пока нет сообщений

Загрузить / заменить фото

ПРЕДЛОЖИТЬ ПРОЕКТ

Личный кабинет

Личные данные

Анкета участника

Информация об участниках группы

Информация о проекте

Чтобы подать проект на грантовый конкурс **ВСЕ УЧАСТНИКИ** вашей группы должны вначале пройти регистрацию на сайте.

Ваша группа может подать **ТОЛЬКО ОДИН** проект из **ОДНОГО** личного кабинета. Участники группы сами решают из чьего личного кабинета будут заполнять заявку.

Для начала заполнения проектной заявки необходимо нажать кнопку «**Предложить проект**».

Перед заполнением проектной заявки на сайте, Вы можете вначале заполнить проектную заявку в формате Word (ворд). Форма заявки в разделе «Молодежные проекты – Формы заявок»

ИНФОРМАЦИЯ О ПРОЕКТЕ

На каком языке Вы желаете заполнить заявку? *

Русский

Название проекта *

Цель подпроекта

*Для чего нужен Ваш проект? Какую социальную проблему Вашего населенного пункта решит подпроект? (например, проект снизит уровень женской безработицы в селе; или цель проекта – организовать интересный досуг для детей из малообеспеченных семей, и т.д.) **

Направление проекта *

образовательные подпроекты

Территория реализации проекта

Область *

Актюбинская область

Город/район *

Алгинский район

Населенный пункт *

Название проекта должно быть коротким и лаконичным

Область и город/район реализации Вашего проекта будет определен автоматически. Вам необходимо будет указать только населенный пункт (село, поселок).

Населенный пункт должен быть указан тот, в котором проживают участники группы.

Целевая группа проекта. Кто получит пользу от Вашего проекта? (например, студенты, пенсионеры, оралманы, сироты, женщины и т.д.) *

Указывая целевую группу проекта, подумайте заранее как Ваша группа будет привлекать ее и работать с ней. Помните, что есть такие группы населения, для работы с которыми необходимы специальные навыки и знания, а также официальные разрешения от государственных органов. Например, чтобы провести мероприятие на базе школы или детского дома, необходимо получить разрешение от городского отдела образования. Чтобы привлечь в проект ветеранов войны, необходимо будет получить список от Совета ветеранов.

Планируемый количественный охват целевой группы Сколько человек получат пользу от Вашего проекта? *

Укажите реальное количество человек, которое Вы сможете охватить проектом в течение 6 месяцев. Помните, что Ваши затраты по проекту должны соответствовать количеству участников Вашего проекта.

Краткое описание деятельности по проекту? Что Вы будете делать для проведения проекта? Как Вы будете это делать? Какие организации и учреждения Вы планируете привлечь в качестве партнеров? *

Опишите основные действия, которые Вы будете совершать в рамках проекта – какие мероприятия будете проводить, как планируете их провести, где будете их проводить.

ДАЛЕЕ

ИНФОРМАЦИЯ О ПРОЕКТЕ

Социальный эффект проекта *Какую пользу принесет Ваш проект для местного населения? **

Ожидаемые результаты проекта *Что Вы получите в итоге? Какие изменения произойдут в Вашей местности после проведения проекта? **

Партнеры по проекту *С кем вы будете проводить проект? Чью помощь просить? Кого привлекать? Какие организации и учреждения вы планируете привлечь в качестве партнеров? **

Общая стоимость проекта (в тенге) *Сколько денег Вам нужно для проведения проекта? **

Вводить необходимо только число без пробелов

Устойчивость проекта *Сможете ли Вы продолжить проект после завершения финансирования? Как Вы планируете продолжить проект? **

Информирование общественности *Как люди узнают о Вашем проекте? Где Вы будете размещать информацию о проекте? (например, в социальных сетях, в газетах, на каналах, др.) **

Бюджет Вашего проекта не должен превышать 1 000 000 тенге.

В поле нужно вводить только число, без пробелов и букв. Например, 930000

Эта сумма должна совпадать с общей суммой детального бюджета (см. след. слайд)

Активаци
Чтобы актив

Для заполнения плана мероприятий и бюджета проекта ознакомьтесь с инструкцией в личном кабинете в разделе «Инструкции»

План реализации проекта *

Действие / мероприятие	Планируемые сроки	Участники	Ответственный член группы
<input type="text"/>	<input type="text"/>	<input type="text"/>	<input type="text"/>

+ Добавить еще - Удалить

Бюджет проекта *

Статья расходов	Кол-во ед.	Цена	Сумма
<input type="text"/>	<input type="text"/>	<input type="text"/>	<input type="text"/>

+ Добавить еще - Удалить

Всего: 0

НАЗАД

ДАЛЕЕ

Активация Wind
Чтобы активировать!

План реализации проекта – это последовательные действия, которые будет совершать Ваша группа для реализации проекта.

План должен содержать всю работу группы в течение 6 месяцев. Каждое новое действие/мероприятие должно заполняться в новой строке. Строка добавляется при нажатии на кнопку «Добавить еще».

Бюджет должен содержать в себе статьи расходов (аренда помещения, приобретение какого-либо оборудования, оплата услуг привлеченного специалиста, почтовые услуги и т.д.) с указанием количества и цены за единицу.

Общая сумма высчитывается автоматически.

Внимательно изучите ограничения в Инструкции!!!

Сформируйте группу Ваших участников

ИНФОРМАЦИЯ О ПРОЕКТЕ

Выберите участников вашей молодежной инициативной группы

Количество участников группы *	Лидер группы *
<input type="text" value="3"/>	<input type="text" value="куз"/>
Член группы *	
<input type="text" value="Выберите участника"/>	<input type="text" value="Кузнецова Елена Александровна"/>
<input type="text" value="Выберите участника"/>	<input type="text" value="Выберите участника"/>

Какой способ вы выбираете для реализации проекта?

Какой способ вы выбираете для реализации проекта? *

<input type="text" value="самостоятельно"/>
<input checked="" type="text" value="самостоятельно"/>
<input type="text" value="при поддержке принимающей организации"/>

НАЗАД

ДАЛЕЕ

Выберите количество участников Вашей группы – от 3 до 5 человек.

Чтобы выбрать лидера или участника группы, введите в поле первые буквы фамилии. Сайт покажет список всех зарегистрированных людей с похожей фамилией в Вашем районе/городе.

Помните, что все участники группы (включая лидера) должны проживать в одном сельском округе.

Помните, что лидер группы должен быть совершеннолетним (старше 18 лет).

Каждому участнику группы в личный кабинет придет уведомление о том, что его пригласили принять участие в реализации проекта.

Вы можете вернуться к заявке и перепроверить всю информацию.
После подачи заявки ничего изменить нельзя.
Если Вы уверены, что все заполнено верно – нажмите на кнопку «подать заявку».

ИНФОРМАЦИЯ О ПРОЕКТЕ

Если Вы уверены, что все поля заполнены правильно и Вы не желаете больше ничего изменять – пройдите по ссылке «подать заявку».

Если Вы желаете внести изменения и повторно просмотреть свою проектную заявку – пройдите по ссылке «вернуться к заявке»..

ВЕРНУТЬСЯ К ЗАЯВКЕ

ПОДАТЬ ЗАЯВКУ

Если у Вас возникнут сложности с заполнением проектной заявки, Вы всегда можете обратиться за консультацией в региональный офис Координационного агентства.

Адрес и контакты офиса можете узнать на сайте или в Call-центре 8 800 080 15 20 (бесплатно с мобильных и городских телефонов).

Также можете посетить бесплатный семинар по разработке проекта.

Для участия в семинаре необходимо заранее на него записаться на сайте www.zhasproject.kz (кнопка «Запись на семинар»).

Подтверждение заявки от участников группы

Кузнецова Елена Александровна

ПОЛЕ КОММЕНТАРИЕВ / СООБЩЕНИЙ

2018.05.21 15:38 NEW
System message

«Добрый день! Вас пригласили стать участником молодежной инициативной группы, предложившей проект **отдыхаем от работы**. С проектной заявкой можете ознакомиться [здесь](#).

Просим подтвердить свое согласие или отказ стать участником данной группы.

Напоминаем, что Вы можете стать участником только одной молодежной инициативной группы.»

Свернуть

После того как Вы нажмете кнопку «Подать заявку» в личные кабинеты участников Вашей группы и принимающей организации (при ее выборе) придет уведомление о том, что им предложено принять участие в реализации проекта, с которым можно ознакомиться нажав на ссылку «Здесь»

Версия для слабовидящих 8-700-080-15-20 8-800-080-15-20 RU KZ EN

О НАС УЧАСТНИКИ МЕНТОРЫ ПРИНИМАЮЩИЕ ОРГАНИЗАЦИИ МОЛОДЁЖНЫЕ ПРОЕКТЫ ЭЦП ВОПРОСЫ И ОТВЕТЫ КОНТАКТЫ

Проекты

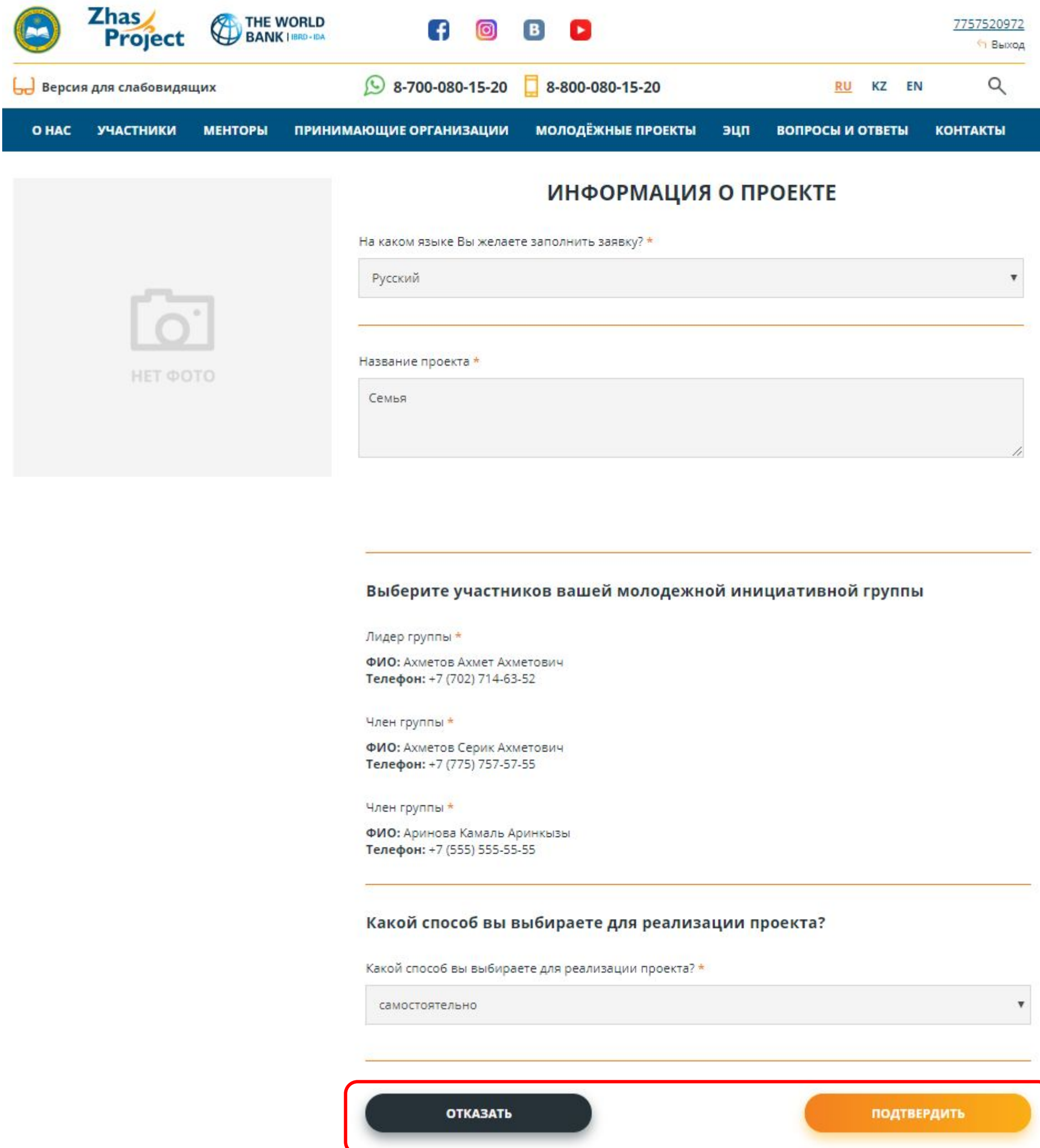
#	Название проекта	Срок подтверждения
1	Семья	2018-05-31

Загрузить / заменить фото

После нажатия на ссылку «Здесь» появится название проекта, в который пригласили участника.

Необходимо нажать на название проекта, что продолжить подтверждение заявки.

Подтверждение заявки от участников группы



The screenshot shows the 'Информация о проекте' (Project Information) section of the Zhas Project website. The page header includes logos for Zhas Project and The World Bank, social media icons, and a phone number. The navigation menu contains links for 'О нас', 'Участники', 'Менторы', 'Принимающие организации', 'Молодёжные проекты', 'ЭЦП', 'Вопросы и ответы', and 'Контакты'. The form is titled 'ИНФОРМАЦИЯ О ПРОЕКТЕ' and contains the following fields:

- Language selection: 'На каком языке Вы желаете заполнить заявку?' with a dropdown menu set to 'Русский'.
- Project name: 'Название проекта *' with a text input field containing 'Семья'.
- Group members: 'Выберите участников вашей молодежной инициативной группы'. It lists three members:
 - Лидер группы *
ФИО: Ахметов Ахмет Ахметович
Телефон: +7 (702) 714-63-52
 - Член группы *
ФИО: Ахметов Серик Ахметович
Телефон: +7 (775) 757-57-55
 - Член группы *
ФИО: Аринова Камаль Аринкызы
Телефон: +7 (555) 555-55-55
- Implementation method: 'Какой способ вы выбираете для реализации проекта?' with a dropdown menu set to 'самостоятельно'.

At the bottom of the form, there are two buttons: 'ОТКАЗАТЬ' (black) and 'ПОДТВЕРДИТЬ' (orange), both highlighted with a red border.

Нажав на название проекта, участник сможет полностью ознакомиться с проектной заявкой.

Если участник согласен участвовать в проекте, он должен нажать на кнопку «Подтвердить».

Если участник не согласен участвовать в проекте, он должен нажать на кнопку «Отказать».

Подтверждение заявки от участников группы



Версия для слабовидящих

8-700-080-15-20 8-800-080-15-20

RU KZ EN



О НАС УЧАСТНИКИ МЕНТОРЫ ПРИНИМАЮЩИЕ ОРГАНИЗАЦИИ МОЛОДЁЖНЫЕ ПРОЕКТЫ ЭЦП ВОПРОСЫ И ОТВЕТЫ КОНТАКТЫ

Ахметов Ахмет Ахметович

Добрый день! Благодарим Вас за желание принять участие в грантовом конкурсе по отбору социальных проектов! Просим Вас еще раз внимательно ознакомиться с условиями [грантовой программы](#) и [формой проектной заявки](#)



НЕТ ФОТО

Загрузить / заменить фото

Личный кабинет

Личные данные

Анкета участника

Информация об участниках группы

Информация о проекте

ПОЛЕ КОММЕНТАРИЕВ / СООБЩЕНИЙ

2018.05.28 12:14 NEW
System message
«Добрый день! Вас пригласили стать лидером молодежной инициативной группы, предложившей проект Семья. С проектной заявкой можете ознакомиться здесь. Просим подтвердить свое согласие ил...
Развернуть

2018.05.28 12:17 NEW
System message
Добрый день! Ахметов Серик согласился принимать участие в проекте Семья.
Свернуть

2018.05.28 13:04 NEW
System message
Добрый день! Аринова Камаль согласился принимать участие в проекте Семья.
Свернуть

После того, когда все участники подтвердят свое участие в Вашем проекте, Вам в личный кабинет придут уведомления об их согласии.

Завершение подачи проектной заявки

О НАС УЧАСТНИКИ МЕНТОРЫ ПРИНИМАЮЩИЕ ОРГАНИЗАЦИИ МОЛОДЁЖНЫЕ ПРОЕКТЫ ЭЦП ВОПРОСЫ И ОТВЕТЫ КОНТАКТЫ

ИНФОРМАЦИЯ О ПРОЕКТЕ

На каком языке Вы желаете заполнить заявку? *

Русский

Название проекта *

Семья

Цель подпроекта

Для чего нужен Ваш проект? Какую социальную проблему Вашего населенного пункта решит подпроект? (например, проект снизит уровень женской безработицы в селе; или цель проекта – организовать интересный досуг для детей из малообеспеченных семей, и т.д.) *

развивать семейные ценности

Направление проекта *

семейные ценности и традиции

Территория реализации проекта

Область *

Восточно-Казахстанская

Город/район *

Жарминский район

Населенный пункт *

Населенный пункт не вы

Какой способ вы выбираете для реализации проекта?

Какой способ вы выбираете для реализации проекта? *

самостоятельно

ПОДТВЕРДИТЬ

Чтобы завершить подачу проектной заявки, Вам необходимо зайти в раздел «Информация о проекте» и нажать кнопку «Подтвердить».

Только после этого Ваша проектная заявка будет подана и зарегистрирована.

Регистрация проектной заявки

О НАС УЧАСТНИКИ МЕНТОРЫ ПРИНИМАЮЩИЕ ОРГАНИЗАЦИИ МОЛОДЁЖНЫЕ ПРОЕКТЫ ЭЦП ВОПРОСЫ И ОТВЕТЫ КОНТАКТЫ

Ахметов Ахмет Ахметович

Добрый день! Благодарим Вас за желание принять участие в грантовом конкурсе по отбору социальных проектов! Просим Вас еще раз внимательно ознакомиться с условиями [грантовой программы](#) и [формой проектной заявки](#)

ПОЛЕ КОММЕНТАРИЕВ / СООБЩЕНИЙ

- 2018.05.28 12:17 NEW
System message
Добрый день! Ахметов Серик согласился принимать участие в проекте Семья.
Развернуть
- 2018.05.28 13:04 NEW
System message
Добрый день! Аринова Камаль согласился принимать участие в проекте Семья.
Развернуть
- 2018.05.28 13:13 NEW
System message
Добрый день! Ваша проектная заявка зарегистрирована под номером 0059-YG-5. О результатах технического отбора проектов будет сообщено дополнительно.
Свернуть


Введите текст сообщения

ОТПРАВИТЬ


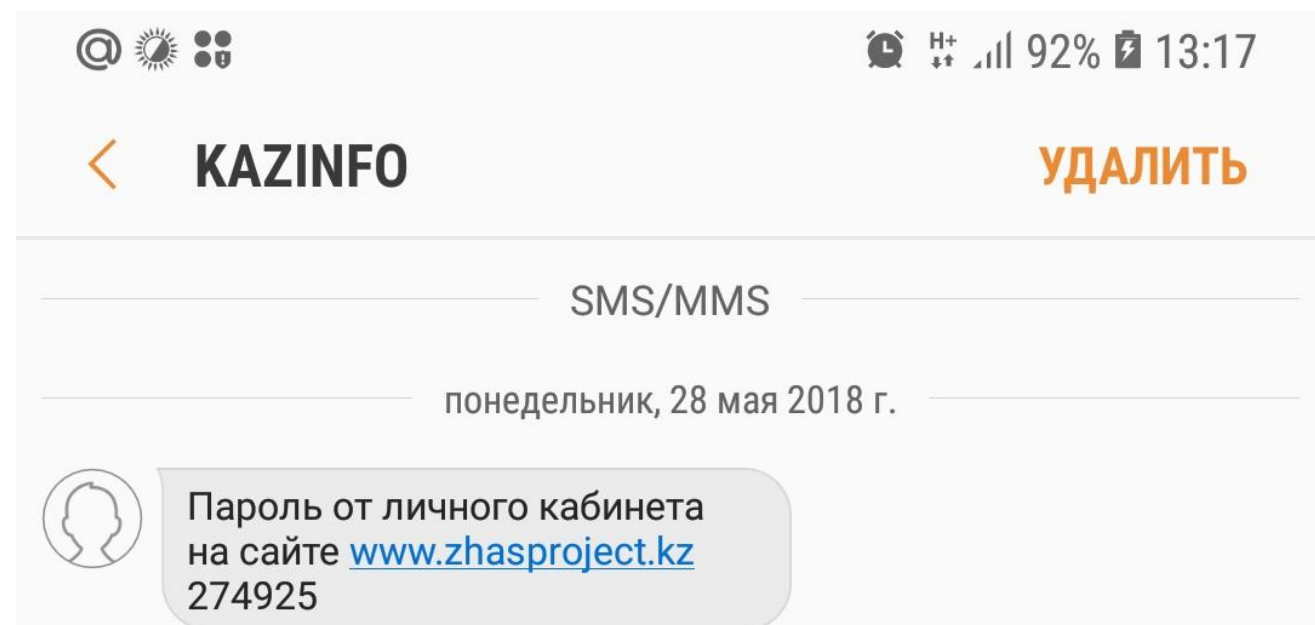
После того, как Вы подтвердите проектную заявку Вам в личный кабинет и в смс-сообщении придет регистрационный номер Вашей проектной заявки.

Вам необходимо ожидать результаты технического отбора, которые придут в личный кабинет и в смс-сообщении на Ваш номер мобильного телефона.


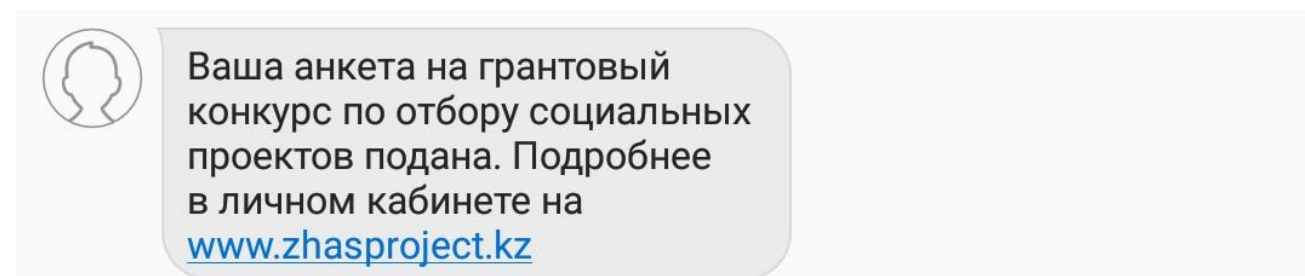
Будьте всегда на связи!




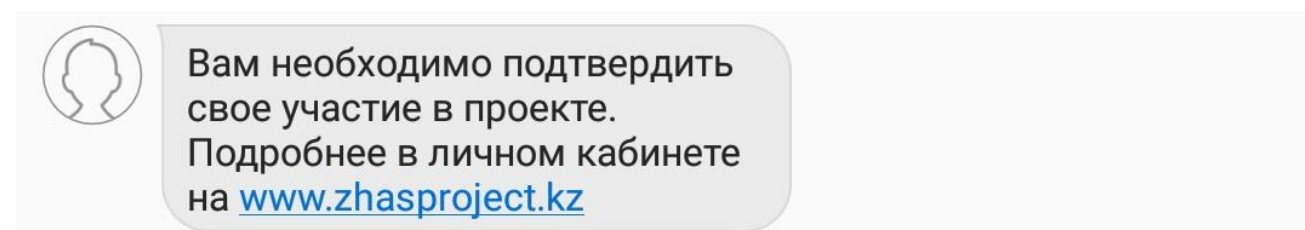
СМС-сообщения




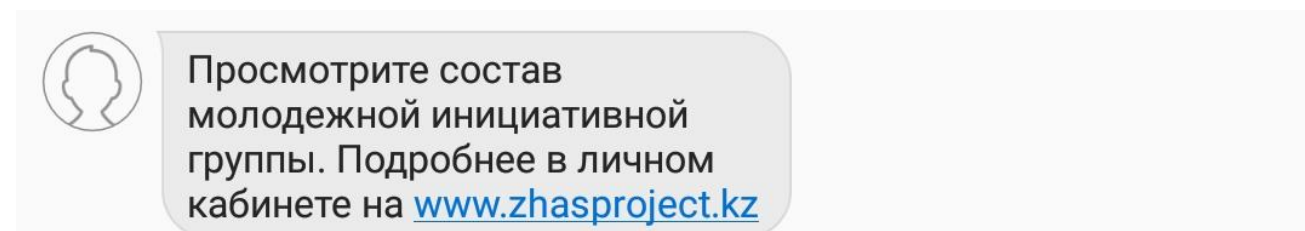
На указанный номер мобильного телефона придет смс-сообщение с паролем от личного кабинета. Сохраните этот пароль! Он необходим для дальнейшего входа в личный кабинет




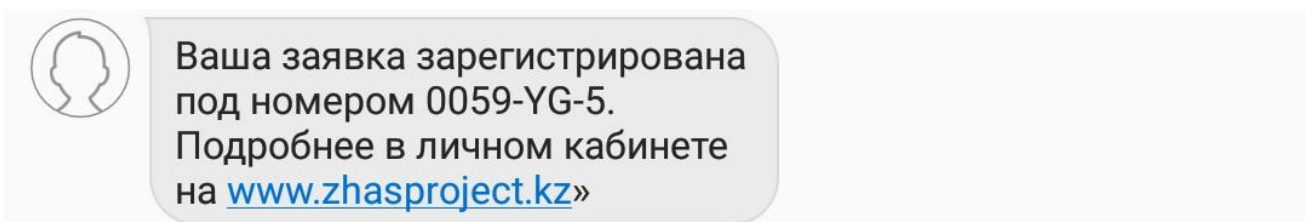
После того, как заполните и подтвердите свою анкету, к Вам придет смс-сообщение с этим текстом



Когда Вас или участника Вашей группы пригласят принять участие в проекте, придет смс-сообщение с этим текстом.



Если Вы заполняли проектную заявку и приглашали участников в проект, то Вам придет это смс-сообщение тогда, когда участники подтвердят свое согласие на участие в проекте.



Когда Вы завершите подачу проектной заявки, Вам придет смс-сообщение с регистрационным номером Вашего проекта.