

ГОСУДАРСТВЕННОЕ БЮДЖЕТНОЕ УЧРЕЖДЕНИЕ ДОПОЛНИТЕЛЬНОГО ОБРАЗОВАНИЯ
«СПОРТИВНО-ТУРИСТСКИЙ ЦЕНТР ЛИПЕЦКОЙ ОБЛАСТИ»

ВСЕРОССИЙСКИЙ КОНКУРС МУЗЕЕВ ОБРАЗОВАТЕЛЬНЫХ ОРГАНИЗАЦИЙ
РОССИЙСКОЙ ФЕДЕРАЦИИ

«Школьный краеведческий музей села Кривка»
(презентация обзорной экскурсии по музею)

Составитель разработки экскурсии (экскурсовод):

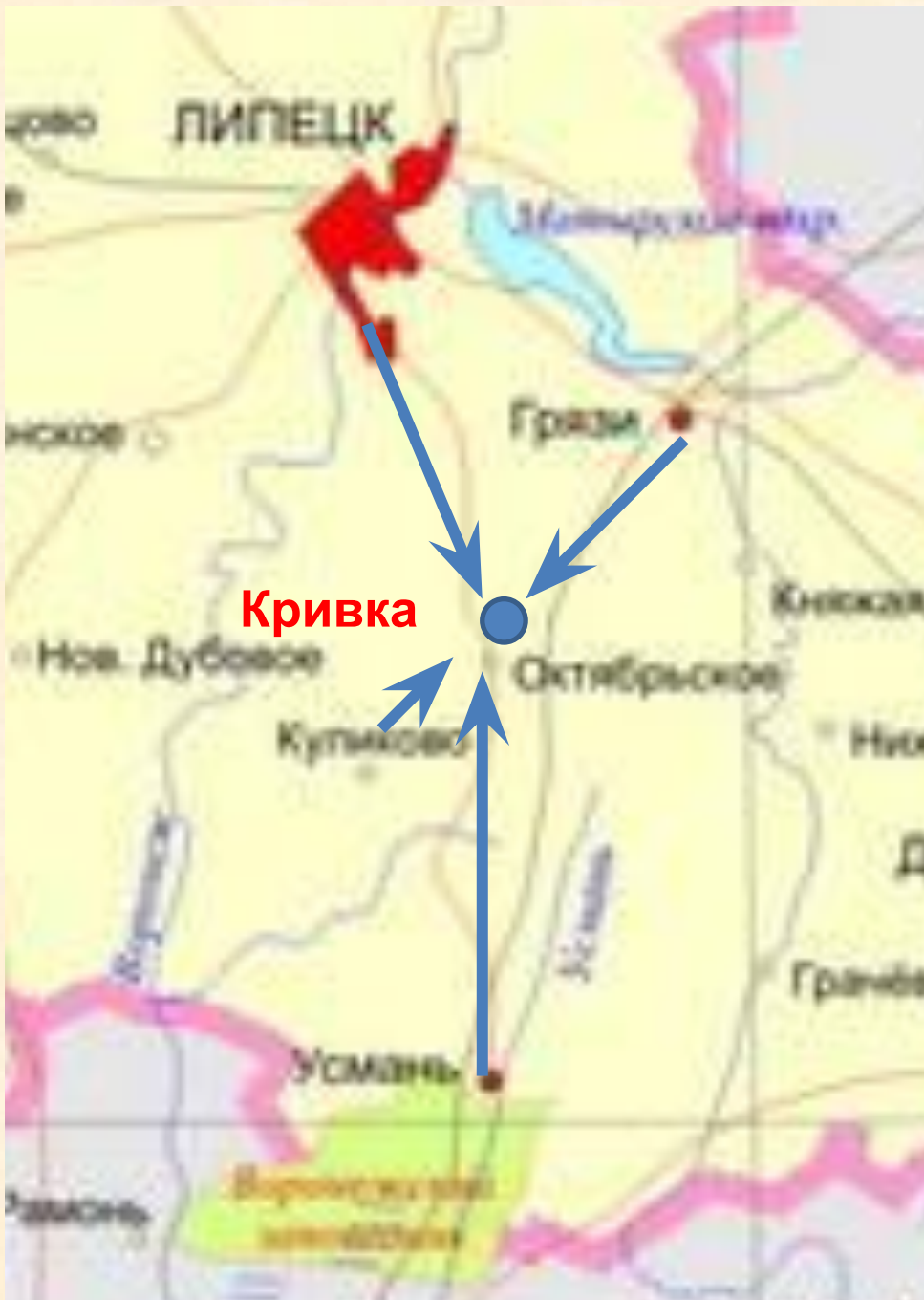
**Золотухин Павел Павлович,
ученик 7 класса МБОУ СОШ
с. Октябрьское Усманского района**

**Руководитель: Попко Людмила Владимировна,
учитель географии,
руководитель школьного краеведческого музея села Кривка**

ЛИПЕЦК - 2018



Село Кривка расположено в северной части Усманского района, на автомобильной магистрали Липецк – Усмань. На одинаковом расстоянии между областным и районным центром – 40 км. Время в пути на рейсовом автобусе – 45 минут. Через Кривку проходят пять автобусных маршрутов.



Через село Кривка
проходят пять автобусных
маршрутов.

Школа расположена на
Центральной улице, в 200
метрах от остановок
автобуса, путь по
асфальтовой дороге,
достаточно легкий.

Возле школы имеется
удобная парковка для
личных автомобилей или
автобусов.

A photograph of a modern, two-story school building with a light-colored brick facade. The building features several windows and a central entrance with a sign above the door. In front of the building is a paved road, a green metal fence, and a landscaped area with green bushes and orange flowers. The sky is blue with scattered white clouds.

**Кривский филиал МБОУ СОШ
с. Октябрьское Усманского района**

«Школьный краеведческий музей села Кривка»

Обзорная экскурсия в школьном краеведческом музее (*первый вариант*)

Схема маршрута:

1- географическое положение и природа села Кривка; из истории заселения ;

2 – жизнь крестьян нашего села в прошлом;

3 – наши земляки – участники Великой Отечественной войны;

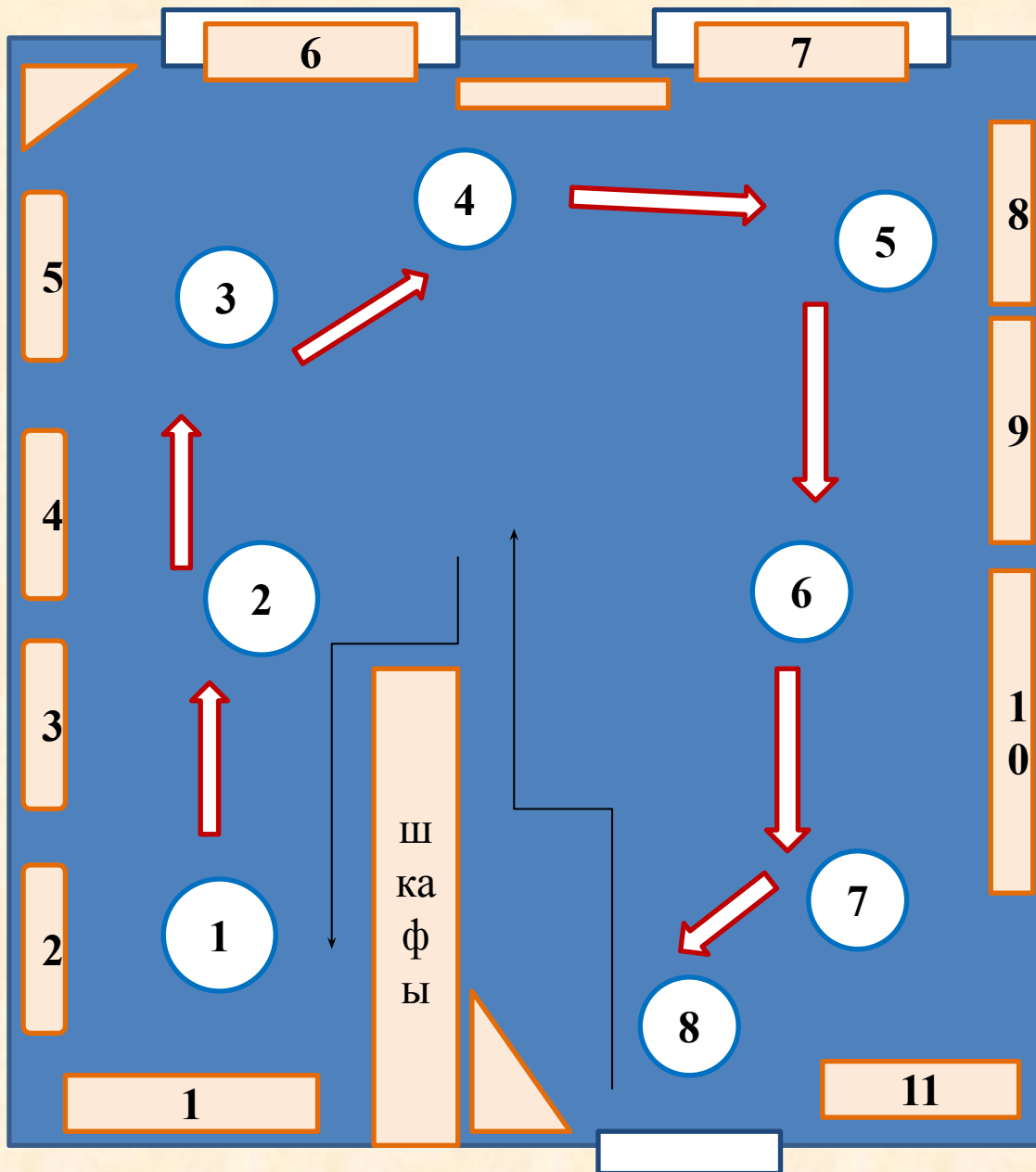
4 – история села в исследованиях учащихся;

5 – история школы;

6 – почетные граждане села Кривка;

7 – Усманский район – Родина Героев Советского Союза;

8 – заключительная часть экскурсии



План – схема краеведческого музея с. Кривка
(верхний ярус – стендовый материал)

ПАСПОРТ МАРШРУТА

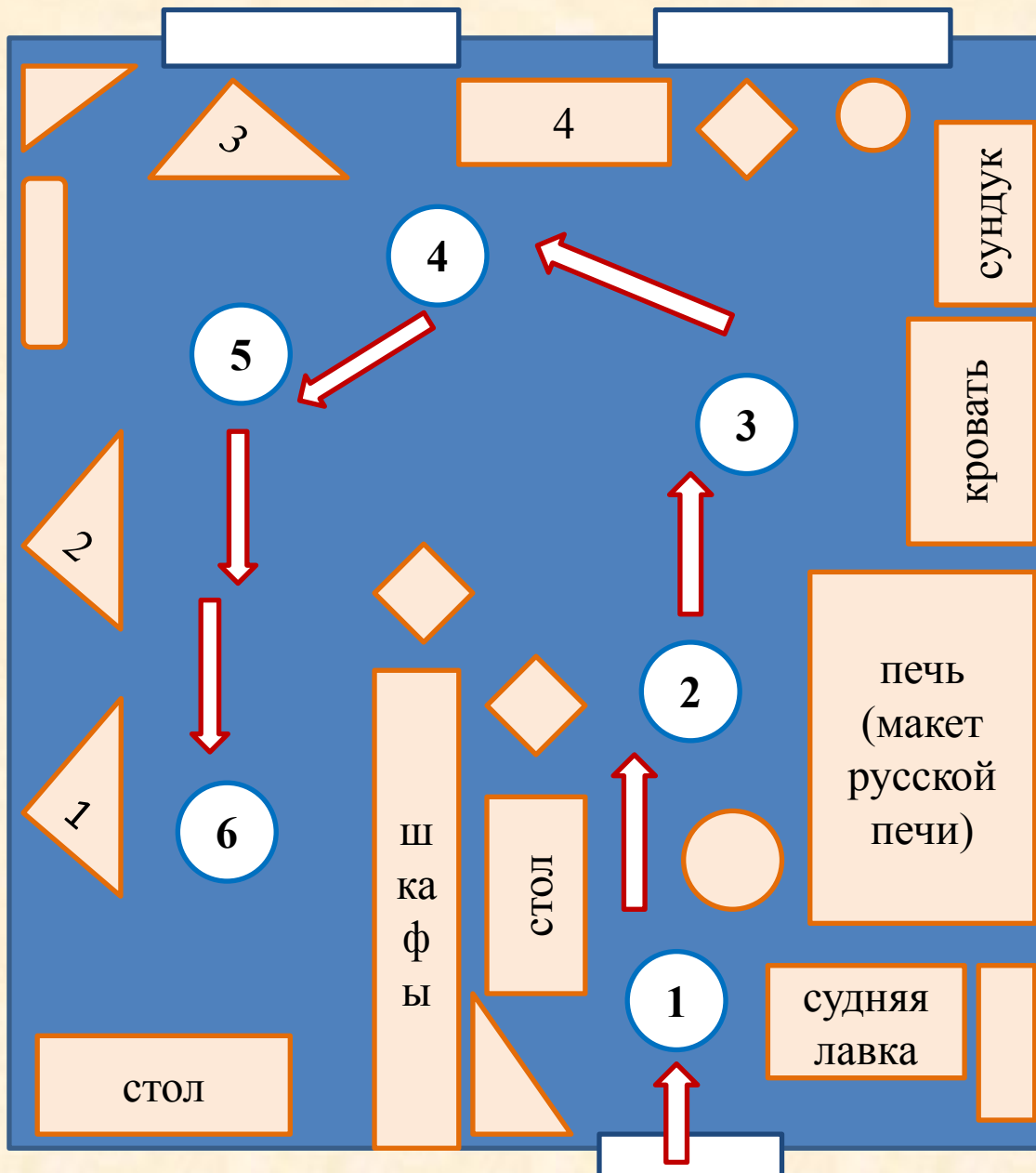
Название экскурсионного маршрута

«Школьный краеведческий музей села Кривка»

Обзорная экскурсия в школьном краеведческом музее (*второй вариант*)

Схема экскурсионного маршрута:

- 1 – внешний обзор помещения музея
- 2 – планировка крестьянской усадьбы (по макету)
- 3 – из истории создания музея
- 4 – военно-мемориальный комплекс музея
- 5 – деятельность музея в настоящее время
- 6 – заключительная часть экскурсии



**План – схема краеведческого музея с. Кривка
(нижний ярус)**



Общий вид правой стороны экспозиции музея



Часть этнографического комплекса



Плетенная корзина и часть судней лавки перед макетом русской печи







06/02/2017



06/02/2017





ПРОШЛЫХ ПОКОЛЕНИЙ ЗЕМЛЯКОВ - БЕЗ ЧЕГО НЕВОЗМОЖНА ЛЮБОВЬ К СВОЕМУ ОТЕЧЕСТВУ

ДУХОВНАЯ КУЛЬТУРА СЕЛА

Секция посвящена духовной культуре села. Включает текстовые материалы, фотографии и иллюстрации, посвященные традициям и культуре местного населения.

ИСТОРИЯ РАЗВИТИЯ КРЕСТЬЯНСКОГО ХОЗЯЙСТВА В 20-90-Е гг. XX в.

Секция посвящена истории развития крестьянского хозяйства в 20-90-е гг. XX в. Включает текстовые материалы, фотографии и карты.

У БОЙНЫ НЕ ЖЕНСКОЕ ЛИЦО

Секция посвящена роли женщин в Великой Отечественной войне. Включает текстовые материалы, фотографии и портреты героинь войны.

ОГНЕННЫЕ ГОДЫ

Секция посвящена событиям Великой Отечественной войны. Включает карты, фотографии и текстовые материалы.



Секция посвящена подвигам земляков. Включает текстовые материалы, фотографии и портреты героев. В центре секции находится ваза с цветами и орденом Красной Звезды.







Шепелев Юрий Иванович – основал и руководил школьным краеведческим музеем более сорока лет

Началу музея положили туристические походы по родному краю, поисковые операции пионеров, образование туристско-краеведческого отряда «ИКАР» в 1968г.







Бывшее здание Кривской школы



В 1968 году была создана комната Боевой славы, которая, непрерывно пополняясь экспонатами, переросла в музей.



**На короткое время в начале 90-х музей был закрыт.
В 1998 году был вновь открыт как музей села Кривка.
В 2002 году паспортизирован как школьный краеведческий музей.**



В течение сорока лет несколько поколений кривских школьников собирали предметы старины.

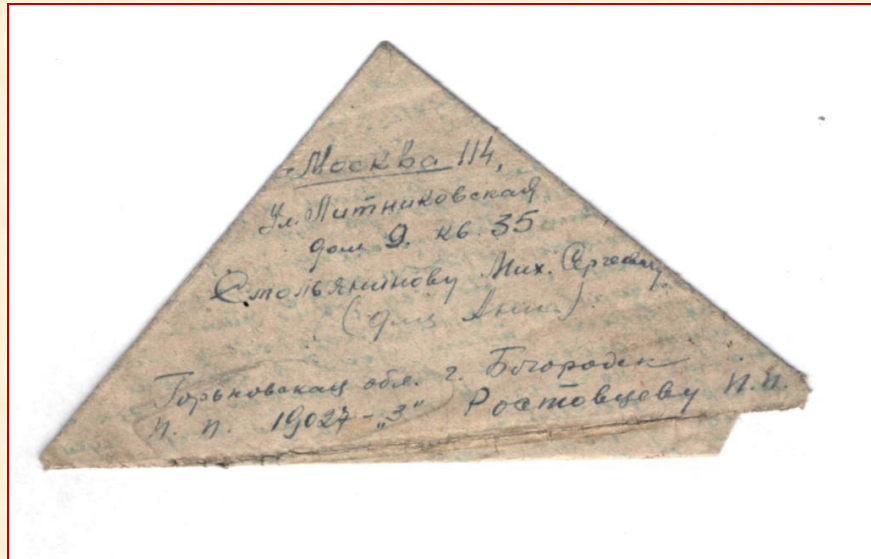




**Военно-мемориальный
комплекс музея**



**Письма -
треугольники**



Привет из Туранки! 26.06.45 года.
 Здравствуй дорогая мамаша и вы дорогая
 сестрица Валя целю я вам свой горячий
 привет и желаю всего хорошего в вашей
 жизни. Дорогая мамаша не обижайтесь
 на меня что я так долго не писал вам
 писем, напишу вам скоро, что было лень да
 и работы было не мало. Дорогая мамаша
 я остался жив и здоров пережил все
 и тыл и фронт, прошел по немецкой земле,
 как воин победитель. Мамой манд в скором
 времени не ожидайте потому что в Германии
 нужно навести должный порядок, и чтобы
 Германия (как тылови сейчас нет) не снова
 опядо поднялась на ноги, мы оставили, как
 представители Советской власти для
 наведения порядка и контроля. Дорогая
 Мамаша и сестрица Валя я вам всего
 свою приветствие. Я сфотографировался
 с своими боевыми друзьями и друзьями по
 родни.





За честь жены,
За жизнь детей,
За счастье Родины своей,
За наши нивы и луга —
Убей захватчика-врага!

Какое дело благородней
Борьбы с захватчиком-врагом!
А вы, что сделали сегодня,
Чтоб завершить его разгром?

Художник Н. Жуков.

Л92513. Изд-во "Искусство" № 5840. Тир. 500 000. Цена 10 коп. Зак. № 2255. 1-я Образцовая тип. Москва.

ПОЧТОВАЯ КАРТОЧКА

Куда

Воронежская

обл. ст.

Дрязин.

Кому

Владимов

Адрес отправителя:

Борькин г. Боло-

радек почт. в.

№ 13024

Форма № 4

ИЗВЕЩЕНИЕ

Заш.
/муж, сын, брат, военное звание/

Уроженец.
/область, район, деревня и село/

в бою за Социалистическую Родину, верный воинской присяге, проявив героизм и мужество, был.

....
/убит, ранен и умер от ран/

Похоронка



Ростовцев Петр Петрович в годы войны



Ролдугин Григорий Федотович, справа.



Фонд школьного краеведческого музея состоит из основного музейного фонда и фонда научно-вспомогательного материала

Всего в основном музейном фонде находится более 1500 экспонатов и музейных предметов.

Работа Совета школьного музея



Использование материалов в учебно-воспитательном процессе



Школьный музей служит своим творцам. Те, кто создал этот музей, являются и его основными «пользователями».



Мастер-класс по изготовлению
домашнего масла
и сыра проводит Нартова Галина
Михайловна



За сорок лет у кривских школьников сложилась добрая традиция - вручать тюльпаны ветеранам Великой Отечественной войны и возлагать гирлянду Славы на митинге в честь Дня Победы.



9 мая



В течение последних десятилетий наши земляки, ветераны войны и труженики тыла утром 9 мая получали цветы, подарки, самодельные поздравительные открытки, альбомы, буклеты от школьного краеведческого музея.



Юные краеведы поздравляют труженицу тыла Ельчанинову Ольгу Емельяновну с праздником Победы 9 мая



Акция «Бессмертный полк» в селе Кривка
9 мая 2017г.





Нечаява (Плотникова) Зинаида с сестрой Татьяной.



Зинаида Гавриловна с мужем Нечаявым Николаем Марковичем, участником Великой Отечественной войны.

Нечаява (Плотникова)
Зинаида Гавриловна
Год рождения – 1932г.
с. Княже-Байгора Грязинского района
Липецкой обл.

« Когда началась война, мне едва исполнилось пять лет.

Жизнь и до того была тяжелой, а потом стала вообще нестерпимой. Досыта никогда ни ели. На огороде выращивали рожь, пшеницу, ячмень, просо, коноплю, немного картошки. Все перерабатывалось вручную: косили, рушили, молотили и т. д.

Ели жидкий супчик из пшеницы или проса, по праздникам добавляли чуть-чуть картошки. Хлеб заменяли лепешки из ржи с травой или овсяной ботвой.

Урожай на огородах были плохие. Картошка была мелкая и очень мало.

Из зерна нужно было оставить на семена и чем-то питаться.

Сажали картошку глазками и начинали их собирать с января-месяца.

Из конопли пряли нитки, а потом ткали холсты и шили одежду.

Русские печи топили навозом, коровьими лепешками, корнями подсолнухов. Сличек не было.

Огород копали лопатами все от мала до велика.

Сено заготавливали все лето. Носили вязанками с лугов всей семьей.

Кроме этого работали в колхозе. Пахали на волах и коровах, сеяли вручную и убирали также.

Дети работали с родителями. На трудодни давали немного зерна.

Страница сборника «Великая Отечественная война глазами жителей села Кривка»



**Выпускники 1941 года Кривской средней школы
Дрязгинского района Воронежской области**



Фотография учащихся 9 класса Кривской
средней школы. 1941 год.



**Учащиеся 10 класса в кабинете физики. Учитель Чекрыжев Алексей Павлович.
Фото 1941г.**

Музей осуществляет связь времен.

**Прошлое не исчезает бесследно,
оно пробивается в настоящее, оставляя тысячи
свидетельств своего существования в виде памятников
материальной и духовной культуры,
которые хранят и пропагандируют музеи.**