

Тема: Формирование и анализ  
показателей отчета о финансовых  
результатах

Выполнила: Метельская Анна  
Сергеевна

Руководитель: Пестрякова Алена  
Валентиновна

# Актуальность

- Получение выручки за произведенную и реализованную продукцию ещё не означает получение прибыли.

# Цель и задачи

Целью данной работы является рассмотрение формирования финансовых результатов деятельности коммерческой организации. Предметом исследования выступает Закрытое акционерное общество «Када». Объектом исследования выбрана финансовая отчетность исследуемого предприятия.

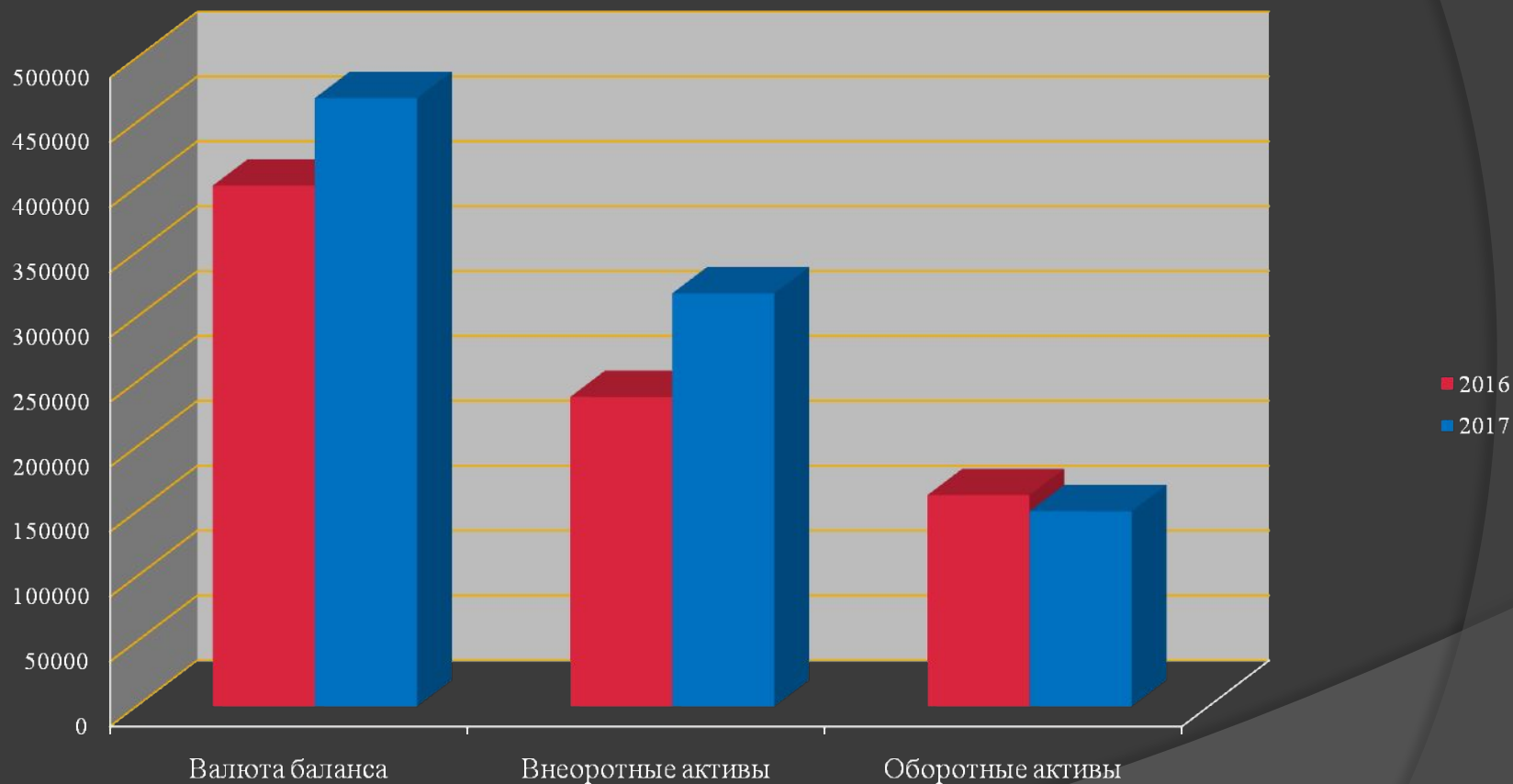
В соответствии с целью в работе поставлены следующие задачи:

- Дать общую характеристику деятельности ЗАО «Када»;
- Проанализировать данные бухгалтерского баланса;
- Изучить порядок формирования финансовых результатов;
- Проанализировать уровень и динамику финансовых результатов по данным отчетности;
- Провести факторный анализ прибыли от реализации продукции;
- Проанализировать рентабельность организации;

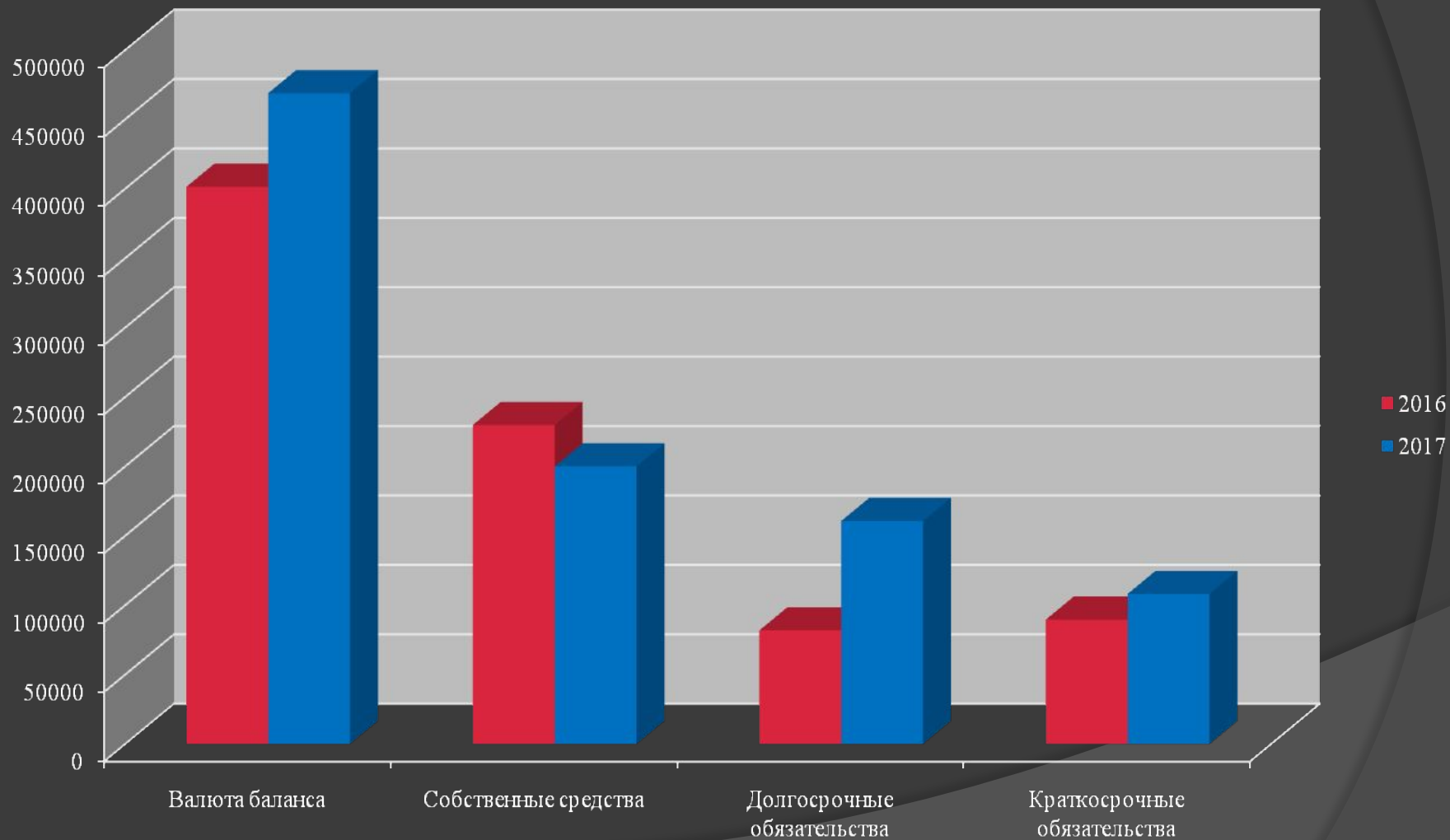
# ЗАО «КАДА»



# Динамика имущества предприятия



# Источники формирования имущества предприятия



# Анализ ликвидности бухгалтерского баланса

АКТИВ	На начало 2016г.	На конец 2017г.	ПАССИВ	На начало 2016г.	На конец 2017г.	Платежный излишек или недостача	
						2016г.	2017г.
Наиболее ликвидные активы (А1)	28450	14579	Наиболее срочные обязательства (П1)	35605	50636	-7155	-36057
Быстро реализуемые активы (А2)	16170	15720	Краткосрочн ые пассивы (П2)	54065	57554	-37895	-41834
Медленно реализуемые активы (А3)	118308	120212	Долгосрочны е пассивы (П3)	81886	160674	36422	-40462
Трудно реализуемые активы (А4)	238521	318407	Постоянные пассивы (П4)	229893	200056	8628	118351
<b>БАЛАНС</b>	<b>401449</b>	<b>468920</b>	<b>БАЛАНС</b>	<b>401449</b>	<b>468920</b>		

# Финансовый результат от основной деятельности

Содержание хозяйственной операции	Дт	Кт	Сумма
Отражена выручка от продажи досок обрезных	62	90.1	415705
Списана себестоимость продукции	90.2	43	296211
НДС полученный	90.3	68	63412
Списаны коммерческие расходы	90.4	44	698
Списан финансовый результат от основной деятельности	90.9	99	55384



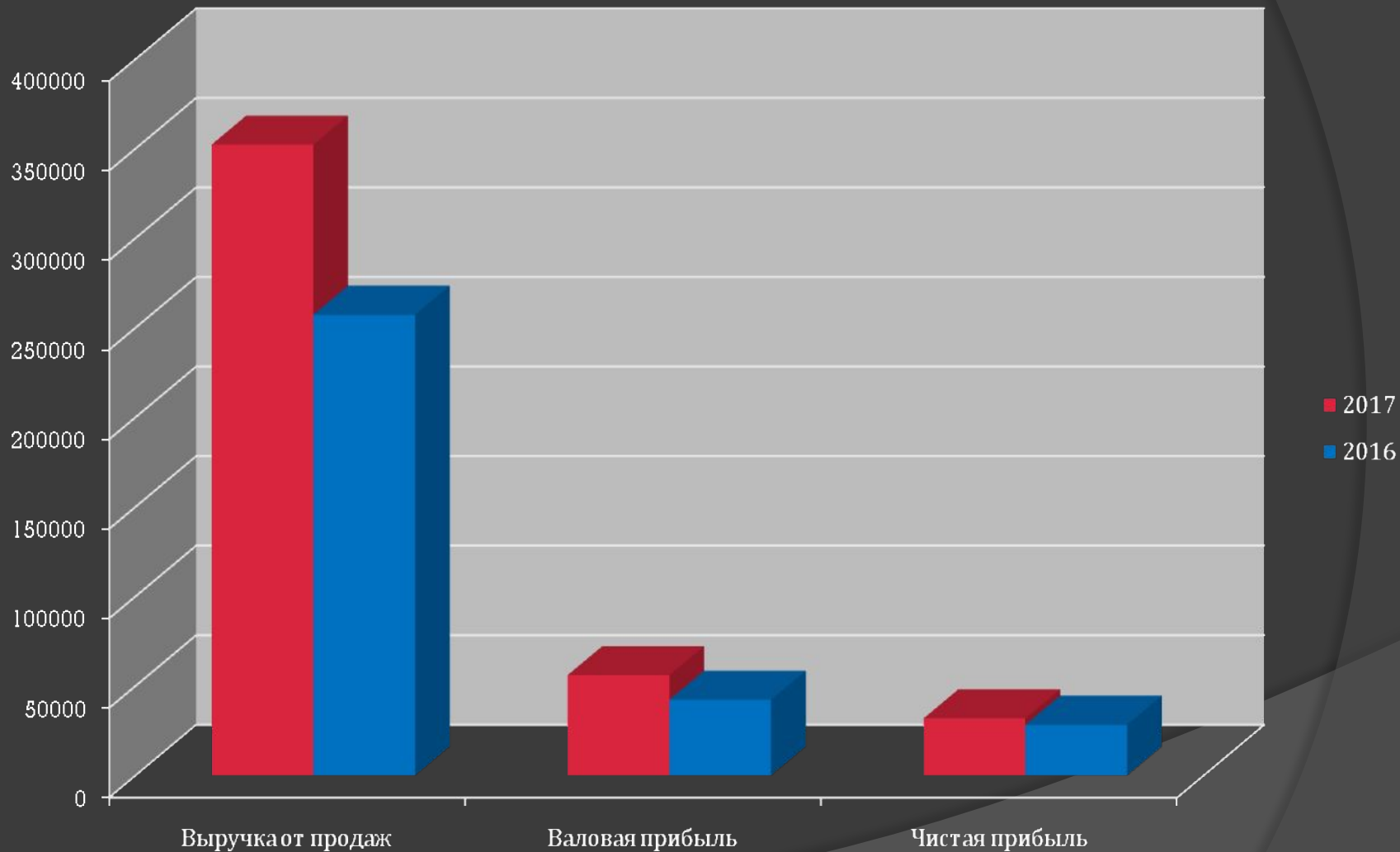
# Финансовый результат от прочей деятельности

Содержание хозяйственной операции	Дт	Кт	Сумма
Продано основное средство	62	91.1	32070
НДС полученный	91.2	68	4892
Списана первоначальная стоимость основного средства	01/выб.	01/ОС	54922
Списана накопленная амортизация	02	01/выб.	20596
Списана остаточная стоимость основного средства	91.2	01/выб.	34326
Списан финансовый результат от прочей деятельности	99	91.9	7148

# Анализ уровня и динамики финансовых результатов

Наименование показателя	За 2017г.	За 2016г.	Отклонение	Уровень в % к выручке 2017г.	Уровень в % к выручке в 2016г.	Отклонение уровня
Выручка от продаж	352293	257300	94993	100	100	
Себестоимость	296211	214965	81246	84,08	83,55	0,53
Валовая прибыль	56082	42335	13747	15,92	16,45	-0,53
Коммерческие расходы	698	178	520	0,20	0,07	0,13
<b>Прибыль (убыток) от продаж</b>	<b>55384</b>	<b>42157</b>	<b>13227</b>	<b>15,72</b>	<b>16,38</b>	<b>-0,66</b>
Доходы от участия в других организациях		6760	-6760	0,00	2,63	-2,63
Проценты к получению		8333	-8333	0,00	3,24	-3,24
Проценты к уплате	7548		7548	2,14	0,00	2,14
Прочие доходы	27178	21773	5405	7,71	8,46	-0,75
Прочие расходы	34326	18811	15515	9,74	7,31	2,43
<b>Прибыль (убыток) до налогообложения</b>	<b>40688</b>	<b>384</b>	<b>40304</b>	<b>11,55</b>	<b>0,15</b>	<b>11,40</b>
Налог на прибыль	3090	57	3033	0,88	0,02	0,85
Изменение отложенных налоговых обязательств	11432		11432	3,25	0	3,25
Изменение отложенных налоговых активов	5798	10015	-4217	1,65	3,89	-2,25
<b>Чистая прибыль</b>	<b>31964</b>	<b>28385</b>	<b>3579</b>	<b>9,07</b>	<b>11,03</b>	<b>-1,96</b>

# Динамика выручки, валовой прибыли и чистой прибыли



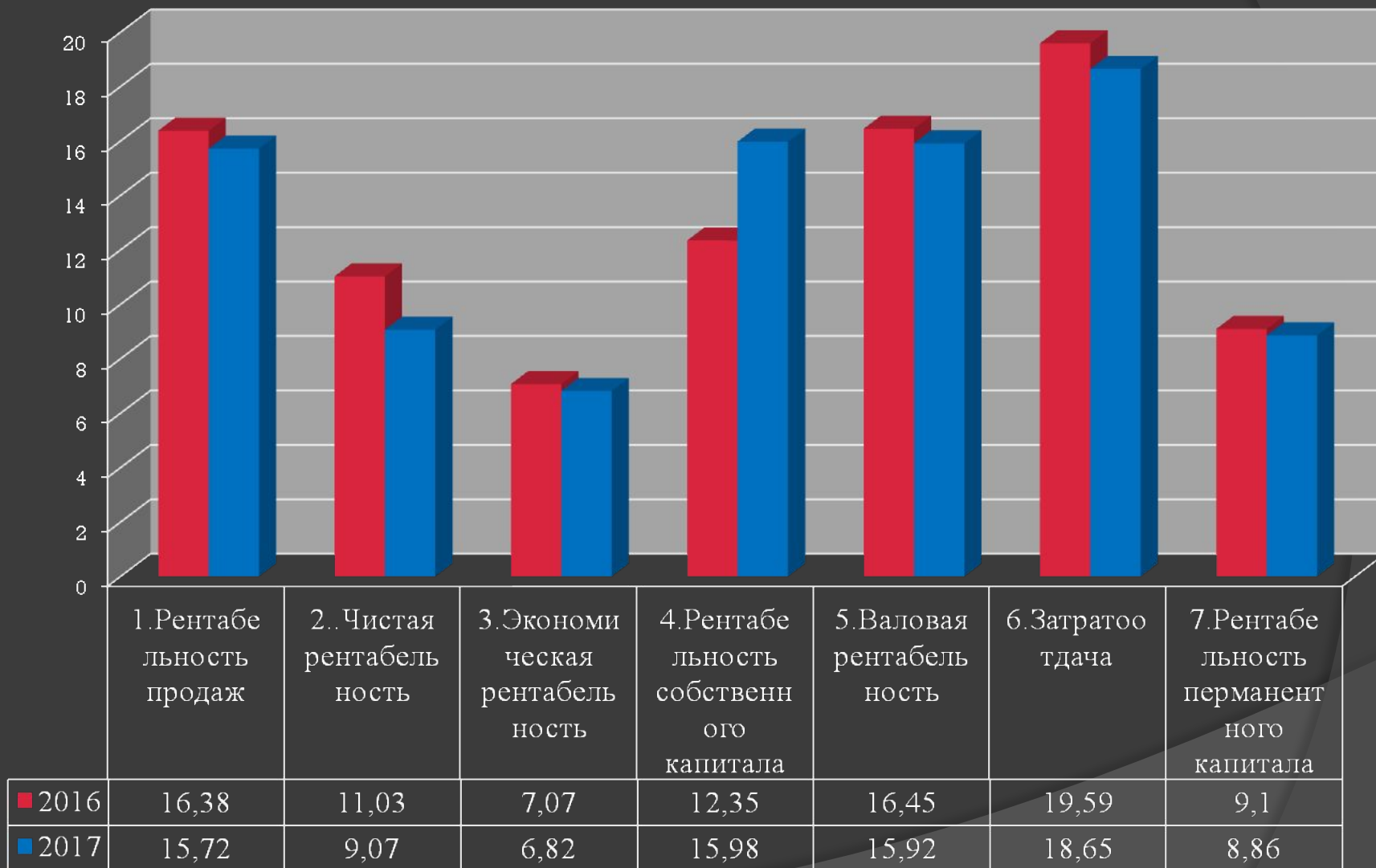
# Факторный анализ прибыли

- ⦿ Индекс цены:  $J_c = (100 + 19) / 100 = 1,19$
- ⦿ Выручка в сопоставимых ценах :  $V' = 352293 / 1,19 = 296044,53$  тыс. руб.
- ⦿ Расчет влияния фактора «Себестоимость» :  $\Delta\Pi(c) = (352293 * (84,1 - 83,5)) / 100 = 2113,75$  тыс. руб.
- ⦿ Расчет влияния фактора «Коммерческие расходы» :  $\Delta\Pi(кр) = (352293 * (0,2 - 0,07)) / 100 = 457,98$  тыс. руб.

# Факторный анализ рентабельности

- Влияние изменения выручки на  $R_{п}$ :  $\Delta R_{п}$   
(В) =  $\left( \frac{(352293 - 214965 - 178)}{352293} - \frac{(257300 - 214965 - 178)}{257300} \right) * 100 = 22,5\%$  ;
- Влияние изменения себестоимости:  $\Delta R_{п}$   
(С) =  $\left( \frac{(352293 - 296211 - 178)}{352293} - \frac{(352293 - 214965 - 178)}{8735758} \right) * 100 = -23\%$ ;
- Влияние изменения коммерческих расходов:  $\Delta R_{п}(КР)$   
=  $\left( \frac{(352293 - 296211 - 698)}{352293} - \frac{(352293 - 296211 - 178)}{352293} \right) * 100 = -0,2\%$  ;
- Совокупное влияние факторов:  $\Delta R_{п} = 22,5\% - 23\% - 0,2\% = -20,7\%$

# Динамика показателей рентабельности организации



При сравнении оборотов по дебету и кредиту счета 99, определяется прибыль или убыток организации, который списывается на счет 84.

Спасибо за внимание!