

Первый семестр

Учебный портал srpanel.instudy.online



Первый семестр подходит к концу

- Сессия делится на зачетную сессию и экзаменационную

Зачетная сессия

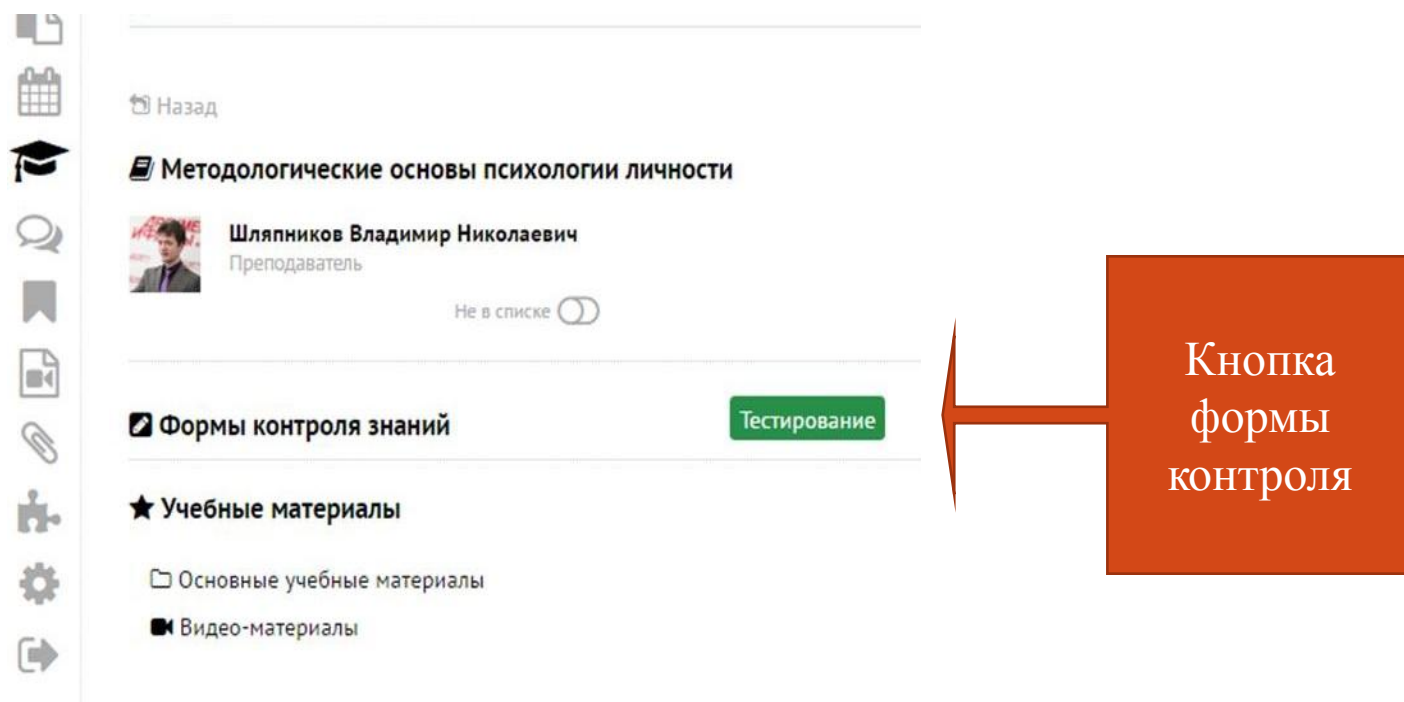
Дисциплины с системой контроля «Зачет» сдаются в зачетную сессию

Дисциплины с системой контроля «Экзамен» сдаются в экзаменационную сессию

Экзаменационная сессия

Форма контроля знаний

- В каждой дисциплине указана информация какая форма сдачи предполагается.
- Напротив раздела дисциплины «Форма контроля знаний» вы найдете зеленую кнопку с надписью



The screenshot displays a course interface. On the left is a vertical sidebar with icons for document, calendar, graduation cap, speech bubble, bookmark, document, paperclip, puzzle, gear, and arrow. The main content area includes a 'Назад' button, the course title 'Методологические основы психологии личности', the instructor's name 'Шляпников Владимир Николаевич' (Преподаватель), and a 'Не в списке' toggle. Below this is the 'Формы контроля знаний' section, which contains a green 'Тестирование' button. An orange callout box with a white arrow points to this button, containing the text 'Кнопка формы контроля'.

Форма контроля знаний

- Если по дисциплине высвечивается **«Отправка работы»**, то вам необходимо для сдачи дисциплины подготовить письменную работу.
- Если по дисциплине высвечивается **«Тестирование»**, то вам необходимо подготовиться к сдаче теста, который будет вам открыт в период сессии.



Письменная работа

- Задание для выполнения письменной работы вы можете найти:



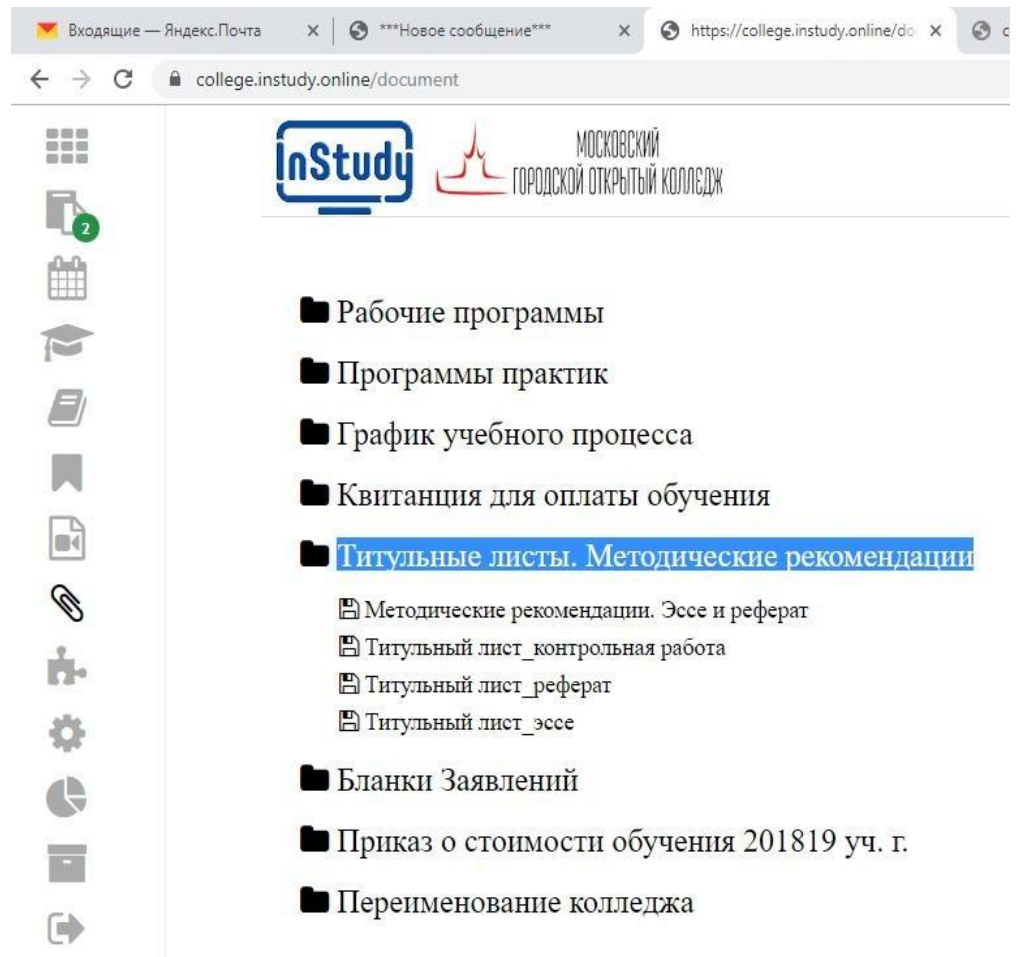
В разделе дисциплины
«Задания»

На вебинаре - преподаватель
может сообщить вид письменной
работы и ее тему

Оформление письменных работ

В разделе портала «Документы и бланки», в папке «Титульные листы. Методические рекомендации» вы можете найти:

1. Требования к письменной работе
2. Титульный лист для оформления



The screenshot shows a web browser window with the URL <https://college.instudy.online/document>. The page header includes the InStudy logo and the text "МОСКОВСКИЙ ГОРОДСКОЙ ОТКРЫТЫЙ КОЛЛЕДЖ". A vertical sidebar on the left contains various icons. The main content area displays a list of folders and documents:

- Рабочие программы
- Программы практик
- График учебного процесса
- Квитанция для оплаты обучения
- Титульные листы. Методические рекомендации**
 - Методические рекомендации. Эссе и реферат
 - Титульный лист_контрольная работа
 - Титульный лист_реферат
 - Титульный лист_эссе
- Бланки Заявлений
- Приказ о стоимости обучения 201819 уч. г.
- Переименование колледжа

Сдача письменной работы

- После подготовки файла с письменной работой, вам необходимо его выслать преподавателю.
- Нажав на кнопку «Отправить работу» вы попадете в форму выбора типа работы.
- Если все верно, то:
 - напротив типа работы появится в кружочке точка,
 - а с правой стороны вам будет открыта форма загрузки файла

Выбор типа
работы

college.instudy.online/elms/work/834

InStudy МОСКОВСКИЙ ГОРОДСКОЙ ОТКРЫТЫЙ КОЛЛЕДЖ

Назад

Русский язык. СПО

Отправка работ

Контрольная работа

Выберите файл | Файл не выбран

Отправить

Комментарий

Загруженные работы

Дата	Тип работы	Проверена	Оценка	Подробности
------	------------	-----------	--------	-------------

Статус работы

Статус своей работы вы всегда можете проверить:

- Зайдите в дисциплину
- Нажмите кнопку «Отправить работу»
- В разделе формы «Загруженные работы» будет информация по вашей работе.
- Если работа проверена, то через кнопку «Подробнее» (обозначена тремя горизонтальными полосками) вы попадете в форму детальной информации о работе.



Назад

Профессиональная этика

Отправка работ

Эссе

« Укажите тип работы

Загруженные работы


Дата	Тип работы	Проверена	Оценка	Подробности
20.12.14 18:08	Эссе	<input checked="" type="checkbox"/>	Зачтено	☰

Кнопка
«Подробности»

Обратная связь по работе

В разделе «Подробности»:

 Назад

 Введение в профессию (ПС)



Тип работы: Задание 3
Дата отправки: 09.07.2019 20:30:04
Комментарий:

 Рецензия на работу



Проверяющий: Демидов Александр Александрович
Дата проверки: 16.09.2019 12:57:09
Комментарий преподавателя:

Уважаемая Инна, спасибо за Вашу работу. Рефлексию мотивов выбора профессии, как впрочем и любую другую рефлексию, трудно комментировать, да и вообще, следует ли, поскольку это исключительно индивидуальная деятельность по осознанию себя.

Интересует можете принять участие в нашем и (см. файл), возможно, это даст новую "пищу" для Ваших й. Спасибо!

нтено

Кнопка для скачивания файла от преподавателя

- Преподаватель может оставить вам комментарий по работе
- А также выслать файл

Комментарий к работе

Тестирование

- Тестирование проходит на портале.
- Студенту даются вопросы и варианты ответов.
- Задача студента – выбрать правильный ответ (иногда несколько ответов).
- Тестирование ограничено по времени – сколько времени выделяется на тест сообщается перед прохождением тестирования.
- Оценку за тест студент получает сразу же после прохождения теста.
- Тестирование открыто для сдачи в период соответствующей сессии.
- Ограничений в период сдачи нет (можно проходить тест утром, днем, вечером или ночью).

Правила сдачи теста

- Тестирование вы проходите один раз.
 - Вам дается 5 попыток для прохождения каждого теста. К сожалению, пять попыток не означает, что вы можете пять раз проходить один и тот же тест.
 - Попытка снимается за переход на другие страницы, открытие сторонних программ, сворачивание браузера и т.п.
- Все это приводит к отмене активности окна с тестом.
- Следует знать, что также проблему могут вызывать: всплывающие окна, например при получении сообщений через программу Squire; и проблемы с Интернет-каналом.



Подготовка компьютера к тестированию

- Чтобы не было сбоев при прохождении теста вам следует обратить внимание на следующее:
 1. Связь интернет канала должна быть стабильная. Любой сбой дает информацию вашему компьютеру, что вы отключились от страницы с тестом.
 2. Не должно появляться никаких всплывающих окон от других программ.

Чтобы не отключать все сторонние программы, вы можете:


- создать нового пользователя вашего компьютера;
- загрузить новый браузер.

Когда вам будет необходимо пройти тест, вы должны будете загрузить компьютер от имени этого нового пользователя, а дальше входить на портал как обычно через новый браузер.

Не выход на сессию

В жизни бывают форс-мажорные обстоятельства,

- которые могут вам помешать сдать сессию в срок.



Сообщите об этом куратору заранее:

- он поможет вам найти оптимальный вариант для продолжения обучения.

Если вы получили неудовлетворительную оценку



Если вы получили за работу или тестирование неудовлетворительную оценку:

- Незачет
- Неудовлетворительно
- Или не проходили сессию



Вы сможете пересдать свою оценку в начале следующего семестра

- Ваш куратор вам сообщит о предоставлении доступа к дополнительной сдаче

Улучшение оценки

- Невозможно

Отчисление

Мы всегда надеемся, что вы найдете в себе силы хорошо подготовиться к сессии.

Поэтому обязательно сообщите своему куратору, что у вас трудности с пересдачей сессии.

Шанс исправить ситуацию всегда есть!

Не спешите отчисляться!

