

**Декоративные
древесные и
кустарниковые
группы**

**Виды парковых насаждений,
цветники**

Боскёт

(фр. bosquet *ит.* boschetto лесок, рощица) группа ровно подстриженных в виде стенок деревьев или кустарников, высаживаемых в регулярном парке, саду или по их границам.



Вилла Барбариго близ Падуи



Аллеей называют прямолинейную дорогу с рядовой посадкой



Павловский парк. Тройная Липовая аллея

Партёр (фр. *parterre* — на земле) — открытая часть сада или парка (в регулярном парке — участки правильной формы, в пейзажном — в виде лужаек) с газонами, цветниками, водоёмами, бордюрами из кустарника; часто



Солитеры, или отдельно стоящие деревья, используются как в регулярных, так и пейзажных композициях.



Главная аллея Симеизского парка






Полузакрытый и открытый типы аллей



Рамповая аллея в Екатерининском парке Павловск

Пергола — совокупность стоящих в ряд легких арок, соединенных между собой поперечными балками. Нужно отметить, что строение это капитальное (на зиму не разбирается), с места на место не переносится





необходимо прерывать ритм аллеи раскрытием вида, включением площадки с различными акцентами (скульптура, ваза, фонтан и др.).



Рядовые посадки формирующие аллеи из живой изгороди



Массивы насаждений в пейзажных парках представляют собой наиболее крупные виды парковых насаждений. Они образуют периметральные насаждения, защищающие территорию от господствующих ветров, шума, пыли, разделяют ландшафтные районы парка или создают фон для парковых картин.



Виды цветочного оформления

С помощью цветников оформляются планировочные узлы парка — партерные площади, входы, места отдыха, создаются акценты, концентрирующие внимание, направляющие движение и завершающие художественное решение парковых композиций — мест у водоемов, на полянах, у опушек, скульптуры и др.



Клумба — цветник геометрической формы (круглой, квадратной, прямоугольной и др.). Клумбы размещают в наиболее парадных местах парка — на площадках, в местах пересечения дорог, перед зданиями, у скульптуры. Их относят к регулярным композициям.



Бордюры — узкая полоса низкорослых растений, окаймляющая дороги, цветники и партеры



Рабатка — цветник в виде узкой полосы шириной от 1 до 2—2,5 м. Рабатки окаймляют дороги, реже — цветочные партеры.





Ленты — вытянутые, относительно узкие (шириной до 3 м) цветники свободной волнистой формы



Солитер — отдельно стоящий экземпляр растения. В качестве солитеров используются большей частью многолетники, а также летники.



Группа — цветник свободной формы. Такие группы используются для оформления пейзажных, реже — регулярных композиций.



Миксбордер (смешанный бордюр) — цветник вытянутой формы, включающий широкий ассортимент многолетников, луковичных, а также летников, подбор которых должен обеспечивать непрерывное цветение.





Массив — цветник значительных размеров («цветочная площадь») регулярной и свободной формы. Красочный эффект обеспечивается за счет одновременного цветения всех растений



Модульный цветник — композиция, решаемая в виде различных, повторяющихся форм (квадратов, кругов, прямоугольников), заданных в определенных соотношениях. В состав модульного цветника включаются цветущие и ковровые растения, газон, инертный материал, вода.



Цветники-выставки — моносады



Каменистые сады, или рокарии,— плоские и холмистые, решаются как в свободных формах, так и регулярно.



Цветы в емкостях — контейнерах и вазах. Решаются как переносные и стационарные (без дна). Располагаются на площадках, улицах, у кафе — там, где устройство обычных цветников исключено. Следует избегать размещения емкостей на газоне.



Designbyhand.ru
Дизайн своими руками



План цветника

Фиалка
двурогая



Энотера
четырёхгранная



Аквилегия



Монарда
двойчатая
(красная)



Лихнис
пурпурный
карликовый



Гравилат
чилийский



Котовник



Колокольчик
карпатский
синий



Лихнис
пурпурный
карликовый

Астильба
Арендса
(розовая)



Гипсофила
метельчатая



Цветник у дома



1. Горец родственный
-20 шт.



2. Лофант мексиканский
-3 шт.



3. Лук афлатунский
-12 шт.



4. Астра голубоватая
-4 шт.



5. Астра сердцевидная
«Идеал» -2 шт.



6. Флокс метельчатый
- 3 шт.



7. Полынь гибридная
«Powis Castle»
- 12 шт.



8. Горец змеинный
«Superbum»
- 5 шт.



9. Синеголовник приморский
- 3 шт.




10. Астра Фрикарта
-8 шт.



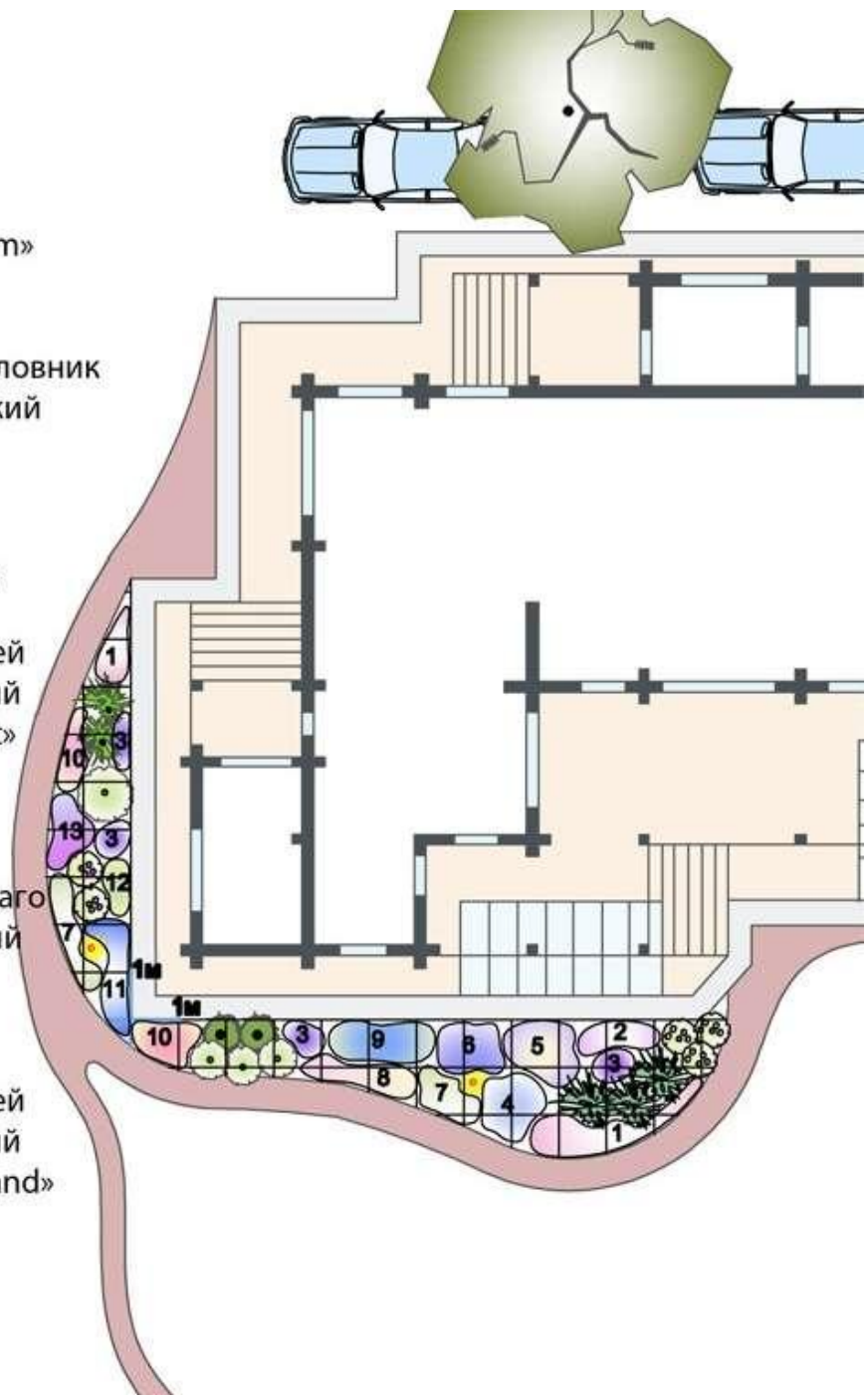
11. Шалфей дубравный
«Mainacht»
- 5 шт.

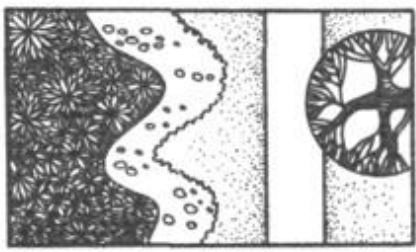


12. Солидаго гибридный
-04 шт.





13. Шалфей дубравный
«Ostfriesland»
- 4 шт.







1




2




3





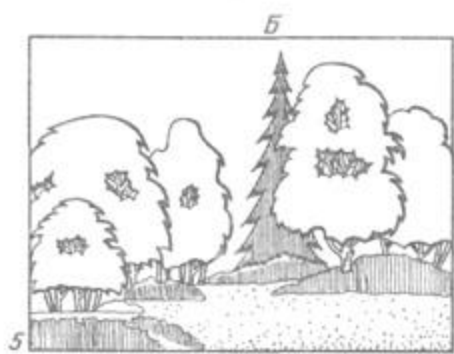
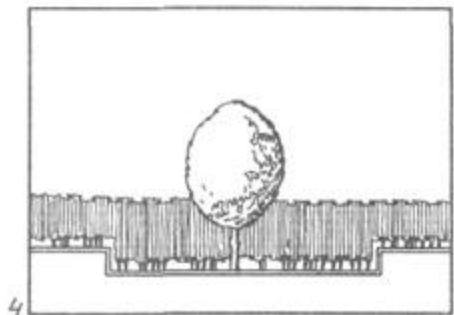
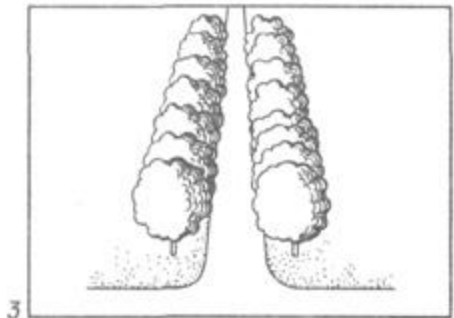

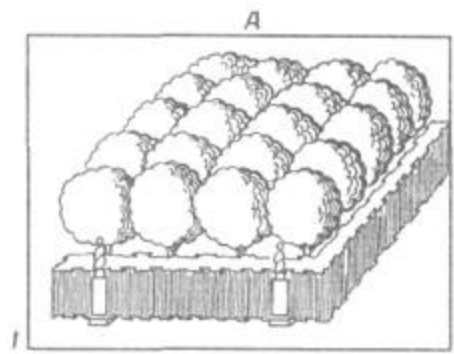
4



5



Приемы цветочного оформления: 1 — массив свободной формы и правильной, 2 — рабатка, бордюр, 3 — солитер, группа, 4 — модульный цветник, сад монокультур, 5 — рокарий, цветники в емкостях



Виды парковых насаждений:

А — регулярные:

1 — боскет,

2 — группа,

3 — аллея,

4 — солитер;

Б — пейзажные:

5 — массив,

6 — группа,

7 — аллея,

8 — солитер