




Изготовление изделия в технике оригами «Вентилятор»



Наш приборчик, как живой -
Дует, крутит головой.
В жару отдыха не знает,
Дома воздух разгоняет.
Что это такое?



Что такое веер?

Веер- это предмет, которым обмахиваются, нагоняя прохладный воздух



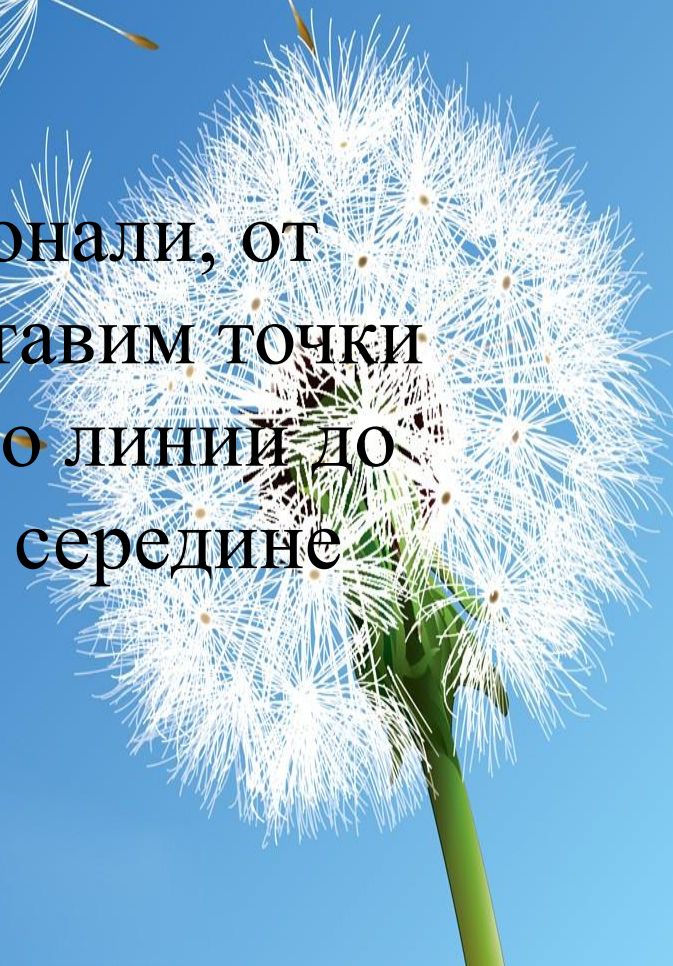

Веер (опахало) известен с древности. Сначала веером служили листья пальм и других деревьев, а также перьев птиц. В дальнейшем их стали изготавливать из металла, дерева, ткани, бумаги. Позже появились вентиляторы, после них кондиционеры.

Изготовьте изделие

Вырезаем круг диаметром 10 см



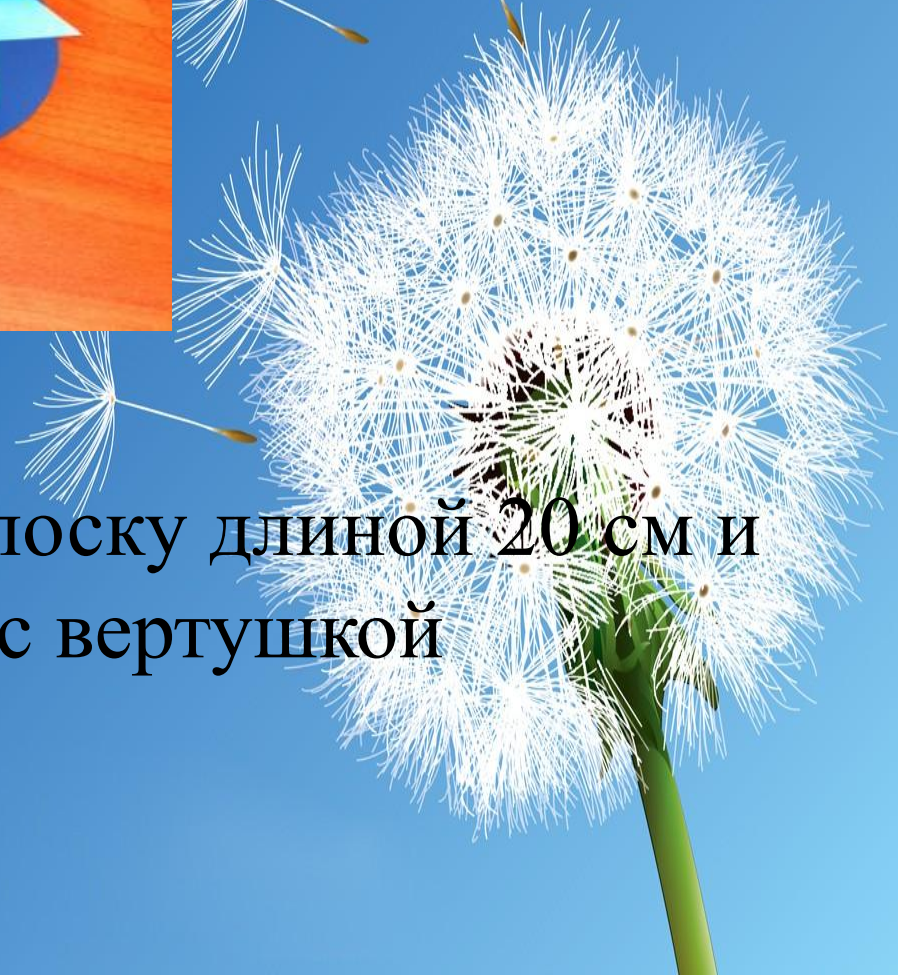
Вырезаем квадрат, делаем диагонали, от середины отмеряем по 1 см и ставим точки
С помощью ножниц отрезаем по линиям до отметки, приклеиваем уголки к середине



В середину приклеиваем кружок и с помощью проволоки соединяем с кругом



Из картона вырезаем полоску длиной 20 см и приклеиваем к ней круг с вертушкой



Приклеиваем полоску к пластмассовой крышке и из нитки делаем шнур. К шнуру приделываем вилку из картона. Изделие готово!

