

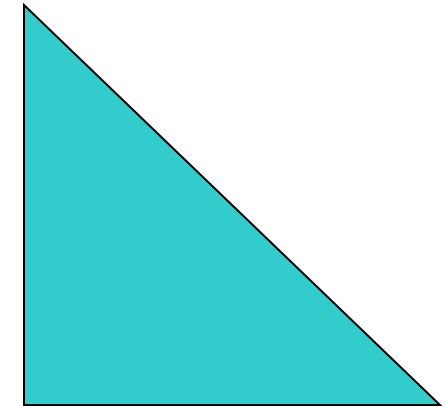







Назовите фигуру

---




# Игра - головоломка



- Игры-головоломки нравятся и детям, и взрослым: они увлекательны, развивают сообразительность и нестандартность мышления, поднимают самооценку, не требуют специальных знаний. Кроме того, такие игры являются отличной заменой электронным гаджетам, захватившим время и разум современных людей. Пожалуй, одной из самых известных головоломок является танграм – разрезанный на семь частей квадрат. В сегодняшней статье мы рассмотрим основные аспекты, связанные с этой увлекательной игрой: историю возникновения танграма, правила игры, пользу для детского развития и способы сделать танграм самостоятельно.

# Появление игры


---



Танграм считается древней игрой, возникшей более 4000 лет назад. По легенде у одного человека выпала из рук и разбилась фарфоровая плитка. Получилось 7 частей, и расстроенный человек попытался поскорее сложить их снова в единое целое, но результатом стало появление разнообразных фигур. Занятие оказалось очень увлекательным, впоследствии оно превратилось в игру и нашло множество поклонников.

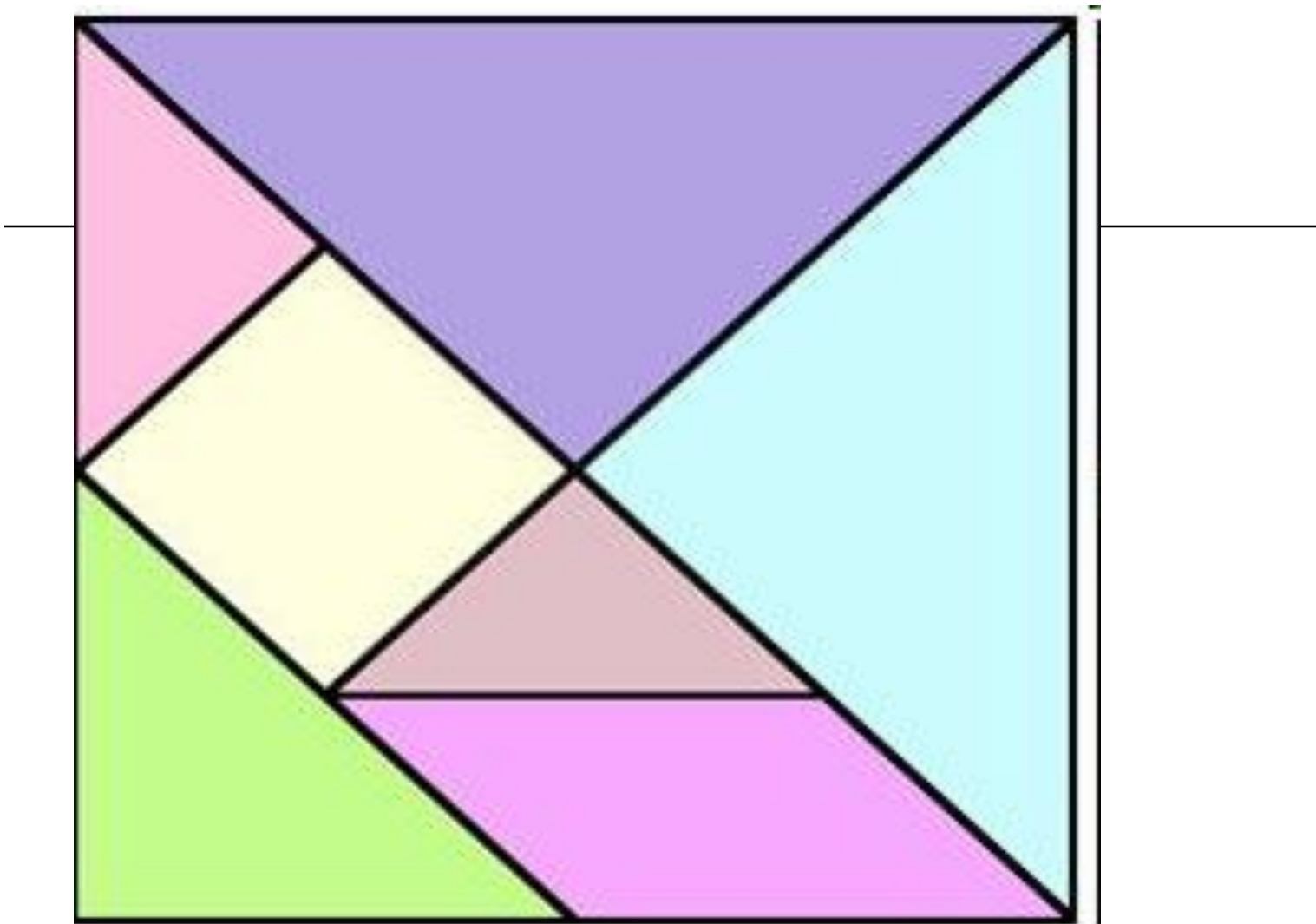
# Семь дощечек

---



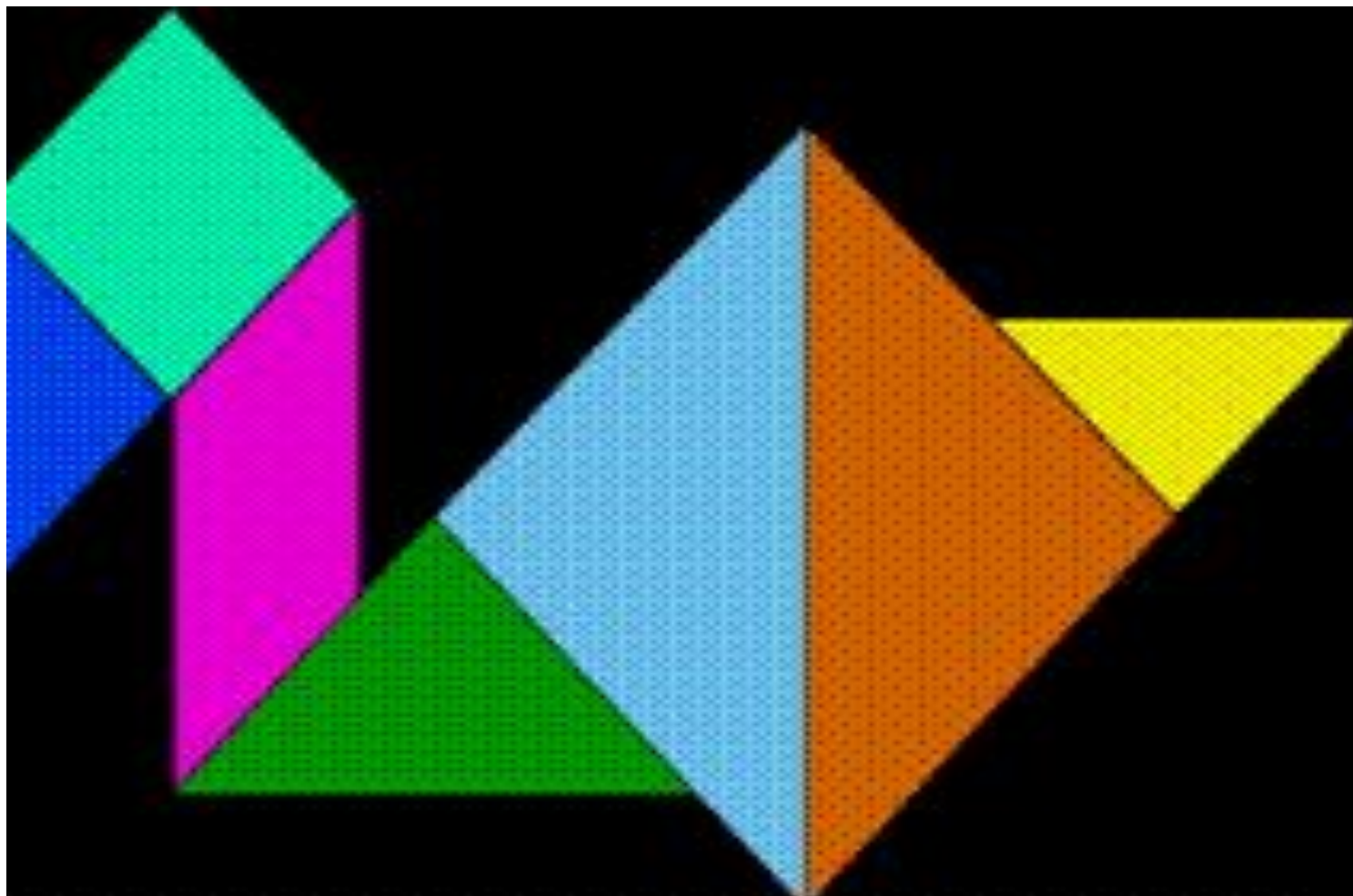
- Танграм (от китайского «семь дощечек мастерства») состоит из семи плоских фигур, или танов. Их необходимо сложить определенным образом для получения более сложной фигуры, изображающей человека, животное, растение, предмет, цифру, букву и т.д. Условиями игры являются использование всех семи фигур танграма и отсутствие наложения между фигурами. Начинать сложение головоломки следует с нахождения местоположения самого большого треугольника.

# *ТАНГРАМ - головоломка*



Из каких геометрических фигур  
состоит?


---



# Условия

---



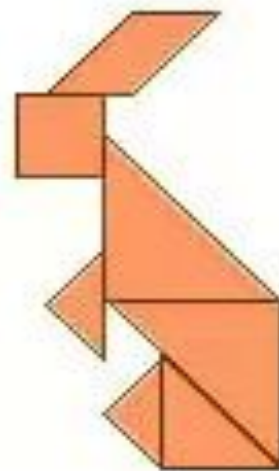

Фигурки танграма



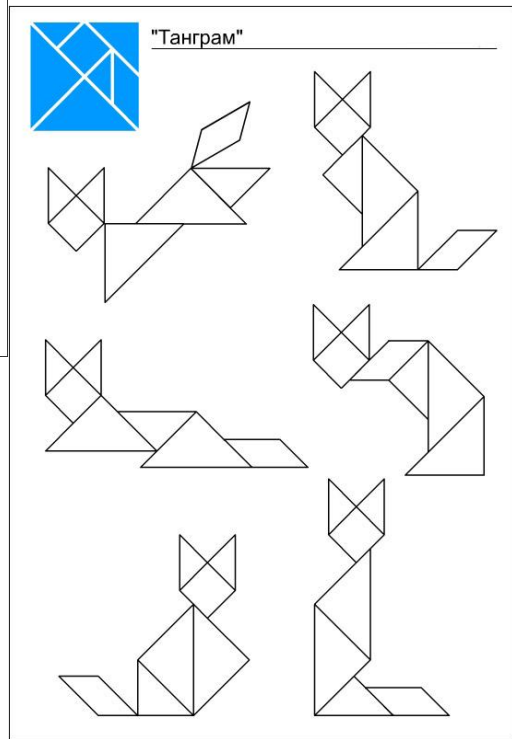
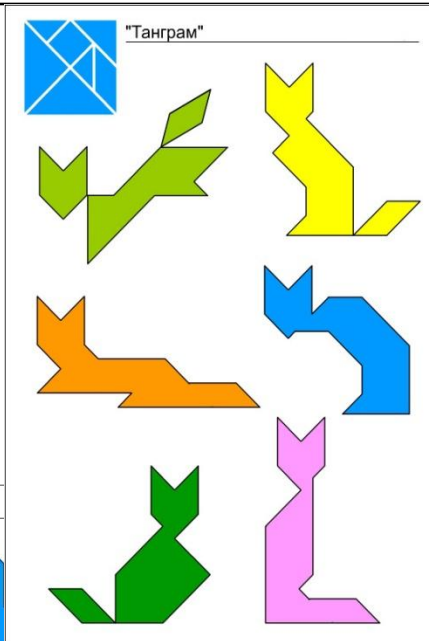
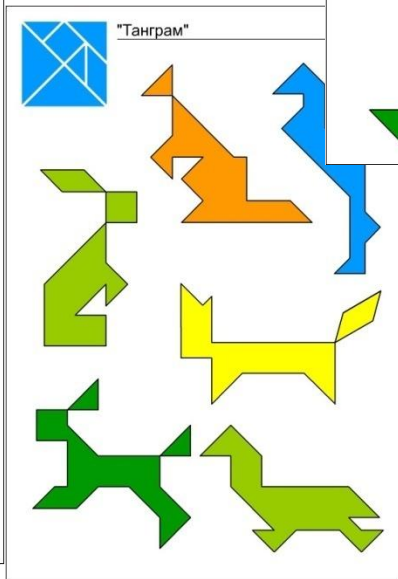

- *При решении головоломки соблюдать два условия:*
  - **первое — необходимо использовать все семь фигур танграма;**
  - **второе — фигуры не должны перекрываться между собой.**



# ФИГУРЫ ИЗ ТАНГРАМА.

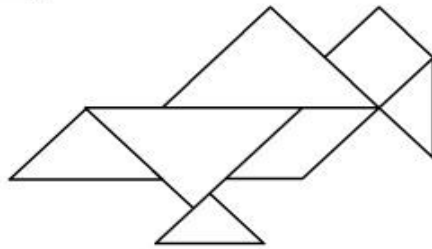
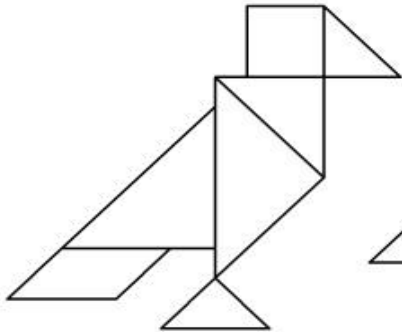
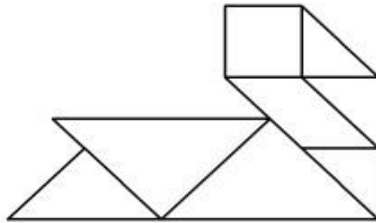
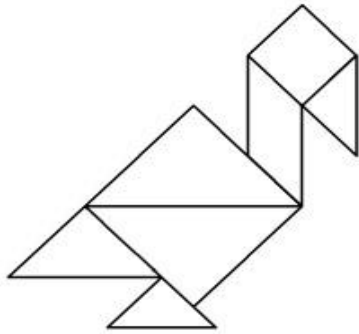
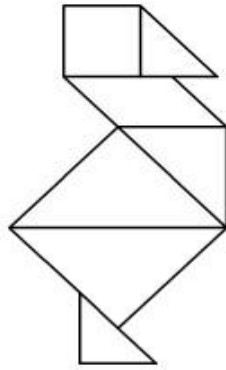
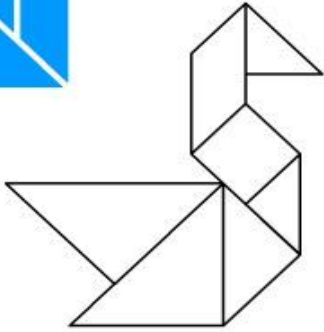


# Что можно сложить из фигурок танграма


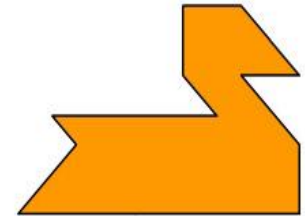





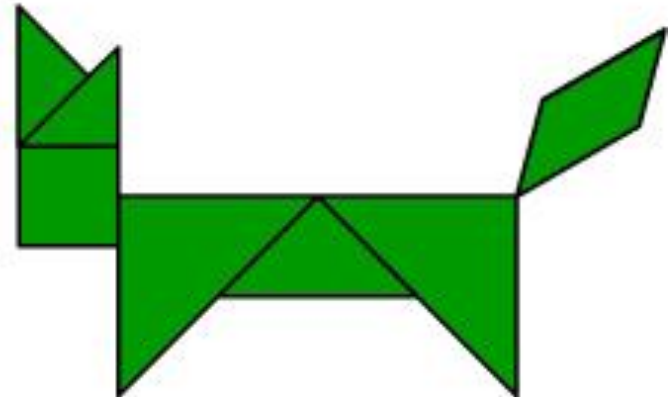

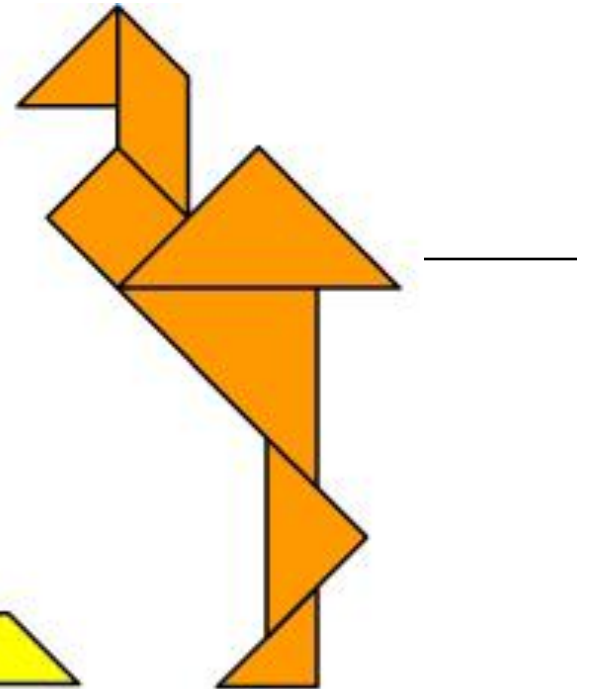
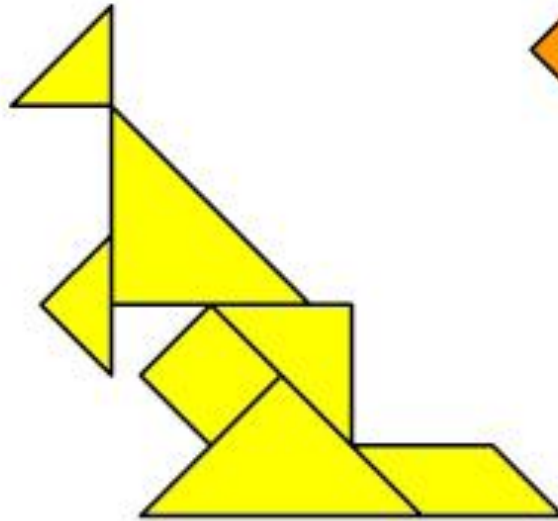
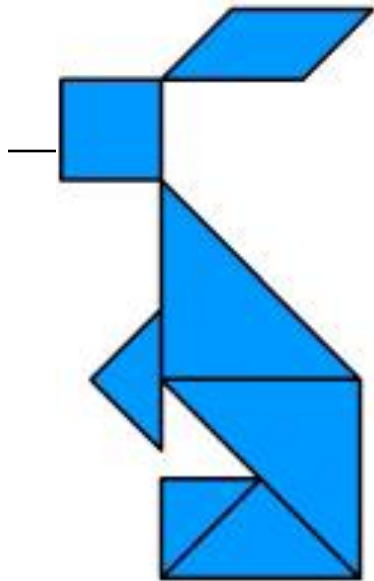


"Танграм"



"Танграм"






# Отгадай загадку


---

Он любитель грызть морковку.  
Ест капусту очень ловко,  
Скачет он то тут, то там,  
По полям и по лесам  
Серый, белый и косой,  
Кто, скажите, он такой?



# Отгадай загадку

- Хитрая плутовка,  
рыжая головка,  
Хвост пушистый
- - краса!  
А зовут ее...



Спасибо за внимание!

---

