



Обобщающее повторение

по теме:

«Текстовый редактор»




Лист самооценки «Мои достижения»




Вид деятельности	МОЕ УЧАСТИЕ	
Решение кроссворда	Количество отгаданных слов _____ 1. _____ 2. _____ 3. _____ 4. _____ 5. _____ 6. _____ 7. _____	
Участие в устном опросе	Да, участвовал Нет, не участвовал	
Выполнение практической работы	Работа -выполнена полностью -выполнена частично -работа не выполнена	
Подготовка к ГИА	Мой ответ: _____	
Общая самооценка	-ОТЛИЧНО -ХОРОШО -УДОВЛЕТВОРИТЕЛЬНО -НЕУДОВЛЕТВОРИТЕЛЬНО	

Вопросы:

1. Перечислите этапы создания текстового документа
2. Какие Вы знаете правила ввода текста?
3. Что значит редактировать текст?
4. Как исправить ошибочный символ?
5. Что значит форматировать текст?
6. За счет чего?
7. Перечислите виды шрифтов
8. В каких случаях применяют тот или иной вид шрифта?
9. Перечислите виды начертания
10. Для чего нужны начертания?
11. Перечислите виды выравнивания
12. Зачем нужно знать все эти правила?
13. Перечислите программы для работы с текстами.



HE



321




,,,,,

I

В


ИКИ





День Космонавтики

Задание для практической работы:



1. **Открыть файл *День космонавтики*** - заготовка (Рабочий стол, папка класс 24, папка *День космонавтики*)

2. **Отформатировать текст:**

Заголовок: Шрифт Times New Roman, размер кегля 20, размещение по центру

Основной текст: Шрифт Times New Roman, размер кегля 14, размещение по ширине

Слова и предложения оформить:

12 апреля 1961 года (Шрифт Times New Roman, размер кегля 14, красный цвет текста)

Юрий Гагарин (Шрифт Times New Roman, размер кегля 14, красный цвет текста)

Полет первого космонавта продолжался 1 час 48 минут


(Шрифт Times New Roman, размер кегля 14, начертание курсив)

Материал взят с сайта (Шрифт Times New Roman, размер кегля 12, начертание курсив)

<http://bashkirova3.narod2.ru/index/0-23> (Шрифт Times New Roman, размер кегля 12, начертание курсив, оформить как гиперссылкой)

Вставить фотографию (из папки *День космонавтики*).

Вставить. Отобразить панель настройки инструментов – выбрать - Меню обтекание (знак собачка) - по контуру.



Итоги урока:

- Я знал и умел ...
- Я узнал и научился...
- Я хочу узнать и научиться...